


平成24年度 当初予算案

計数資料

平成24年2月
奈良県



奈良県マスコットキャラクター

せんとくん

©NARA pref.

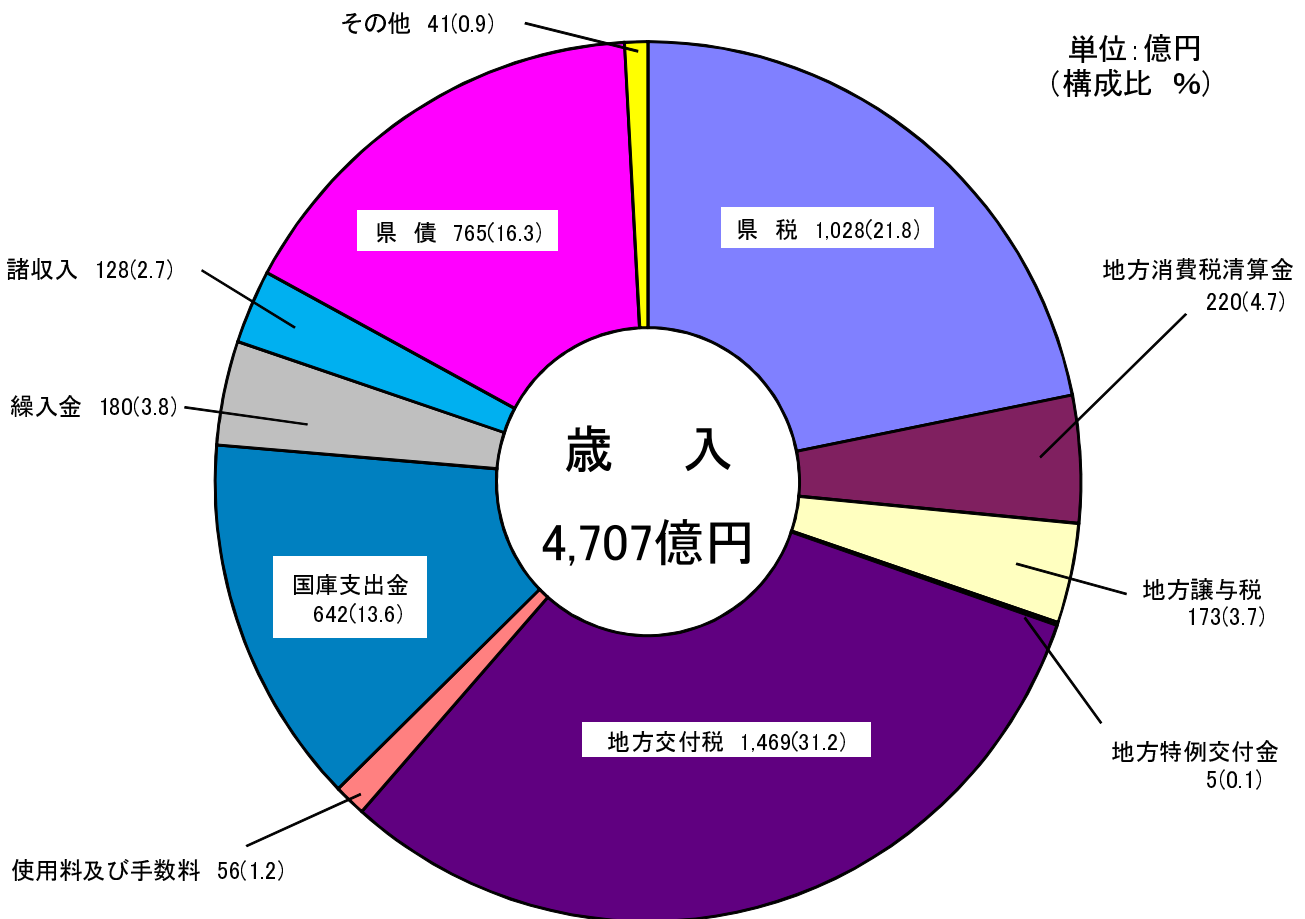
<http://www.pref.nara.jp/>

一般会計歳入の内訳	1
一般会計歳出・目的別の内訳	2
一般会計歳出・性質別の内訳	3
県税の推移	4
県債発行額と県税収入額の推移	5
県債残高の推移	6
基金残高の推移	7
県民1人あたり法人2税・個人県民税・ 地方消費税の推移	8

一般会計 歳入の内訳

(単位：百万円、%)

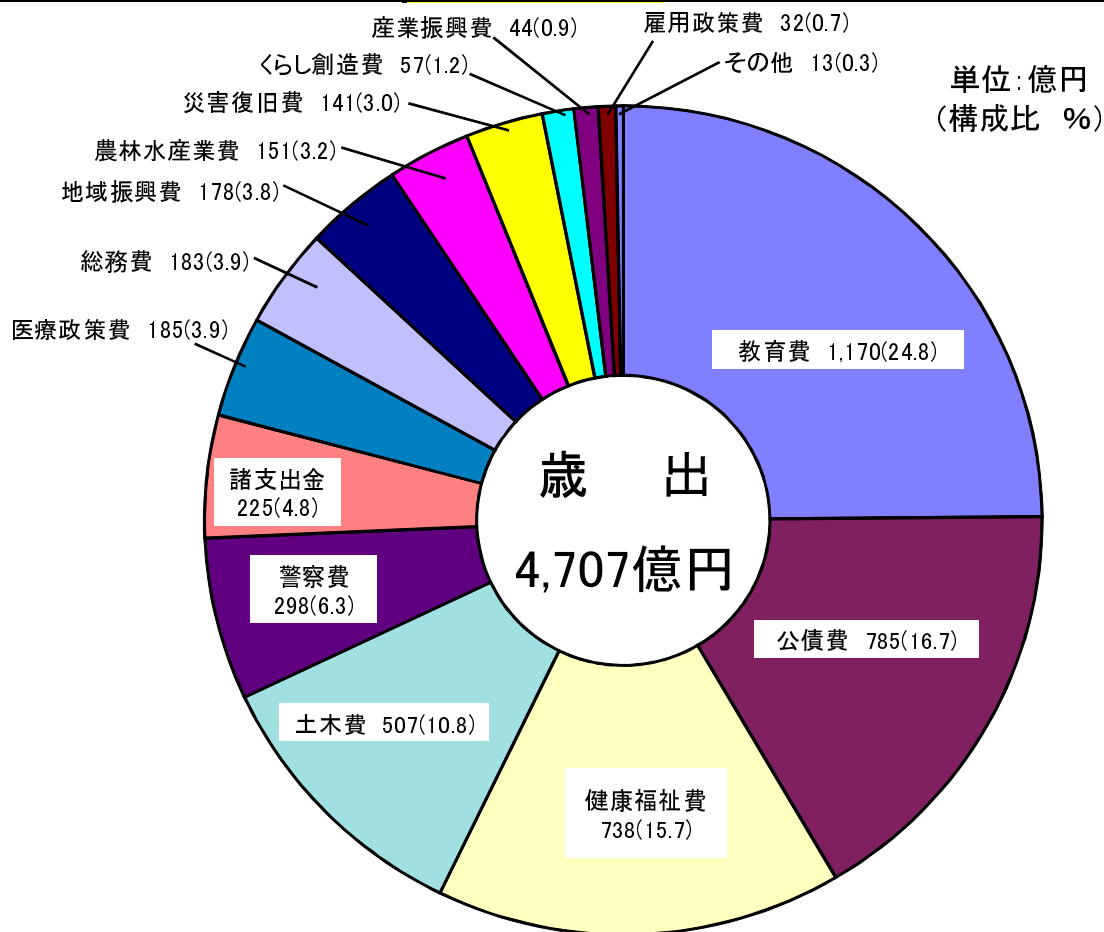
区 分	平成24年度 予 算 案	平成23年度 6月補正後予算額	比 較	
			増 減 額	増 減 率
1 県 税	102,800	101,300	1,500	1.5
2 地方消費税清算金	21,960	21,695	265	1.2
3 地方譲与税	17,283	16,746	537	3.2
うち地方法人特別譲与税	15,427	14,897	530	3.6
4 地方特例交付金	500	1,500	▲1,000	▲66.7
5 地方交付税	146,900	143,455	3,445	2.4
6 交通安全対策特別交付金	400	420	▲20	▲4.8
7 分担金及び負担金	860	832	28	3.5
8 使用料及び手数料	5,641	5,913	▲272	▲4.6
9 国庫支出金	64,211	54,912	9,299	16.9
10 財産収入	2,355	2,083	272	13.1
11 寄附金	14	12	2	16.5
12 繰入金	17,964	28,018	▲10,054	▲35.9
13 繰越金	500	541	▲41	▲7.6
14 諸収入	12,776	27,929	▲15,153	▲54.3
15 県 債	76,517	75,802	715	0.9
うち臨時財政対策債	42,000	46,000	▲4,000	▲8.7
合 計	470,681	481,158	▲10,477	▲2.2



一般会計 歳出・目的別の内訳

(単位：百万円、%)

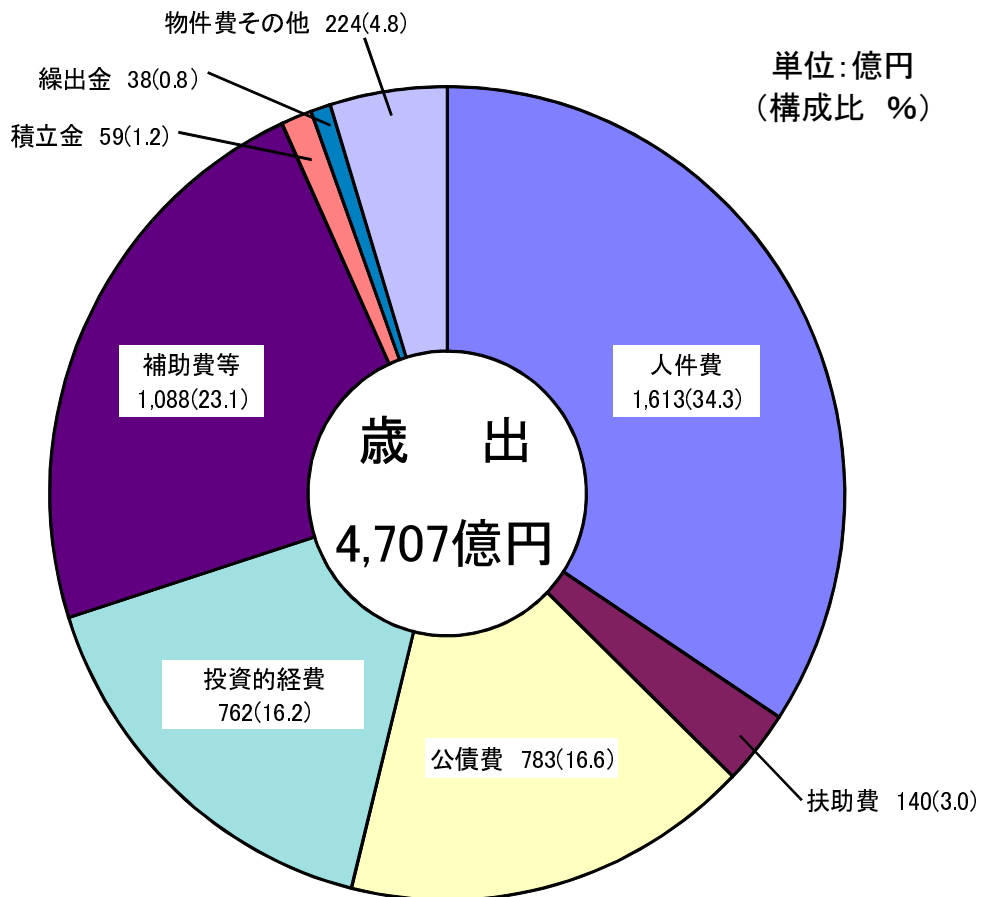
区 分	平成 2 4 年度 予 算 案	平成 2 3 年度 6 月 補 正 後 予 算 額	比 較	
			増 減 額	増 減 率
1 議 会 費	1,222	1,316	▲94	▲7.1
2 総 務 費	18,263	20,159	▲1,896	▲9.4
3 地 域 振 興 費	17,815	17,122	693	4.0
4 健 康 福 祉 費	73,838	74,343	▲505	▲0.7
5 医 療 政 策 費	18,479	35,834	▲17,355	▲48.4
6 く ら し 創 造 費	5,651	5,476	175	3.2
7 雇 用 政 策 費	3,212	6,477	▲3,265	▲50.4
8 農 林 水 産 業 費	15,133	16,274	▲1,141	▲7.0
9 産 業 振 興 費	4,406	5,053	▲647	▲12.8
10 土 木 費	50,737	49,996	741	1.5
11 警 察 費	29,841	29,962	▲121	▲0.4
12 教 育 費	116,945	118,631	▲1,686	▲1.4
13 災 害 復 旧 費	14,125	1,251	12,874	1,029.2
14 公 債 費	78,454	76,998	1,456	1.9
15 諸 支 出 金	22,460	22,166	294	1.3
16 予 備 費	100	100	0	0.0
合 計	470,681	481,158	▲10,477	▲2.2



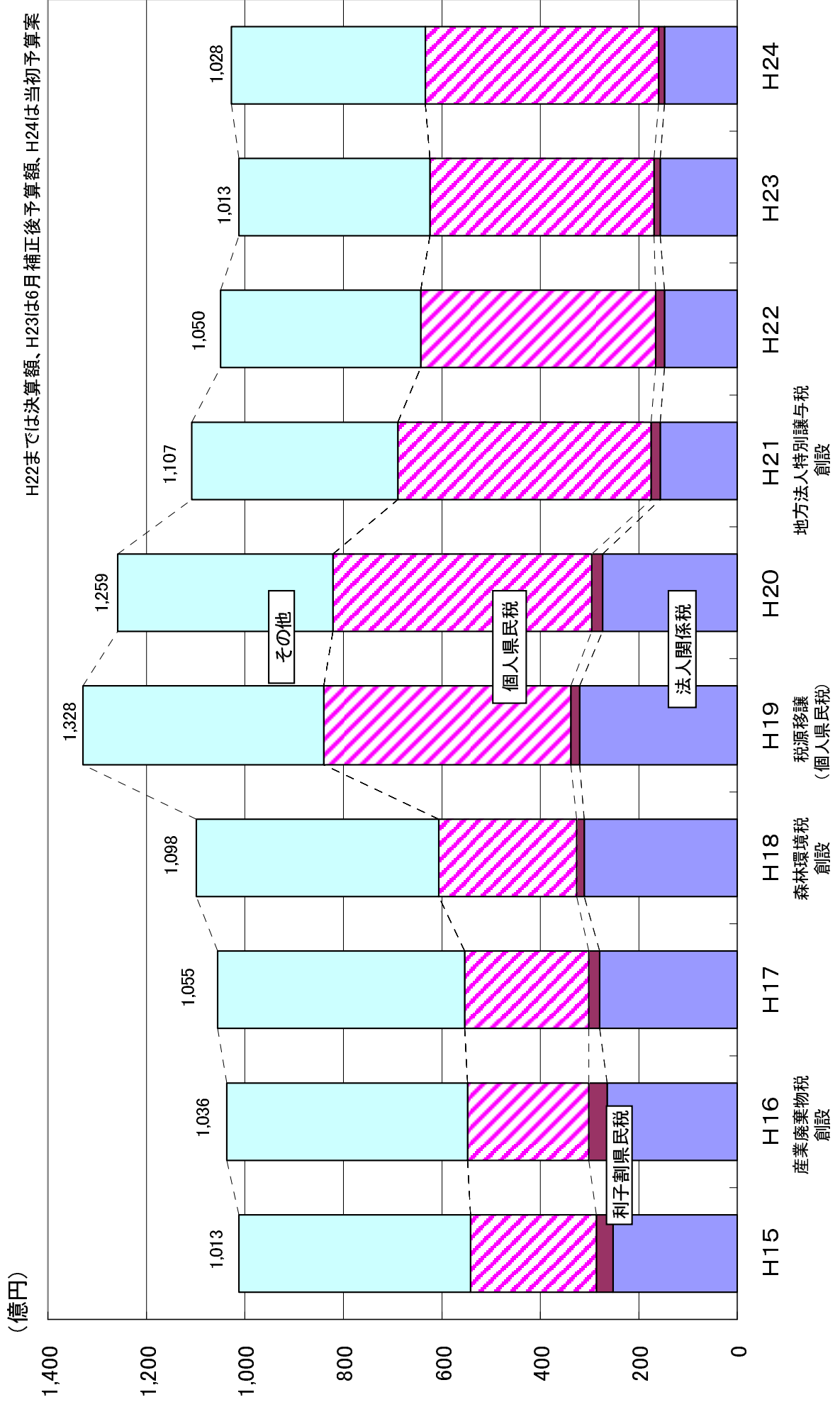
一般会計 歳出・性質別の内訳

(単位：百万円、%)

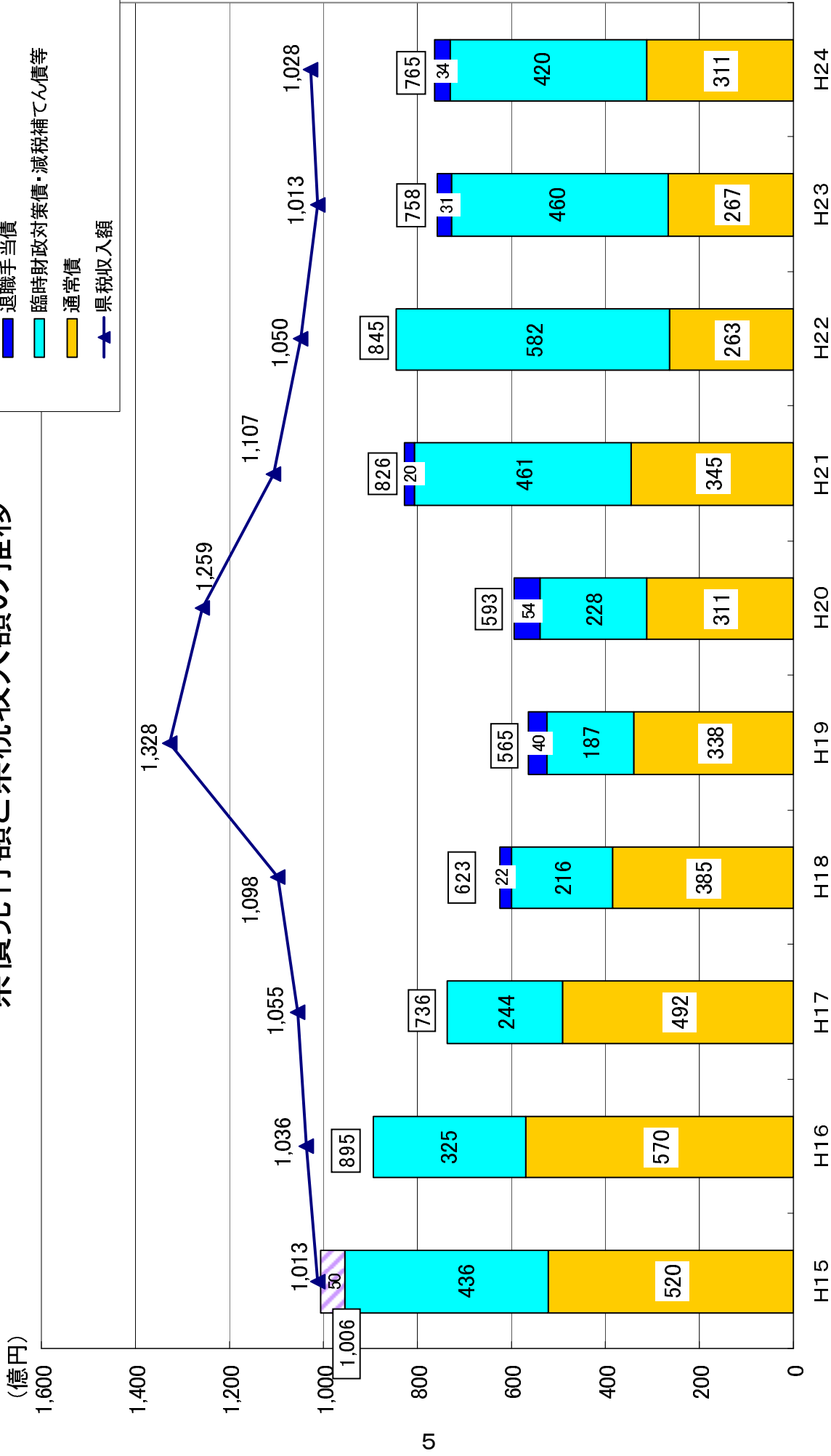
区 分	平成 2 4 年度 予 算 案	平成 2 3 年度 6 月 補 正 後 予 算 額	比 較	
			増 減 額	増 減 率
人 件 費	161,282	165,119	▲3,837	▲2.3
うち退職手当	20,560	20,198	362	1.8
うち退職手当以外	140,722	144,921	▲4,199	▲2.9
扶 助 費	13,964	13,786	178	1.3
公 債 費	78,328	76,870	1,458	1.9
義務的経費計	253,574	255,775	▲2,201	▲0.9
普 通 建 設 事 業 費	62,043	62,310	▲267	▲0.4
補 助 事 業	41,906	40,847	1,059	2.6
単 独 事 業	10,808	10,895	▲87	▲0.8
国直轄事業費負担金	7,511	8,939	▲1,428	▲16.0
受 託 事 業	1,818	1,629	189	11.6
災 害 復 旧 事 業 費	14,125	1,251	12,874	1,029.2
投資的経費計	76,168	63,561	12,607	19.8
物 件 費	16,525	18,699	▲2,174	▲11.6
維 持 補 修 費	3,038	2,956	82	2.8
補 助 費 等	108,781	111,194	▲2,413	▲2.2
うち県税交付金等	21,987	21,610	377	1.7
出 資 金	611	603	8	1.2
貸 付 金	2,189	2,133	56	2.6
積 立 金	5,853	21,689	▲15,836	▲73.0
繰 出 金	3,842	4,448	▲606	▲13.6
予 備 費	100	100	0	0.0
合 計	470,681	481,158	▲10,477	▲2.2



県税の推移



県債発行額と県税収入額の推移



※ 1 H22までは決算額、H23は6月補正後予算額、H24は当初予算案。

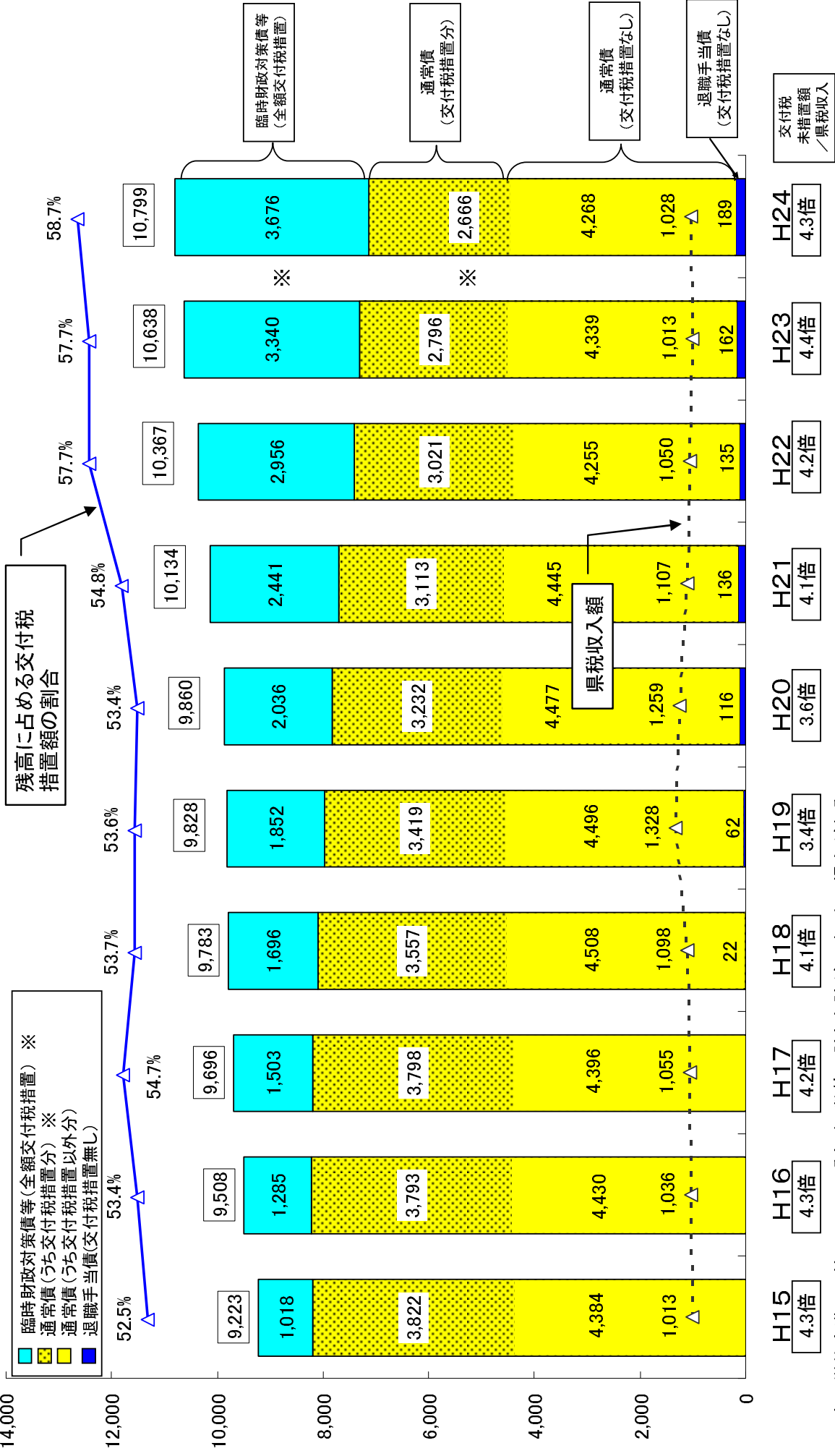
2 H15の決算額は、借換債を含めた額。H16以降は、借換債を含まない額。

3 H16以降の借換債発行額は、公債管理特別会計に計上。

県債残高の推移

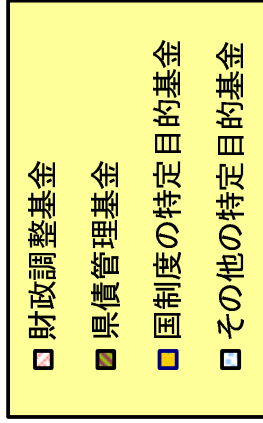
(億円)

(H22までは決算額、H23は11月補正後予算額、H24は当初予算案)

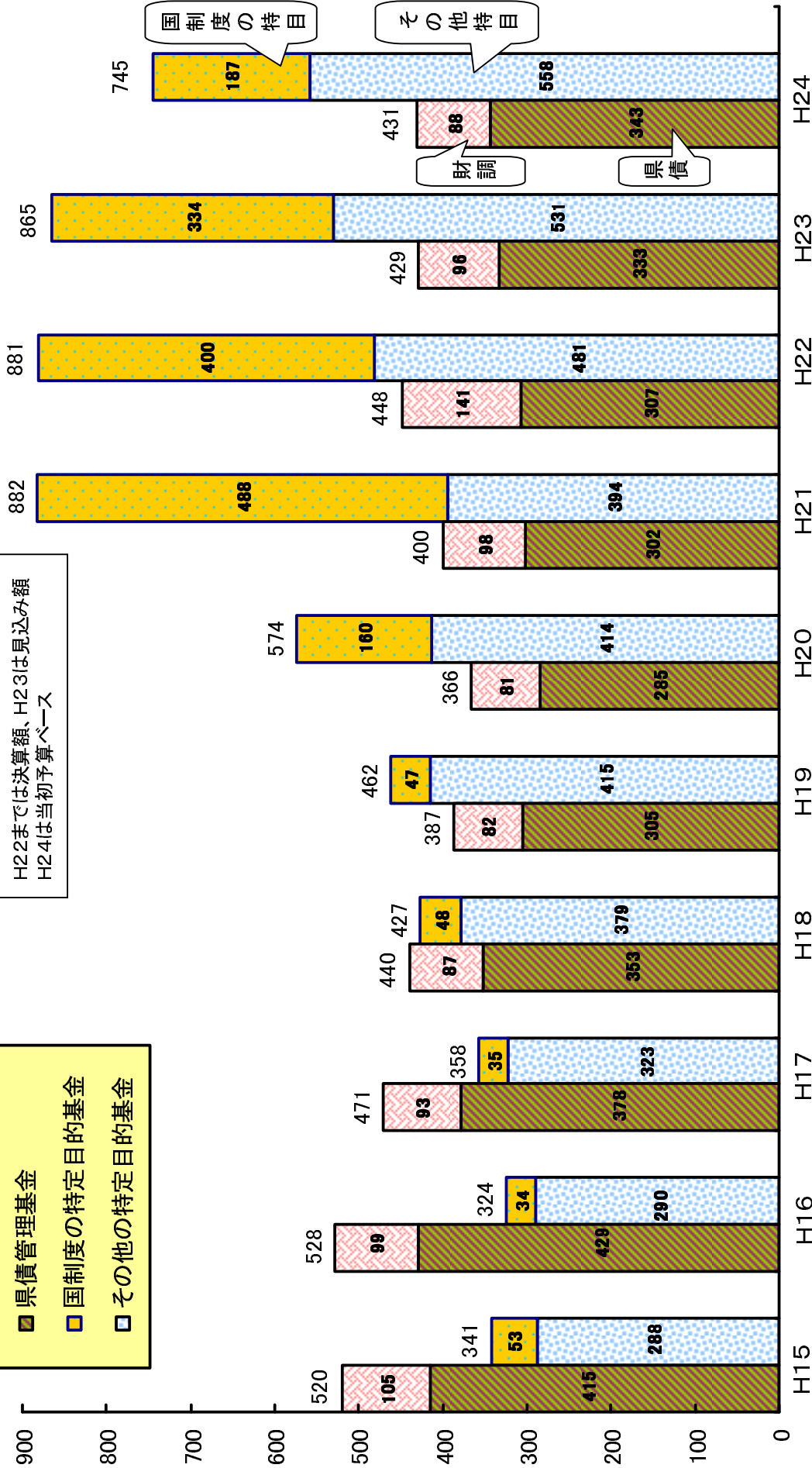


・表示単位未満で四捨五入しているため、数値の計と合計が一致しない場合がある。

基金残高の推移



(億円)



H22までは決算額、H23は見込み額
H24は当初予算ベース

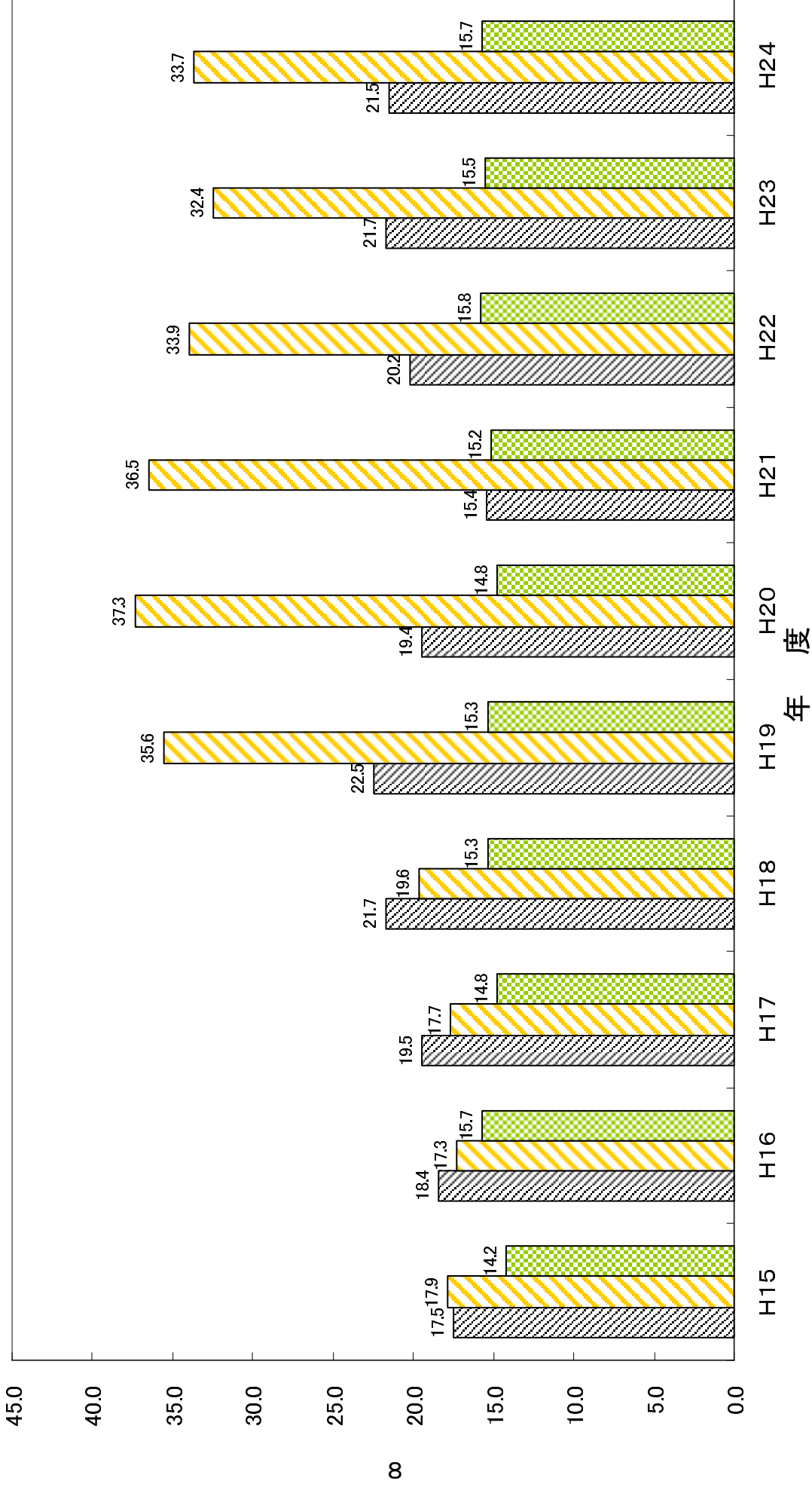
※県債管理基金の残高には、県債の満期一括償還の財源とするために公債管理特別会計から積み立てている残高は含まず。

県民1人あたり法人2税・個人県民税・地方消費税の推移

法人2税 個人住民税 地方消費税

(千円/人)

(H22までは決算額、H23は6月補正後予算額、H24は当初予算案)



※H21以降の法人2税には、地方法人特別譲与税を含む



総務部 財政課

TEL 0742-22-5704

FAX 0742-23-6895

http://www.pref.nara.jp/dd_aspx_menuid-11790.htm