

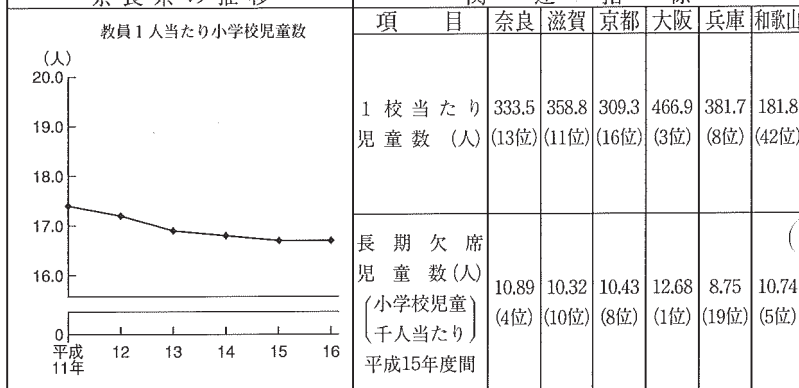
6 教育と文化

49 小学校の児童数

都道府県名	順位	教員1人当たり 児童数 (人)	都道府県名	順位	教員1人当たり 児童数 (人)	
埼玉県	玉川	21.0	石川県	川	24	16.0
	奈	20.5		山	25	15.9
	知	20.1		井	26	15.6
	阪	20.1		湯	27	15.5
	京	19.3		梨	27	15.5
千葉県	葉	19.1	山梨県	口	27	15.5
	岡	19.1		島	30	15.4
	三	18.8		重	30	15.4
	長	18.6		崎	30	15.4
	香	18.3		川	33	15.3
群馬県	馬	17.6	愛知県	媛	34	15.2
	国	17.4		本	34	15.2
	賀	17.3		道	36	15.1
	阜	17.1		形	37	14.5
	城	17.0		森	38	14.4
東京都	都	16.9	和歌山県	山	39	14.3
	高	16.9		分	40	14.2
	賀	16.8		田	41	14.0
	野	16.7		手	42	13.6
	良	16.7		島	43	13.5
富山県	山	16.4	鹿児島県	鹿	43	13.5
	城	16.3		島	45	12.9
	木	16.2		取	46	11.6
	崎	16.2		根	46	11.6
		16.2		知	46	11.6

奈良県の推移

関連指標



算出方法  
資料出所等

資料出所 文部科学省「学校基本調査報告書」  
 調査時点 平成16年5月1日  
 調査周期 毎年  
 算出方法 小学校児童数 ÷ 教員数

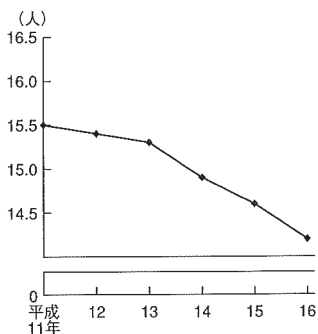
## 50 中学校の生徒数

都道府県名	順位	教員1人当たり 生徒数 (人)	都道府県名	順位	教員1人当たり 生徒数 (人)	
埼 愛 東 神 千 奈	玉知	17.0	福長	島野	24	13.8
	京川	16.9	岡	山	24	13.8
	3	16.3	佐山	賀	24	13.8
	3	16.3	佐山	賀	24	13.8
	5	16.0	佐山	賀	28	13.7
静 大 福 兵 茨	大阪	16.0	福山	井梨	28	13.7
	7	15.9	三	重	28	13.7
	8	15.8	愛	重	28	13.7
	9	15.3	長	媛	32	13.3
	10	14.9	長	崎	33	13.0
富 全 石 京 広	山国	14.7	秋香	田川	34	12.9
	12	14.7	青	森	34	12.9
	12	14.6	大宮	分	36	12.8
	12	14.6	大宮	崎	36	12.8
	12	14.6	大宮	崎	36	12.8
栃 群 滋 沖 宮	木馬	14.5	北岩	海	39	12.6
	16	14.4	和	道	40	12.5
	16	14.4	歌	手	40	12.5
	16	14.4	島	山	40	12.5
	19	14.2	山	取	40	12.5
★岐 奈 熊 新	19	14.2	鹿	児	44	12.0
	19	14.2	徳	島	45	11.8
	19	14.2	島	根	46	11.4
	19	14.2	高	知	46	11.4
	23	14.1	高	知	47	9.2

## 奈良県の推移

## 関連指標

教員1人当たり中学校生徒数



項 目	奈良	滋賀	京都	大阪	兵庫	和歌山
1校当たり 生徒数(人)	363.4 (11位)	403.6 (5位)	341.2 (15位)	450.9 (3位)	401.9 (6位)	218.7 (42位)
長期欠席 生徒数(人) (中学校生徒 千人当たり) 平成15年度間	44.75 (2位)	38.33 (14位)	37.33 (17位)	52.95 (1位)	43.60 (5位)	37.35 (16位)

算出方法  
資料出所等

- 資料出所 文部科学省「学校基本調査報告書」
- 調査時点 平成16年5月1日
- 調査周期 毎年
- 算出方法 中学校生徒数 ÷ 教員数

6 教育と文化

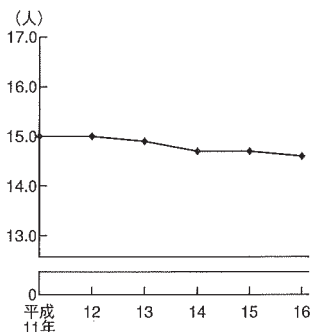
51 高等学校の生徒数

都道府県名	順位	教員1人当たり 生徒数 (人)	都道府県名	順位	教員1人当たり 生徒数 (人)
東福	京岡	1	山	梨	24
愛	岡	2	福	井	25
埼	知	3	山	山	26
神	玉	4	広	形	26
	川	4	長	島	28
		4		崎	28
千大	業	6	沖	海	28
栃	阪	7	北	道	30
静	木	8	長	野	30
兵	岡	8	和	山	30
	庫	10	佐	賀	30
					30
岐	阜	11	愛	媛	34
★奈	良	11	石	川	35
茨	城	13	青	森	36
全	国	13	富	山	36
群	馬	14	大	分	36
					36
京	都	14	秋	田	39
宮	城	16	岩	手	40
熊	本	16	山	口	40
滋	賀	18	鹿	島	40
新	潟	19	香	見	40
				香	43
宮	崎	20	徳	島	44
福	島	21	島	取	45
三	重	21	島	根	46
岡	山	21	高	知	47
					47

奈良県の推移

関連指標

教員1人当たり高等学校生徒数



項目	奈良	滋賀	京都	大阪	兵庫	和歌山
1校当たり 生徒数 (人)	612.6 (30位)	724.2 (12位)	737.6 (10位)	835.8 (3位)	689.7 (17位)	645.9 (24位)
人口1人当たり 教育費 (千円) 総務省 [地方財政統計年報] (平成14年度)	146.8 (28位)	163.5 (16位)	131.9 (40位)	131.0 (41位)	139.7 (38位)	168.0 (13位)

算出方法等

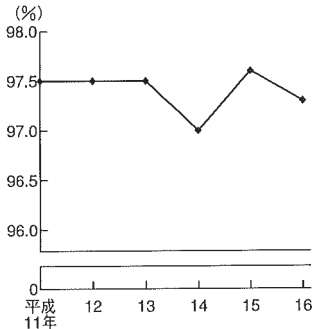
資料出所 文部科学省「学校基本調査報告書」  
 • 調査時点 平成16年5月1日  
 • 調査周期 毎年  
 • 算出方法 高等学校生徒数 ÷ 教員数  
 (注) 通信制高校を除く。

## 52 高等学校等進学率

都道府県名	順位	高等学校等進学率(%)	都道府県名	順位	高等学校等進学率(%)
新山石岩富	湯形	1	福千三佐全	島	25
	形	2		葉	25
	川	2		重	25
	手山	4		賀	25
北山熊宮滋	海	道	6	茨	29
		梨	6	栃	29
		本	8	城	29
		城	9	木	29
		賀	9	山	29
京和長秋埼	歌	都	9	香	33
		山	9	東	33
		崎	9	川	33
		田	14	京	33
福島徳大長	見	井	14	神	33
		根	14	奈	33
		島	14	庫	33
		分	14	良	33
		野	20	口	33
宮鹿青群	見	崎	20	山	38
		島	20	広	38
		森	23	静	39
		馬	23	愛	39
				岡	41
				媛	41
				早	42
				阪	42
				取	42
				高	44
				愛	45
				福	46
				沖	47
				岡	46
				縄	47

## 奈良県の推移

高等学校等進学率



## 関連指標

項目	奈良	滋賀	京都	大阪	兵庫	和歌山
高等学校生徒数に占める公立学校生徒数の割合(%)	73.8 (30位)	86.3 (4位)	59.2 (46位)	62.5 (44位)	75.1 (26位)	84.7 (5位)
中学卒業生の高等学校等県内進学率(%)	85.7 (47位)	91.1 (43位)	93.6 (38位)	92.9 (40位)	92.4 (41位)	94.5 (32位)

資料出所等

- 資料出所 文部科学省「学校基本調査報告書」
- 調査時点 平成16年5月1日
- 調査周期 毎年
- 算出方法 高等学校等進学者数 ÷ 中学校卒業生数

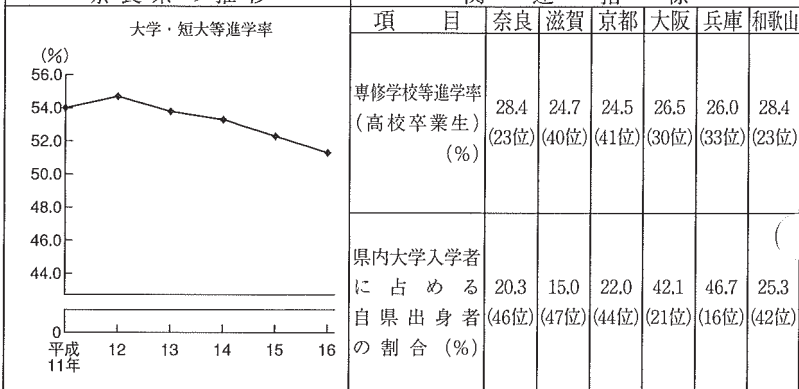
6 教育と文化

53 大学・短大等進学率

都道府県名	順位	大学・短大等 進学率 (%)	都道府県名	順位	大学・短大等 進学率 (%)
京東	1	55.6	和歌山	23	44.3
東兵	2	53.5	長野	25	43.9
広山	3	52.9	福岡	25	43.9
	4	52.2	茨城	27	43.6
	5	52.0	千葉	28	43.1
★愛奈	6	51.9	大島	29	41.7
石良	7	51.3	分根	30	41.6
福川	8	50.6	高山	31	39.5
滋井	9	50.1	山口	32	38.6
	10	50.0	秋田	33	38.4
神奈	11	49.4	佐賀	33	38.4
愛媛	12	49.1	新潟	35	38.3
大坂	13	49.0	山形	36	38.2
富山	14	48.6	形取	37	37.7
岡山	15	48.5	鳥崎	38	37.5
岐徳	16	48.4	鹿児	39	36.6
静岡	17	47.9	宮城	40	36.1
三島	18	47.1	宮崎	41	36.0
枳重	19	46.6	宮島	42	35.0
木重	20	46.4	北海	43	34.9
香全	20	46.4	青森	44	34.5
埼玉	22	45.3	岩手	45	33.7
群馬	22	44.9	熊本	46	33.6
	23	44.3	沖縄	47	31.0

奈良県の推移

関連指標



算出方法等

- 資料出所 文部科学省「学校基本調査報告書」
- 調査時点 平成16年5月1日
- 調査周期 毎年
- 算出方法 大学・短期大学等進学人数 ÷ 高等学校卒業生数

## 54 小学校屋内運動場面積

都道府県名	順位	児童1人当たり 屋内運動場面積 (m <sup>2</sup> )	都道府県名	順位	児童1人当たり 屋内運動場面積 (m <sup>2</sup> )	
島山福岩秋	根形	1	三宮 重城 岐城 栃香	重城	25	2.86
	井手	2		重城	26	2.84
	田	3		木川	27	2.81
		4		木川	28	2.79
		5		木川	29	2.74
新青高北富海	湯森	6	茨佐 広宮 全	城賀	30	2.65
	知道	7		島崎	31	2.63
	山	7		国	32	2.58
		9		国	33	2.56
		10		国	33	2.50
石鳥徳鹿愛	川取	11	滋群 京沖 ★奈	賀馬	34	2.45
	島島	12		都都	35	2.41
	鳥媛	12		都都	36	2.32
		14		都都	37	2.23
		15		都都	38	2.21
大福長和熊歌	分島	16	千兵 静岡 福愛	葉庫	39	2.15
	野山	17		岡岡	40	2.14
	山本	18		岡岡	41	2.12
		19		岡岡	42	2.08
		20		岡岡	43	1.91
長山岡山	崎梨	21	東埼 玉阪 奈	京玉	44	1.82
	山山	22		阪阪	45	1.76
		22		阪阪	46	1.65
		22		阪阪	46	1.65
		22		阪阪	47	1.44

## 奈良県の推移

## 関連指標

児童1人当たり小学校屋内運動場面積 (m <sup>2</sup> )	項 目					
	奈良	滋賀	京都	大阪	兵庫	和歌山
<p>平均身長 (11歳男) (cm)</p> <p>文部科学省 [学校保健統計調査速報] (平成16年度)</p>	145.3 (15位)	145.3 (15位)	145.2 (18位)	144.8 (30位)	145.2 (18位)	144.8 (30位)
<p>平均身長 (11歳女) (cm)</p> <p>文部科学省 [学校保健統計調査速報] (平成16年度)</p>	146.7 (25位)	146.6 (29位)	146.6 (29位)	146.7 (25位)	146.3 (43位)	146.5 (35位)

資料出所等

- 資料出所 総務省「公共施設状況調」
  - 調査時点 平成15年5月1日
  - 調査周期 毎年
  - 算出方法 屋内運動場面積 ÷ 小学校児童数
- (注) 市町村立(一部事務組合分を含む)の数である。

## 6 教育と文化

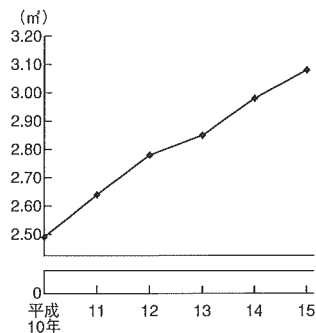
## 55 中学校屋内運動場面積

都道府県名	順位	生徒1人当たり 屋内運動場面積 (m <sup>2</sup> )	都道府県名	順位	生徒1人当たり 屋内運動場面積 (m <sup>2</sup> )
島根	1	5.12	群馬	25	3.49
高知	2	5.00	本	25	3.49
新潟	3	4.94	媛	27	3.44
秋田	4	4.92	愛	28	3.42
岩手	5	4.61	鳥	29	3.39
			宮		
青森	6	4.58	岡	30	3.38
福井	7	4.50	滋	31	3.34
石川	8	4.46	全		3.24
北海	9	4.42	国		3.19
道	10	4.11	茨	32	3.19
野			城	33	3.15
山梨	11	4.04	島		
山梨	12	4.02	沖	33	3.15
山梨	13	3.98	折	35	3.12
山梨	14	3.91	奈	36	3.08
山梨	14	3.91	静	37	2.99
			東	38	2.98
宮城	16	3.75	千	39	2.95
山	17	3.73	香	40	2.87
大	18	3.71	埼	41	2.72
鹿	19	3.70	愛	42	2.66
福	20	3.67	兵	43	2.60
			庫		
岐阜	21	3.62	京	44	2.58
佐	21	3.62	都	45	2.56
徳	23	3.59	福	46	2.18
三	24	3.51	神	47	2.10
			奈		
			大		
			阪		

## 奈良県の推移

## 関連指標

生徒1人当たり中学校屋内運動場面積



項目	奈良	滋賀	京都	大阪	兵庫	和歌山
平均身長 (14歳男) (cm) 文部科学省 [学校保健統計調査速報] (平成16年度)	165.4 (18位)	165.3 (20位)	165.7 (13位)	165.0 (29位)	165.4 (18位)	165.0 (29位)
平均身長 (14歳女) (cm) 文部科学省 [学校保健統計調査速報] (平成16年度)	157.4 (3位)	157.2 (8位)	157.0 (16位)	156.8 (19位)	156.5 (28位)	156.7 (22位)

資料出所等

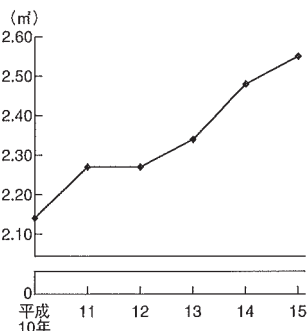
- 資料出所 総務省「公共施設状況調」
- 調査時点 平成15年5月1日
- 調査周期 毎年
- 算出方法 屋内運動場面積 ÷ 中学校生徒数  
(注) 市町村立(一部事務組合分を含む)の数である。

## 56 高等学校体育館面積

都道府県名	順位	生徒1人当たり 高校体育館面積 (m <sup>2</sup> )	都道府県名	順位	生徒1人当たり 高校体育館面積 (m <sup>2</sup> )
富石	山川 1	6.21	全北	国道 25	2.96
福	井 2	4.84	海	道 25	2.82
新	湯 3	4.18	千	葉 25	2.82
群	馬 4	4.13	大	阪 25	2.82
		4.01	広	高 28	2.80
鳥	根手 5	4.01	熊	本 29	2.75
岩	形 7	3.95	東	京 30	2.73
山	知 7	3.95	滋	賀 31	2.68
高	森 9	3.81	★奈	良 32	2.55
青		3.78	岡	山 33	2.54
長	野崎 11	3.77	山	梨 34	2.51
長	田 12	3.76	官	崎 35	2.50
秋	取 13	3.72	埼	玉 36	2.49
島	分 14	3.69	福	岡 37	2.48
大		3.43	鹿	児 37	2.48
神	川 16	3.41	和	歌 39	2.43
静	岡 17	3.39	岐	山 40	2.41
栃	木 18	3.36	兵	庫 41	2.34
茨	城 19	3.35	三	重 42	2.28
山	口 20	3.29	佐	賀 42	2.28
官	城 21	3.20	愛	媛 44	2.20
福	島 22	3.05	愛	知 45	2.01
徳	島 23	3.03	京	都 46	1.98
香	川 23	3.03	沖	縄 47	1.84

## 奈良県の推移

生徒1人当たり高等学校体育館面積



## 関連指標

項目	奈良	滋賀	京都	大阪	兵庫	和歌山
平均身長 (17歳男) (cm) 文部科学省 「学校保健統計調査速報」 (平成16年度)	170.9 (19位)	171.7 (1位)	171.0 (14位)	170.9 (19位)	170.6 (24位)	170.9 (19位)
平均身長 (17歳女) (cm) 文部科学省 「学校保健統計調査速報」 (平成16年度)	157.7 (24位)	158.6 (4位)	157.7 (24位)	158.3 (10位)	157.6 (30位)	158.0 (17位)

資料出所 総務省「公共施設状況調」  
 調査時点 平成15年5月1日  
 調査周期 毎年  
 算出方法 体育館面積 ÷ 高等学校生徒数  
 (注) 県立と市町村立の合計。



## 6 教育と文化

## 57 図書館数

都道府県名	順位	人口100万人当たり 図書館数(館)	都道府県名	順位	人口100万人当たり 図書館数(館)
富山	1	53.60	和歌山	25	21.67
福井	2	48.31	全		21.52
長野	3	44.20	栃	26	21.39
山梨	4	43.87	愛	27	20.86
山根	5	40.97	大	28	20.50
高知	6	38.26	★奈	29	20.17
石川	7	37.27	静	30	20.07
徳島	8	35.36	埼	31	20.00
滋賀	9	32.37	千	32	19.85
岩手	10	31.26	佐	33	19.46
山梨	11	30.97	熊	34	19.37
東京	12	29.79	三	35	19.34
秋田	13	29.75	群	36	19.19
鳥取	14	29.41	群	37	19.11
鹿	15	28.10	宮	38	18.00
福	16	26.89	長	39	17.91
岐山	17	25.11	青	40	17.02
山	18	25.09	森	41	16.66
岡	19	24.58	福	42	16.39
北	20	23.28	茨	43	15.09
香	21	22.53	兵	44	14.16
沖	22	22.41	宮	45	12.23
新	23	22.31	愛	46	11.79
京	24	21.95	神	47	9.39

## 奈良県の推移

## 関連指標

人口100万人当たり図書館数		項 目	奈良	滋賀	京都	大阪	兵庫	和歌山
		市町村立図書館 館外貸出冊数 (人口百人当たり)(冊) 日本図書館協会 「日本の図書館2003」 (平成14年度)	506 (13位)	826 (2位)	461 (19位)	587 (4位)	478 (17位)	228 (46位)
		公立図書館蔵書数 (人口千人当たり)(冊) 日本図書館協会 「日本の図書館2003」 (平成15年3月31日)	2,568 (22位)	5,054 (1位)	2,015 (39位)	2,230 (32位)	1,896 (43位)	1,903 (42位)

## 資料出所等

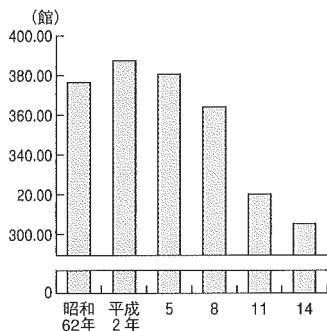
- 資料出所 文部科学省「社会教育調査」
- 調査時点 平成14年10月1日
- 調査周期 3年毎
- 算出方法 図書館数 ÷ 総人口  
(注) 本館と分館の合計。

## 58 公民館数

都道府県名	順位	人口100万人当たり 公民館数(館)	都道府県名	順位	人口100万人当たり 公民館数(館)
長山	野梨	1	鹿見	25	188.29
山梨	形	2	山口	26	177.88
山形	根	3	岐口	27	170.08
山根	島	4	広茨	28	168.89
島根	徳	5	茨城	29	157.51
徳島	田	6	佐全	30	148.79
秋熊	本	7	佐国	31	140.83
鳥取	取	8	全賀	32	136.84
富山	山	9	滋賀	33	124.07
愛媛	媛	10	長群	33	111.69
			馬		
★奈石	良	11	栃北	34	100.01
岩川	川	12	海	35	95.42
高手	手	13	北宮	36	91.73
福知	知	14	福京	37	89.43
	井	15	京	38	86.67
和歌	山	16	埼玉	39	77.56
新	湯	17	沖繩	40	65.73
三	重	18	兵庫	41	61.31
宮	城	19	静岡	42	60.48
宮	山	20	愛知	43	59.94
岡					
香川	川	21	千大	44	50.88
青森	森	22	大神	45	32.67
分	分	23	奈	46	22.14
福島	島	24	東	47	7.69

## 奈良県の推移

人口100万人当たり公民館数



## 関連指標

項目	奈良	滋賀	京都	大阪	兵庫	和歌山
社会体育施設数 (人口10万人当たり) (所)	31.6 (37位)	41.0 (30位)	25.3 (41位)	13.0 (47位)	20.3 (44位)	46.8 (25位)
青少年教育施設数 (人口100万人当たり) (所)	15.3 (12位)	8.1 (34位)	6.4 (40位)	11.9 (20位)	10.8 (23位)	3.8 (47位)

資料出所等

資料出所 文部科学省「社会教育調査」  
 調査時点 平成14年10月1日  
 調査周期 3年毎  
 算出方法 公民館数 ÷ 総人口  
 (注) 本館と分館の合計。(公民館類似施設を除く)

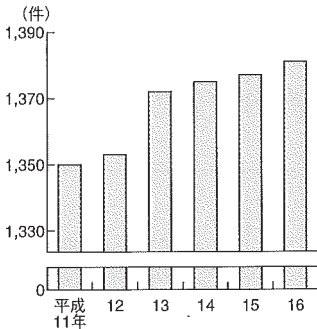
6 教育と文化

59 国宝・重要文化財指定件数

都道府県名	順位	国宝・重要文化財指定件数 (件)	都道府県名	順位	国宝・重要文化財指定件数 (件)
東京	1	2,258	山形	25	96
★奈良	2	2,198	福島	26	92
滋賀	3	1,381	根知	27	91
大分	4	802	高知	28	83
	5	708	新潟	29	80
兵和	6	475	大分	30	76
歌奈	7	382	大分	31	72
神愛	8	337	大分	32	71
静	9	316	茨城	33	62
	10	213	熊本	34	61
広福	11	202	宮城	35	55
三	12	192	青森	36	51
長	13	167	青森	37	50
愛	14	162	青森	37	50
	15	152	群馬	39	49
岡	16	151	富山	39	49
栃	17	147	徳島	41	44
岐	18	144	徳島	42	41
千	19	141	徳島	43	38
山	20	131	徳島	44	34
石	21	124	鹿	45	31
香	22	117	鹿	46	28
福	23	100	鹿	47	15
山	24	97	鹿		12,435

奈良県の推移

国宝・重要文化財指定件数



関連指標

項目	奈良	滋賀	京都	大阪	兵庫	和歌山
国宝・重要文化財のうち建造物指定件数 (件)	261 (2位)	179 (3位)	285 (1位)	95 (5位)	101 (4位)	76 (7位)
史跡名勝天然記念物指定件数 (国指定) (特別史跡名勝天然記念物の件数を含む) (件)	136 (1位)	68 (9位)	125 (2位)	73 (8位)	61 (15位)	43 (29位)

算出方法等

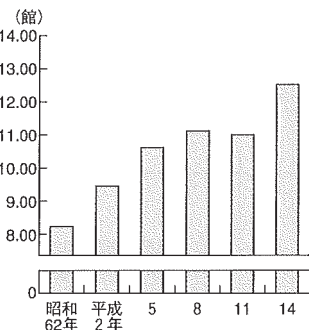
- 資料出所 文化庁伝統文化課調べ
  - 調査時点 平成17年1月1日
  - 調査周期 指定がある毎
- (注) 合計には、現在所有者の不明なものを含む。

## 60 博物館数

都道府県名	順位	人口100万人当たり 博物館数(館)	都道府県名	順位	人口100万人当たり 博物館数(館)			
長富	野山	1	32.92	広島	島	25	9.04	
山	山	2	29.48	鹿	見	26	8.99	
富	梨	3	27.00	香	川	27	8.82	
山	根	4	21.14	全	国		8.79	
島	川	5	20.33	徳	島	28	8.54	
石								
岡	山	6	15.36	福	島	29	8.49	
高	知	7	14.81	群	馬	30	8.36	
滋	賀	8	13.98	東	京	31	8.18	
岩	手	9	13.50	熊	本	32	8.07	
新	潟	10	13.39	岐	阜	33	8.05	
福	井	11	13.29	沖	縄	34	7.47	
山	口	12	13.18	千	葉	35	7.34	
山	形	13	12.95	長	崎	36	7.30	
佐	賀	14	12.59	宮	城	37	7.17	
★奈	良	15	12.52	兵	庫	38	6.99	
京	都	16	11.73	秋	田	39	6.80	
島	取	17	11.44	茨	城	40	6.02	
愛	媛	17	11.44	愛	知	41	5.62	
和	山	19	11.31	青	森	42	5.45	
歌	岡	20	11.09	宮	崎	43	5.14	
静								
栃	木	21	10.95	神	奈	川	44	4.87
大	分	22	10.66	福	岡	45	3.77	
北	道	23	10.58	大	阪	46	3.40	
三	重	24	9.13	埼	玉	47	3.29	

## 奈良県の推移

人口100万人当たり博物館数



## 関連指標

項目	奈良	滋賀	京都	大阪	兵庫	和歌山
人口100万人当たり 歴史博物館数 (館)	6.95 (5位)	6.62 (6位)	3.41 (26位)	1.25 (43位)	2.33 (34位)	4.71 (10位)
人口100万人当たり 美術博物館数 (館)	4.87 (11位)	5.15 (10位)	6.81 (8位)	0.79 (44位)	1.97 (34位)	1.88 (37位)

資料出所等

- 資料出所 文部科学省「社会教育調査」
  - 調査時点 平成14年10月1日
  - 調査周期 3年毎
  - 算出方法 博物館数 ÷ 総人口
- (注) 博物館類似施設を除く。

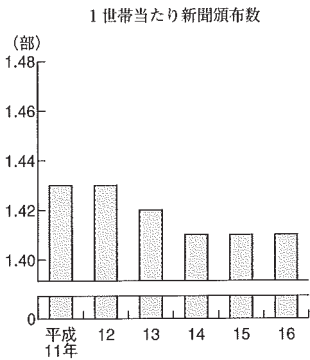
6 教育と文化

61 新聞頒布数

都道府県名	順位	1世帯当たり 新聞頒布部数(部)	都道府県名	順位	1世帯当たり 新聞頒布部数(部)	
★奈良 群馬 富山 鳥取 福井  島山 栃三 福  石長 岐滋 山  茨愛 和山 梨大  京兵 香川 静岡	良馬	1	秋徳	田島	25	1.08
	馬山	2	徳佐	賀賀	25	1.08
	山取	3	佐東	京山	28	1.07
	取井	4	東岡	新全	28	1.07
		5		湊国	30	1.06
	根形	5	1.20	玉葉	31	1.06
	木重	7	1.19	千福	31	1.05
	重島	8	1.18		31	1.05
		8	1.18		33	1.04
		10	1.17	奈川	34	1.00
	川野	10	1.17	島手	34	1.00
	野阜	10	1.17	森城	36	0.97
	阜賀	10	1.17	青宮	37	0.96
	賀口	10	1.17	愛媛	38	0.95
		16	1.16	大沖	40	0.94
	城知	17	1.14	分繩	41	0.92
	山梨	18	1.13	道崎	42	0.89
	梨阪	19	1.12	海長	42	0.89
	阪	19	1.12			
		21	1.11	高知	44	0.85
	都庫	21	1.11	熊本	45	0.84
	川岡	21	1.11	宮崎	46	0.81
		24	1.10	鹿児	47	0.72

奈良県の推移

関連指標



項目	奈良	滋賀	京都	大阪	兵庫	和歌山
書籍雑誌販売額 (人口1人当たり)(円) 経産省 「商業統計表」 (平成14年6月1日)	11,259 (47位)	15,380 (35位)	22,400 (3位)	24,165 (2位)	16,013 (29位)	12,507 (45位)
インターネット 利用の行動者率 (10歳以上人口)(%) 総務省 「社会生活基本調査」 (平成13年10月20日)	49.6 (8位)	50.5 (6位)	50.6 (5位)	49.9 (7位)	49.1 (9位)	37.9 (32位)

算出方法等

- 資料出所 日本新聞協会調べ
- 調査時点 平成16年10月現在
- 調査周期 毎年
- 算出方法 新聞頒布部数 ÷ 総世帯数  
(注) 世帯数は住民基本台帳人口(平成16年3月31日現在)による。

## 62 海外渡航者数

都道府県名	順位	人口千人当たり 海外渡航者数(人)	都道府県名	順位	人口千人当たり 海外渡航者数(人)
東 神 奈 大	京 1	199.98	岡 山 24	60.99	
	奈 2	167.03	富 山 25	60.61	
	葉 3	140.31	香 川 26	58.69	
	良 4	120.81	鳥 取 27	56.40	
	阪 5	117.49	佐 賀 28	55.43	
愛 埼 兵 京 全	知 6	116.24	熊 本 29	55.15	
	玉 7	115.25	宮 城 30	54.97	
	庫 8	111.49	山 口 31	53.65	
	都 9	111.23	大 分 32	51.58	
滋 福 岐 静 茨	国 10	104.19	大 海 33	50.14	
	賀 11	98.10	徳 島 34	49.62	
	岡 12	89.96	新 潟 35	47.27	
	阜 13	89.70	愛 媛 36	47.11	
	岡 14	84.95	長 崎 37	45.85	
	城 14	81.53	福 島 38	45.26	
三 山 長 栃 広	重 15	80.56	沖 縄 39	45.22	
	梨 16	79.70	山 形 40	39.71	
	野 17	77.22	高 知 41	38.12	
	木 18	75.95	島 根 42	37.06	
	島 19	71.16	宮 崎 43	36.13	
	群 福 和 石	馬 20	70.99	鹿 児 島 44	35.31
井 21		64.88	岩 手 45	32.83	
山 22		64.38	秋 田 46	32.78	
川 23		64.13	青 森 47	28.96	

## 奈良県の推移

## 関 連 指 標

人口千人当たり海外渡航者数	項 目	奈良	滋賀	京都	大阪	兵庫	和歌山
		海外渡航者に 占める女子の割合 (%)	42.02 (28位)	37.39 (45位)	44.57 (12位)	43.88 (13位)	43.35 (17位)
	一般旅券発行件数 (人口千人当たり)(件)	23.54 (6位)	21.69 (11位)	22.74 (8位)	22.99 (7位)	21.92 (9位)	16.38 (27位)
	外務省 「旅券統計」 (平成15年)						

資料出所等

- 資料出所 法務省「出入国管理統計年報」
- 調査時点 平成15年
- 調査周期 毎年
- 算出方法 海外渡航者数 ÷ 総人口

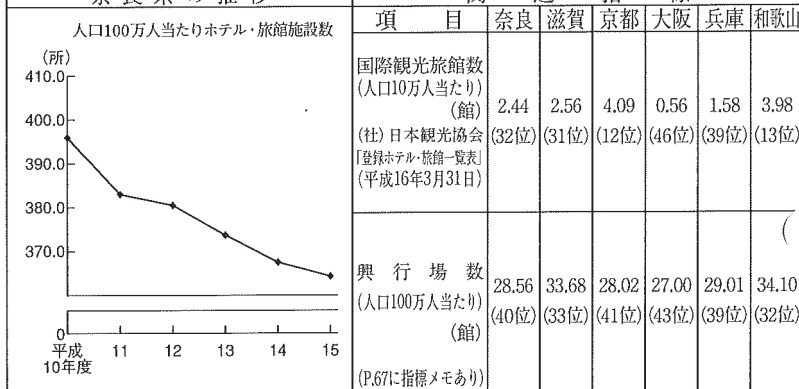
6 教育と文化

63 ホテル・旅館施設数

都道府県名	順位	人口100万人当たり ホテル・旅館施設数(所)	都道府県名	順位	人口100万人当たり ホテル・旅館施設数(所)
山梨	1	1,949.8	北海道	25	688.5
長野	2	1,708.2	秋田	26	669.0
福井	3	1,657.8	長崎	27	582.8
大分	4	1,295.3	香川	28	579.6
新潟	5	1,268.1	富山	29	546.8
静岡	6	1,259.0	全国		<b>536.3</b>
歌	7	1,201.2	岡山	30	535.0
和	8	1,155.6	山賀	31	527.5
三	9	1,118.5	賀賀	32	527.1
徳	10	1,028.3	宮崎	33	516.2
福					
栃	11	999.0	茨城	34	512.2
山	12	946.3	媛	35	484.2
石	13	923.6	城	36	435.8
鳥	14	884.2	京	37	412.3
熊	15	847.5	兵	38	368.8
岩	16	843.3	★奈良	<b>39</b>	<b>364.3</b>
島	17	839.0	広	40	341.5
青	18	824.4	千	41	297.8
群	19	809.7	福	42	261.5
鹿	20	797.9	愛	43	250.2
岐	21	789.0	神奈	44	221.5
山	22	772.6	東	45	168.0
高	23	756.0	大	46	151.2
沖	24	741.3	埼	47	131.9

奈良県の推移

関連指標



算出方法  
資料出所等

- 資料出所 厚生労働省「生活衛生関係営業施設数調べ」
- 調査時点 平成16年3月31日
- 調査周期 毎年
- 算出方法 (ホテル+旅館)の数 ÷ 総人口

# 指 標 メ モ

## 義務的経費割合、投資的経費割合

(P.46指標 No43-1、2)

歳出とは、国又は地方公共団体の財政用語で1会計年度における一切の支出をいうが、歳出を経費の性質によって分類すると、義務的経費、投資的経費、その他の経費に大別される。義務的経費、投資的経費が歳出決算総額にしめる割合を義務的経費割合、投資的経費割合という。

義務的経費とは、歳出のうちその支出が義務づけられ任意に削減出来ない経費で、人件費、扶助費及び公債費の3つの費目に大別される。この義務的経費の割合が小さいほど財政の弾力性があり、比率が高くなると財政の硬直度は高まるとされている。

投資的経費とは、道路、橋りょう、公園、学校、公営住宅の建設等社会資本の整備に要する経費であり、普通建設事業、災害復旧事業費及び失業対策事業費からなる。

## 興行場 (P.66 指標No63-2)

興行場とは、映画、演劇、音楽、スポーツ、演芸又は観せ物を、公衆に見せ、又は聞かせる施設をいう。

施設を設けて反復、継続して公衆に見せ聞かせる場合がこれにあたる。たとえば、映画館、観劇場、スポーツ観戦施設などがある。なお、仮設の興行場として許可を受けた臨時・短期間開催のものなどは本書では含めていない。