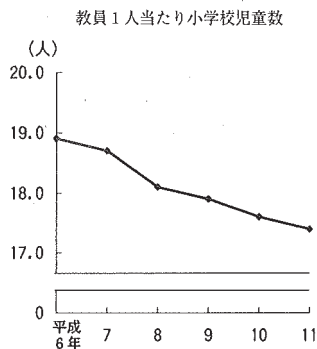


6 教育と文化

49 小学校の児童数

都道府県名	順位	教員1人当たり 児童数(人)	都道府県名	順位	教員1人当たり 児童数(人)
埼玉県	1	22.1	石川県	23	17.1
	2	21.5		23	17.1
	3	20.5		26	16.8
	4	20.4		27	16.7
	5	20.3		27	16.7
千葉県	6	20.2	長崎県	27	16.7
	7	20.1		30	16.6
	8	19.9		31	16.5
	9	19.5		32	16.3
	10	19.4		33	16.2
群馬県	11	18.6	愛知県	33	16.2
	12	18.4		35	16.1
	13	18.2		36	16.0
	13	18.2		37	15.5
東京都	15	18.1	青森県	39	15.0
	16	18.0		39	15.0
	16	18.0		41	14.9
	18	17.7		41	14.9
	19	17.5		43	14.6
宮城県	19	17.5	岩手県	44	14.5
	21	17.4		45	14.3
	22	17.2		46	12.7
	23	17.1		47	12.1
全国平均			18.2		

奈良県の推移



関連指標

項目	奈良	滋賀	京都	大阪	兵庫	和歌山
1校当たり児童数(人)	327.4 (13位)	373.2 (11位)	310.7 (18位)	463.4 (3位)	388.7 (7位)	192.7 (42位)
長期欠席児童数(人) (小学校児童千人当たり) 平成10年度間	12.40 (12位)	11.90 (15位)	12.19 (13位)	14.07 (3位)	10.17 (25位)	14.51 (2位)

- 算出方法等
- 資料出所 文部省「学校基本調査報告書」
 - 調査時点 平成11年5月1日
 - 調査周期 毎年
 - 算出方法 小学校児童数÷教員数

50 中学校の生徒数

都道府県名	順位	教員1人当たり 生徒数 (人)	都道府県名	順位	教員1人当たり 生徒数 (人)
埼玉	1	18.2	熊本	23	15.6
神奈川	2	17.9	本	23	15.6
愛知	2	17.9	細	26	15.5
静岡	4	17.8	☆ 沖	27	15.4
千	5	17.7	奈	27	15.4
			福		
東	6	17.6	井		
福	6	17.6	賀		
茨	8	17.1	鳥	29	15.3
大	8	17.1	媛	30	15.2
栃	9	16.9	愛	31	15.0
	10	16.8	秋	31	15.0
			香	33	14.9
兵	11	16.7	長		
石	12	16.3	三	33	14.9
滋	12	16.3	長	33	14.9
宮	14	16.2	宮	37	14.8
富	14	16.2	青	38	14.7
			山		
全		16.2	北	39	14.1
国	16	16.1	海	39	14.1
平	17	16.0	道	41	14.0
均	17	16.0	口	42	13.7
都	17	16.0	分	42	13.7
都	19	15.9	手		
新			島		
岡			鹿	42	13.7
岐			児		
群	20	15.8	德	44	13.5
福	21	15.7	和	45	13.3
広	21	15.7	歌	46	12.7
山	23	15.6	高	47	10.6
			島		
			山		
			根		
			知		

奈良県の推移

関連指標

教員1人当たり中学校生徒数

(人)

17.0

16.5

16.0

15.5

0

平成
6年

7

8

9

10

11

項 目	奈良	滋賀	京都	大阪	兵庫	和歌山
1校当たり 生徒数 (人)	421.4 (11位)	476.0 (5位)	405.0 (14位)	509.2 (2位)	464.5 (8位)	254.2 (42位)
長期欠席 生徒数 (人) (中学校生徒 千人当たり)	40.40 (5位)	31.88 (24位)	37.54 (11位)	51.32 (1位)	39.37 (7位)	38.51 (8位)
	平成10年度間					

資料出
所等

• 資料出所 文部省「学校基本調査報告書」

• 調査時点 平成11年5月1日

• 調査周期 毎年

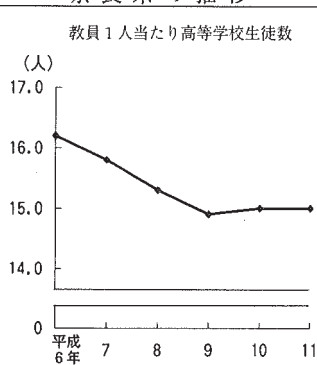
• 算出方法 中学校生徒数÷教員数

6 教育と文化

51 高等学校の生徒数

都道府県名	順位	教員1人当たり 生徒数(人)	都道府県名	順位	教員1人当たり 生徒数(人)		
東 福 埼 千 愛 栃 神 大 宮 群 兵 京 茨 静 熊 宮 全 岐 福 奈 ☆ 岡 新 三 滋	京	1	17.9	愛	24	14.8	
	岡	2	17.6	佐	25	14.4	
	玉	3	17.0	長	25	14.4	
	葉	4	16.7	北	27	14.3	
	知	4	16.7	海	27	14.3	
	奈	木	6	16.5	山	27	14.3
		川	6	16.5	長	27	14.3
		阪	8	16.3	山	27	14.3
		城	9	15.9	沖	27	14.3
		馬	10	15.8	広	33	14.2
	庫	10	15.8	和	歌	34	14.1
		12	15.7	石	山	35	14.0
		13	15.6	青	森	36	13.9
		13	15.6	山	形	36	13.9
		15	15.5	鹿	児	36	13.9
	国	15	15.5	岩	手	39	13.8
		平	15.5	秋	田	39	13.8
		崎	17	15.3	鳥	39	13.8
		均	18	15.1	富	42	13.5
阜		19	15.0	香	42	13.5	
山	19	15.0	大	分	44	13.3	
	21	14.9	德	島	45	13.1	
	21	14.9	島	根	46	12.9	
	21	14.9	高	知	47	11.8	
	21	14.9					

奈良県の推移



関連指標

項目	奈良	滋賀	京都	大阪	兵庫	和歌山
1校当たり 生徒数(人)	721.4 (24位)	787.2 (16位)	847.7 (10位)	945.2 (2位)	779.9 (17位)	704.8 (27位)
人口1人当たり 教育費(千円) 自治省 「地方財政統計年報」 (平成9年度)	150.1 (34位)	180.3 (8位)	135.8 (43位)	143.4 (38位)	145.5 (37位)	176.5 (12位)

資料出所 文部省「学校基本調査報告書」
 調査時点 平成11年5月1日
 調査周期 毎年
 算出方法 高等学校生徒数÷教員数
 (注) 通信制高校を除く。

52 高等学校等進学率

都道府県名	順位	高等学校等進学率(%)	都道府県名	順位	高等学校等進学率(%)		
石	川	1	98.6	埼	玉	23	97.1
富	山	2	98.5	東	京	23	97.1
福	井	3	97.9	兵	庫	27	97.0
山	梨	4	97.8	愛	媛	27	97.0
京	都	4	97.8	佐	賀	27	97.0
新	海	6	97.7	神	奈	30	96.9
北	道	7	97.5	熊	川	30	96.9
☆	良	7	97.5	全	国	平	96.9
奈	島	7	97.5	静	岡	32	96.8
広	島	7	97.5	香	川	32	96.8
徳							
大	分	7	97.5	鹿	児	32	96.8
岩	手	12	97.4	栃	島	35	96.5
山	形	12	97.4	千	葉	35	96.5
長	野	12	97.4	島	根	35	96.5
和	山	12	97.4	福	岡	35	96.5
長	崎	16	97.3	宮	崎	35	96.5
青	森	17	97.2	大	阪	40	96.4
宮	城	17	97.2	愛	知	41	96.1
三	重	17	97.2	茨	城	42	95.9
滋	賀	17	97.2	福	島	43	95.6
岡	山	17	97.2	鳥	取	43	95.6
山	口	17	97.2	岐	阜	45	95.4
秋	田	23	97.1	高	知	46	95.0
群	馬	23	97.1	沖	縄	47	93.2

奈良県の推移

関連指標

高等学校等進学率	関連指標						
	項目	奈良	滋賀	京都	大阪	兵庫	和歌山
<p>(%)</p> <p>98.0</p> <p>97.5</p> <p>97.0</p> <p>96.5</p> <p>0</p> <p>平成 6年 7 8 9 10 11</p>	高等学校生徒数 に占める公立学 校生徒数の割合 (%)	73.3 (29位)	87.2 (4位)	58.0 (46位)	61.6 (44位)	75.7 (26位)	84.9 (5位)
	中学卒業生 高等学校等 県内進学率 (%)	83.2 (47位)	90.4 (42位)	92.4 (39位)	92.2 (40位)	91.3 (41位)	93.1 (35位)

資料出所	文部省「学校基本調査報告書」
調査時点	平成11年5月1日
調査周期	毎年
算出方法	高等学校等進学者数÷中学校卒業者数

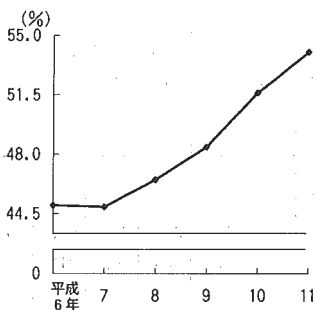
6 教育と文化

53 大学・短大等進学率

都道府県名	順位	大学・短大等進学率 (%)	都道府県名	順位	大学・短大等進学率 (%)		
☆ 兵京奈愛広	庫都良知島	1	55.4	群馬	馬野口分根	24	42.3
		2	54.2	群馬	馬野口分根	24	42.3
		3	54.0	山梨	山梨	24	42.3
		4	53.9	大島	大島	27	42.1
		5	52.2	大島	大島	28	41.6
石東富滋山	川京山賀梨	6	50.3	茨高千埼長	城知葉玉崎	29	41.2
		7	50.0			30	40.8
		8	49.4			31	40.2
		9	49.3			32	39.7
		10	49.1			33	37.9
福大香愛岡	井阪川媛山	11	48.9	鹿佐鳥宮熊	児島賀取崎本	33	37.9
		11	48.9			35	37.3
		11	48.9			36	37.0
		14	48.4			37	36.1
		15	47.8			38	35.8
徳三静岐神	島重岡阜川	16	47.7	新山北秋宮	海 湯形道田城	39	35.5
		17	47.6			40	35.3
		18	47.4			41	34.4
		19	46.1			42	33.6
		20	45.3			43	32.8
福和全折	岡山均木	21	44.7	福若青沖	鳥手森縄	44	31.8
		22	44.6			45	31.7
		23	44.2			46	31.5
		43.3			47	28.8	

奈良県の推移

大学・短大等進学率



関連指標

項目	奈良	滋賀	京都	大阪	兵庫	和歌山
専修学校等進学率 (高校卒業生) (%)	23.0 (39位)	22.1 (44位)	23.0 (39位)	25.1 (26位)	22.3 (43位)	24.9 (27位)
県内大学入学者に占める自県出身者の割合 (%)	21.1 (44位)	12.7 (47位)	21.1 (44位)	41.9 (17位)	47.0 (11位)	21.6 (43位)

資料出所等

- 資料出所 文部省「学校基本調査報告書」
- 調査時点 平成11年5月1日
- 調査周期 毎年
- 算出方法 大学・短期大学等進学者数÷高等学校卒業生数

54 小学校屋内運動場面積

都道府県名	順位	児童1人当たり 屋内運動場面積(m ²)	都道府県名	順位	児童1人当たり 屋内運動場面積(m ²)		
島根 福山 山新秋	根井	1	4.04	三長 香 栃 宮	重	24	2.64
	井形	2	3.84		崎	26	2.57
	形	3	3.71		川	27	2.52
	潟	4	3.68		木	28	2.48
	田	5	3.62		城	29	2.46
高岩 青石 北	知手	5	3.62	広茨 佐 全 国 平 群	島	30	2.42
	森	7	3.61		城	31	2.41
	川	8	3.55		賀	32	2.35
	道	9	3.39		都	33	2.34
	海	10	3.34		均	33	2.25
富徳 鳥愛大	山	11	3.33	滋宮 京 奈 千	賀	33	2.25
	島	12	3.23		崎	33	2.25
	取	13	3.20		都	36	2.16
	媛	14	3.01		良	37	2.09
	分	15	2.91		葉	38	2.01
長鹿 福熊 山	野	16	2.90	沖兵 静 福 東	繩	38	2.01
	島	17	2.85		庫	40	1.99
	本	18	2.78		岡	41	1.91
	口	19	2.75		岡	42	1.89
	山	20	2.73		京	43	1.85
山岡 和岐	梨	21	2.72	愛埼 大 神	知	43	1.85
	山	22	2.70		玉	45	1.71
	山	23	2.67		阪	46	1.60
	阜	24	2.64		川	47	1.40

奈良県の推移

関連指標

児童1人当たり小学校屋内運動場面積		項 目	奈良	滋賀	京都	大阪	兵庫	和歌山
<p>(m²)</p> <p>平成 4 年度 5 6 7 8 9</p>	平均身長 (11歳男)(cm)	145.8 文部省 「学校保健統計調査速報」 (平成11年度)	144.9 (30位)	145.2 (24位)	145.4 (20位)	144.8 (34位)	145.2 (24位)	
	平均身長 (11歳女)(cm)	147.2 文部省 「学校保健統計調査速報」 (平成11年度)	147.1 (23位)	147.6 (6位)	147.1 (23位)	146.7 (33位)	146.8 (29位)	

資料出
方
法
等

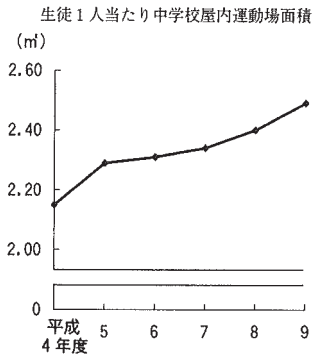
- 資料出所 自治省「公共施設状況調」
 - 調査時点 平成10年5月1日
 - 調査周期 毎年
 - 算出方法 屋内運動場面積÷小学校児童数
- (注) 市町村立(一部事務組合分を含む)の数である。

6 教育と文化

55 中学校屋内運動場面積

都道府県名	順位	生徒1人当たり 屋内運動場面積(m ²)	都道府県名	順位	生徒1人当たり 屋内運動場面積(m ²)		
新潟	湯根	1	4.05	熊本	25	2.84	
	根田	2	4.04		26	2.82	
	秋田	3	3.94		27	2.80	
	岩手	4	3.91		28	2.74	
	高知	5	3.85		28	2.74	
福井	井川	6	3.84	岡山	30	2.72	
	北道	7	3.70		31	2.68	
	青森	8	3.67		全平	2.68	
	山梨	9	3.61		全宮	32	2.65
	山梨	10	3.46		全宮	33	2.59
長崎	野形	11	3.41	栃木	34	2.56	
	山和	12	3.40		35	2.55	
	和歌	13	3.29		35	2.55	
	富山	14	3.20		☆奈	37	2.49
	長崎	15	3.15		千	38	2.41
岐阜	卓島	16	3.04	静岡	岡	39	2.39
	鹿島	17	3.01		岡	40	2.28
	大分	18	3.00		玉	41	2.27
	群馬	19	2.98		知	42	2.21
	宮城	20	2.96		川	43	2.16
福山	島重	20	2.96	京都	都	44	2.11
	山口	22	2.95		福	45	2.03
	佐賀	23	2.91		神	46	1.84
		24	2.90		大	47	1.81
					奈		

奈良県の推移



関連指標

項目	奈良	滋賀	京都	大阪	兵庫	和歌山
平均身長 (14歳男)(cm) 文部省 「学校保健統計調査速報」 (平成11年度)	166.1 (6位)	165.9 (11位)	165.6 (17位)	165.5 (22位)	165.6 (17位)	165.0 (32位)
平均身長 (14歳女)(cm) 文部省 「学校保健統計調査速報」 (平成11年度)	157.2 (9位)	157.5 (4位)	157.0 (11位)	157.1 (10位)	156.9 (15位)	156.8 (19位)

資料出
出方
所法
等

- 資料出所 自治省「公共施設状況調」
 - 調査時点 平成10年5月1日
 - 調査周期 毎年
 - 算出方法 屋内運動場面積÷中学校生徒数
- (注) 市町村立(一部事務組合分を含む)の数である。

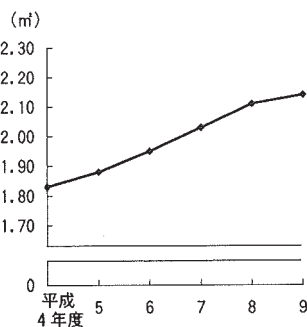
56 高等学校体育館面積

都道府県名	順位	生徒1人当たり 高校体育館面積(m ²)	都道府県名	順位	生徒1人当たり 高校体育館面積(m ²)
富山	1	5.24	徳島	24	2.66
石川	2	4.07	全国平均		2.63
福井	3	3.90	均	26	2.51
新潟	4	3.87	千	26	2.51
山形	5	3.71	大	28	2.48
			滋		
群馬	6	3.49	北海	29	2.44
岩手	7	3.48	道	30	2.39
長野	8	3.44	本	31	2.31
青森	9	3.25	梨	32	2.29
島根	9	3.25	山	32	2.29
			和	32	2.29
長崎	11	3.14	歌	32	2.29
鳥取	12	3.10	山	32	2.29
静岡	13	3.06	和	32	2.29
茨城	14	3.04	広	32	2.29
秋田	15	3.03	宮	34	2.27
			三	35	2.25
神奈川	16	2.98	崎	36	2.24
栃木	17	2.96	重	37	2.22
高山	18	2.90	玉	38	2.21
山口	19	2.85	山	38	2.21
宮城	20	2.83	鹿	38	2.21
			児	38	2.21
大分	21	2.82	福	39	2.19
福岡	22	2.68	☆奈	40	2.14
香川	22	2.68	佐	41	2.08
東京	22	2.68	岐	42	2.05
			兵	43	1.96
			愛	44	1.93
			媛	45	1.90
			愛	45	1.90
			沖	45	1.90
			京	47	1.77
			都	47	1.77

奈良県の推移

関連指標

生徒1人当たり高等学校体育館面積



項目	奈良	滋賀	京都	大阪	兵庫	和歌山
平均身長 (17歳男) (cm)	171.4	171.3	171.6	170.9	170.4	170.7
文部省 「学校保健統計調査速報」 (平成11年度)	(9位)	(12位)	(6位)	(22位)	(39位)	(26位)
平均身長 (17歳女) (cm)	158.6	158.8	158.9	158.5	158.3	157.9
文部省 「学校保健統計調査速報」 (平成11年度)	(7位)	(5位)	(3位)	(9位)	(13位)	(26位)

資料出所 自治省「公共施設状況調」
 調査時点 平成10年5月1日
 調査周期 毎年
 算出方法 体育館面積÷高等学校生徒数
 等 (注) 県立と市町村立の合計。

6 教育と文化

57 図書館数

都道府県名	順位	人口100万人当たり 図書館数(館)	都道府県名	順位	人口100万人当たり 図書館数(館)	
富山	山井	1	静岡	岡	24	
	根	2		山	25	
	長	3		山	26	
	野	4		賀	27	
	川	5		佐	28	
高知	知	6	大	分	29	
	島	7	大	玉	30	
	山	8	崎	長	31	
	山	9	重	三	32	
	岩	10	愛	重	33	
東山	京	11	群	馬	34	
	田	12		良	35	
	形	13		島	36	
	取	14		本	37	
	賀	15		新	38	
鹿島	島	16	青	森	39	
	川	17		城	40	
	阜	18		阪	41	
	道	19		岡	42	
	島	20		庫	43	
千代	葉	21	宮	崎	44	
	木	22		知	45	
	都	23		城	46	
全		19.04	宮	47	奈	47
京		19.00				

奈良県の推移

関連指標

人口100万人当たり図書館数		項目	奈良	滋賀	京都	大阪	兵庫	和歌山
	市町村立図書館 館外貸出冊数 (人口百人当たり)(冊)	330 (18位)	512 (2位)	357 (14位)	434 (3位)	351 (15位)	147 (44位)	
	日本図書館協会 「日本の図書館1998」 (平成9年度)							
	公立図書館蔵書数 (人口千人当たり)(冊)	1,883 (31位)	3,583 (1位)	1,710 (36位)	1,888 (30位)	1,524 (42位)	1,614 (38位)	
日本図書館協会 「日本の図書館1998」 (平成10年3月31日)								

資料出所 文部省「社会教育調査」
 調査時点 平成8年10月1日
 調査周期 3年毎
 算出方法 図書館数÷総人口
 等 (注) 本館と分館の合計。

58 公民館数

都道府県名	順位	人口100万人当たり 公民館数(館)	都道府県名	順位	人口100万人当たり 公民館数(館)
長山島秋	1	887.92	鹿児島	25	174.53
野梨	2	729.11	広茨	26	170.02
形根	3	570.13	岐阜	27	165.57
根田	4	445.49	熊本	28	164.71
	5	429.76		29	158.44
☆奈徳島愛富	6	364.24	滋佐全長群	30	153.26
良島取媛山	7	354.60	賀賀均崎馬	31	145.67
	8	341.76	国平	32	141.57
	9	311.60		33	122.62
	10	302.94			112.38
岩石高福和歌	11	291.63	栃北海	34	111.40
	12	280.81	木道岡都崎	35	102.12
	13	279.75		36	90.87
	14	269.01		37	89.69
	15	265.84		38	89.18
新潟青三香	16	261.20	埼玉庫知岡葉	39	81.65
	17	245.82		40	69.31
	18	225.95		41	62.92
	19	216.92		42	62.15
	20	214.04		43	54.77
福宮大山	21	205.04	沖大奈	44	54.57
	22	191.59	繩阪川	45	32.37
	23	191.02		46	23.06
	24	177.31		47	7.73

奈良県の推移

関連指標

人口100万人当たり公民館数		項 目	奈良	滋賀	京都	大阪	兵庫	和歌山
(館) 400.00 380.00 360.00 340.00 0 昭和56年 59 62 平成2年 5 8	社会体育施設数 (人口10万人当たり) (所)	29.4 (38位)	43.3 (29位)	24.8 (42位)	11.5 (47位)	20.8 (44位)	50.0 (23位)	
	青少年教育施設数 (人口100万人当たり) (所)	7.0 (35位)	6.2 (37位)	4.9 (44位)	11.2 (18位)	9.6 (26位)	6.5 (36位)	

資料出方所等

- 資料出所 文部省「社会教育調査」
 - 調査時点 平成8年10月1日
 - 調査周期 3年毎
 - 算出方法 公民館数÷総人口
- (注) 本館と分館の合計。(公民館類似施設を除く)

6 教育と文化

59 国宝・重要文化財指定件数

都道府県名	順位	国宝・重要文化財指定件数(件)	都道府県名	順位	国宝・重要文化財指定件数(件)
東京 ☆奈良 滋大	京都	1	山形 島根 高知 新潟 千葉	25	90
	2	2,275		26	87
	3	2,123		27	80
	4	1,350		28	78
	5	793		29	76
兵和 歌奈 神愛 静	庫山	6	大分 埼玉 手城 本	30	75
	7	488		31	69
	8	380		32	67
	9	334		33	60
	10	313		34	56
広福 三長 愛	島岡	11	宮城 鳥取 山馬 崎	35	51
	12	197		35	51
	13	189		37	49
	14	164		38	47
	15	156		38	47
栃岐 岡山 山石	木阜	16	青森 徳島 佐賀 北秋	40	45
	17	143		41	41
	17	141		42	40
	19	141		43	31
	20	128		43	31
香福 山福	川井	21	鹿島 沖宮 全 国	45	29
	22	110		46	23
	22	97		47	12
	22	97			12
	24	91			12,140

奈良県の推移

関連指標

奈良県の推移		関連指標						
国宝・重要文化財指定件数		項目	奈良	滋賀	京都	大阪	兵庫	和歌山
(件)		国宝・重要文化財のうち建造物指定件数(件)	260 (2位)	177 (3位)	280 (1位)	92 (5位)	99 (4位)	76 (7位)
		史跡名勝天然記念物指定件数(国指定) (特別史跡名勝天然記念物の件数を含む)	124 (1位)	60 (11位)	121 (2位)	77 (7位)	57 (15位)	41 (30位)

資料出所等

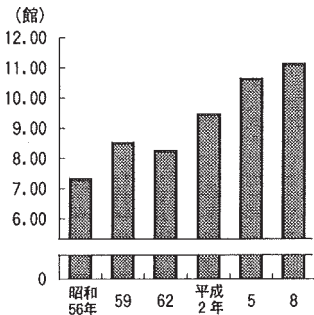
・資料出所 文化庁伝統文化課調
 ・調査時点 平成12年1月1日
 ・調査周期 指定がある毎
 (注) 合計には、現在所有者の不明なものも含む。

60 博物館数

都道府県名	順位	人口100万人当たり 博物館数(館)	都道府県名	順位	人口100万人当たり 博物館数(館)
長野	1	29.46	長崎	25	8.43
富山	2	25.76	東京	26	7.90
山梨	3	22.57	全国平均		7.83
石川	4	20.30	鹿児島	27	7.81
島根	5	15.59	香川	28	7.78
岡山	6	14.34	広島	29	7.63
新山	7	12.44	木島	30	7.53
山形	8	11.15	福群	31	7.49
良山	9	11.12	馬城	32	7.46
☆奈和歌	9	11.12	宮	33	6.84
高山	11	11.04	千秋	34	6.70
福知	12	10.96	徳田	35	6.61
佐井	13	10.86	茨島	36	6.01
滋賀	14	10.16	茨城	37	5.72
	15	10.01	庫	38	5.55
愛媛	16	9.97	沖繩	39	5.46
京都	17	9.88	青岐	40	5.40
静岡	18	9.87	宮	41	5.22
岩手	19	9.86	愛	42	5.10
鳥取	20	9.76	愛	43	5.07
三北	21	9.74	神奈川	44	4.71
海	22	9.30	大阪	45	3.29
	23	9.13	福岡	46	3.23
	24	8.94	埼玉	47	2.64

奈良県の推移

人口100万人当たり博物館数



関連指標

項目	奈良	滋賀	京都	大阪	兵庫	和歌山
人口100万人当たり 歴史博物館数(館)	4.17 (10位)	5.39 (6位)	2.66 (27位)	1.14 (40位)	1.29 (36位)	4.63 (8位)
人口100万人当たり 美術博物館数(館)	4.87 (9位)	3.85 (14位)	5.32 (8位)	0.91 (42位)	1.48 (35位)	1.85 (32位)

資料出所
出方
所等

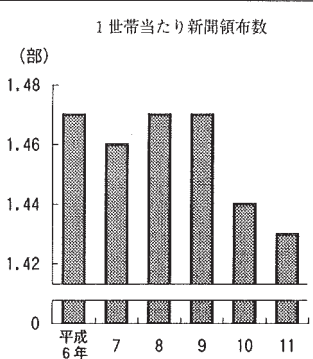
- 資料出所 文部省「社会教育調査」
 - 調査時点 平成8年10月1日
 - 調査周期 3年毎
 - 算出方法 博物館数÷総人口
- (注) 博物館類似施設を除く。

6 教育と文化

61 新聞頒布数

都道府県名	順位	1世帯当たり 新聞頒布部数(部)	都道府県名	順位	1世帯当たり 新聞頒布部数(部)
☆奈良	1	1.43	兵庫	25	1.16
鳥取	2	1.32	岡山	25	1.16
群馬	3	1.31	新潟	27	1.15
山形	4	1.30	全 国		1.15
富山	5	1.27	千 葉	28	1.14
栃木	6	1.26	佐 賀	28	1.14
石川	6	1.26	崎 玉	30	1.13
福 井	6	1.26	山 口	31	1.12
福 岡	9	1.25	奈 川	32	1.11
大 阪	9	1.25	神 徳	33	1.10
岐 阜	11	1.24	廣 島	34	1.08
愛 知	11	1.24	福 岡	35	1.06
滋 賀	11	1.24	岩 手	36	1.04
香 川	11	1.24	青 森	37	1.03
茨 城	15	1.23	宮 城	38	1.02
鳥 取	15	1.23	愛 媛	39	1.01
東 京	17	1.22	沖 縄	40	1.00
三 重	17	1.22	大 北	41	0.99
長 野	19	1.21	海 道	42	0.96
秋 田	20	1.20	長 崎	43	0.93
山 梨	20	1.20	熊 本	44	0.90
京 都	22	1.18	高 知	45	0.88
和 歌 山	22	1.18	宮 崎	46	0.86
静 岡	22	1.18	鹿 児 島	47	0.81
歌 山	24	1.17			

奈良県の推移



項 目	関 連 指 標					
	奈良	滋賀	京都	大阪	兵庫	和歌山
書籍雑誌販売額 (人口1人当たり)(円)	12,202 (47位)	15,069 (41位)	26,017 (2位)	25,149 (3位)	18,813 (20位)	12,769 (45位)
通商産業省 「商業統計表」 (平成9年6月1日)						
テレビ受信契約数 (人口100人当たり) (件)	26.0 (45位)	26.0 (45位)	28.9 (28位)	27.7 (38位)	26.8 (44位)	31.1 (5位)
日本放送協会調 (平成11年3月31日)						

資料出方 所法等	<ul style="list-style-type: none"> 資料出所 日本新聞協会調 調査時点 平成11年10月1日 調査周期 毎年 算出方法 新聞頒布部数÷総世帯数 <p>(注) 世帯数は住民基本台帳人口(平成11年3月31日現在)による。</p>
-------------	--

62 海外渡航者数

都道府県名	順位	人口千人当たり 海外渡航者数(人)	都道府県名	順位	人口千人当たり 海外渡航者数(人)		
東 神 奈 大 ☆	京川	1	234.40	富岡	山	24	81.32
	奈	2	192.93	岡	山	25	79.91
	大	3	164.69	香	川	26	78.44
	大	4	155.26	佐	山	27	75.25
	大	5	148.90	宮	賀	28	73.15
兵 京 愛 埼 全	庫	6	146.20	島	取	29	70.72
	都	7	142.40	山	口	30	70.42
	知	8	137.36	徳	島	31	68.85
	玉	9	134.53	熊	本	32	68.79
全	平均	124.96	大	分	33	68.01	
滋 岐 福 三 静	賀	10	119.60	新	湯	34	63.02
	早	11	113.67	愛	媛	35	62.99
	岡	12	111.26	北	道	36	61.29
	重	13	103.51	長	崎	37	59.92
山 茨 長 広 栃	岡	14	101.67	福	島	38	58.94
	梨	15	100.79	山	形	39	58.44
	城	16	98.69	沖	繩	40	57.75
	野	17	94.27	鹿	島	41	53.18
和 群 福 石	島	18	91.25	高	知	42	51.54
	木	19	90.94	島	根	43	51.46
	山	20	90.59	宮	崎	44	48.97
歌	馬	21	89.83	岩	手	45	47.30
	井	22	88.33	青	森	46	41.11
	川	23	85.35	秋	田	47	40.32

奈良県の推移

関連指標

(人) 人口千人当たり海外渡航者数	項目						
	奈良	滋賀	京都	大阪	兵庫	和歌山	
	海外渡航者に 占める女子の割合 (%)	47.50 (12位)	43.87 (35位)	49.51 (4位)	49.20 (6位)	48.28 (8位)	49.33 (5位)
	一般旅券発行件数 (人口千人当たり)(件) 外務省 「旅券統計」 (平成10年)	51.82 (4位)	43.85 (11位)	47.97 (7位)	47.77 (8位)	48.51 (5位)	35.94 (23位)

資料出所方法等

- 資料出所 法務省「出入国管理統計年報」
- 調査時点 平成10年
- 調査周期 毎年
- 算出方法 海外渡航者数÷総人口

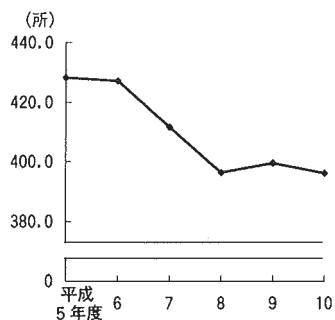
6 教育と文化

63 ホテル・旅館施設数

都道府県名	順位	人口100万人当たり ホテル・旅館施設数(所)	都道府県名	順位	人口100万人当たり ホテル・旅館施設数(所)
山梨	1	2,068.6	秋田	25	741.8
長野	2	1,873.1	北海道	26	735.6
福井	3	1,759.5	北海道	27	701.7
新潟	4	1,513.0	北海道	28	634.2
静岡	5	1,379.9	滋賀	29	621.9
大分	6	1,371.0	岡山	30	615.0
歌	7	1,293.7	富山	31	602.8
三重	8	1,228.3	全	32	599.6
徳島	9	1,132.4	国	33	589.0
福	10	1,114.4	平	34	582.7
栃	11	1,079.4	宮	35	570.7
山	12	1,009.2	茨	36	549.1
石	13	993.0	宮	37	491.7
鳥	14	941.8	京	38	458.3
島	15	937.5	兵	39	434.4
青	16	909.9	☆奈	良	396.0
岩	17	895.2	広	島	379.7
鹿	18	892.3	千	40	379.7
熊	19	887.6	福	41	351.3
岐	20	881.2	愛	42	303.5
高	21	874.4	神	43	289.5
群	22	865.3	奈	川	270.4
山	23	844.6	東	京	192.6
沖	24	800.9	大	阪	170.7
			埼	王	147.7

奈良県の推移

人口100万人当たりホテル・旅館施設数



関連指標

項目	奈良	滋賀	京都	大阪	兵庫	和歌山
国際観光旅館数 (人口10万人当たり) (館)	2.35 (33位)	2.87 (24位)	4.29 (12位)	0.64 (46位)	1.67 (39位)	4.09 (13位)
(社)日本観光協会 「登録ホテル・旅館一覧表」 (平成11年3月31日)						
興行場数 (人口100万人当たり) (館)	24.88 (44位)	30.98 (39位)	30.00 (40位)	27.60 (42位)	31.50 (38位)	37.18 (31位)

資料出所
出方
所法
等

- 資料出所 厚生省「環境衛生関係営業施設数調べ」
- 調査時点 平成11年3月31日
- 調査周期 毎年
- 算出方法 (ホテル+旅館)の数÷総人口

指 標 メ モ

地方債

地方債とは、特定の歳出に充てるため地方自治体が年度を越えて元利を償還する借入金をいう。したがって、借り入れた年度の歳入返済する一時借入金は地方債に含まれない。

公民館

公民館とは、社会教育法の規定に基づいて設置された施設であり、市町村その他一定区域内の住民のために、実際生活に即する教育、学術及び文化に関する各種の事業を行い、地域住民の生活文化の振興、社会福祉の増進に寄与することを目的とした地域社会における社会教育の中心施設である。