

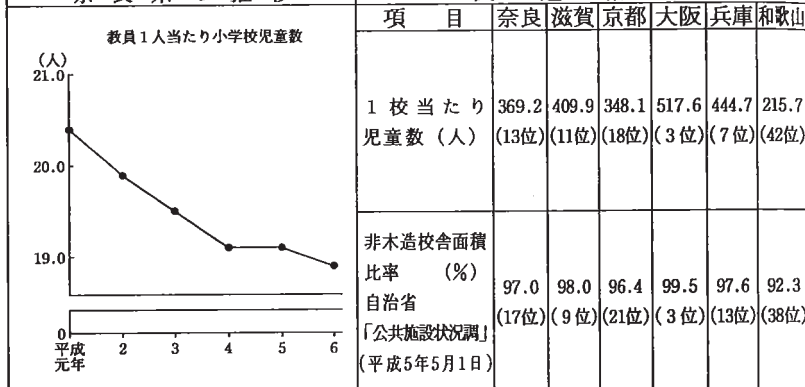
6 教育と文化

49 小学校の児童数

| 都道府県名 | | 順位 | 教員1人当たり 児童数 (人) | 都道府県名 | | 順位 | 教員1人当たり 児童数 (人) |
|----------------------------|------|------|-----------------------|-----------------------|------|------|-----------------------|
| 埼 神 奈 千 静 愛 | 玉川 | 1 | 23.4 | 石 広 山 富 長 | 川島 | 24 | 18.5 |
| | 2 | 23.1 | 山口 | | 24 | 18.5 | |
| | 3 | 22.0 | 26 | | 18.4 | | |
| | 3 | 22.0 | 27 | | 18.3 | | |
| | 5 | 21.7 | 27 | | 18.3 | | |
| 大 福 沖 兵 東 | 6 | 21.5 | 岡 山 熊 北 福 | 山梨 | 29 | 18.1 | |
| | 6 | 21.5 | | 30 | 17.9 | | |
| | 8 | 21.4 | | 30 | 17.9 | | |
| | 9 | 21.2 | | 32 | 17.8 | | |
| | 10 | 20.6 | | 32 | 17.8 | | |
| 宮 茨 群 滋 京 | 11 | 20.3 | 愛 新 三 山 鳥 | 海 | 34 | 17.7 | |
| | 12 | 20.0 | | 35 | 17.6 | | |
| | 13 | 19.9 | | 36 | 17.4 | | |
| | 13 | 19.9 | | 37 | 17.1 | | |
| | 13 | 19.9 | | 38 | 17.0 | | |
| 全 長 岐 宮 栃 | 全国平均 | 19.7 | 鹿 秋 青 和 大 | 児 | 39 | 16.9 | |
| | 16 | 19.6 | | 島田 | 40 | 16.8 | |
| | 16 | 19.6 | | 41 | 16.6 | | |
| | 18 | 19.4 | | 42 | 16.2 | | |
| | 19 | 19.2 | | 43 | 15.9 | | |
| ☆ 佐 奈 香 福 | 賀良 | 19 | 19.2 | 徳 岩 島 高 | 島 | 44 | 15.7 |
| | 21 | 18.9 | 45 | | 15.6 | | |
| | 21 | 18.9 | 46 | | 14.5 | | |
| | 23 | 18.6 | 47 | | 13.9 | | |

奈良県の推移

関連指標



資料出所
出方
所法
等

- 資料出所 文部省「学校基本調査報告書」
- 調査時点 平成6年5月1日
- 調査周期 毎年
- 算出方法 小学校児童数÷教員数

50 中学校の生徒数

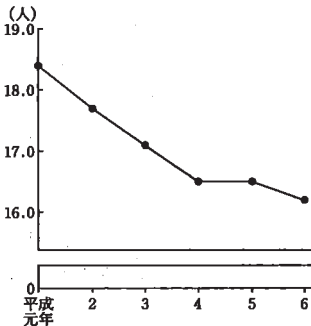
| 都道府県名 | 順位 | 教員1人当たり 生徒数(人) | 都道府県名 | 順位 | 教員1人当たり 生徒数(人) |
|-------|----|-------------------|-------|----|-------------------|
| 埼玉 | 1 | 19.1 | 熊本 | 24 | 16.5 |
| 千葉 | 1 | 19.1 | 山形 | 25 | 16.4 |
| 神奈川 | 3 | 19.0 | 香川 | 25 | 16.4 |
| 東京 | 4 | 18.6 | 秋田 | 27 | 16.3 |
| 静岡 | 4 | 18.6 | ★奈良 | 28 | 16.2 |
| 愛知 | 4 | 18.6 | 佐賀 | 28 | 16.2 |
| 茨城 | 7 | 18.2 | 宮城 | 28 | 16.2 |
| 福井 | 8 | 18.1 | 福沖 | 31 | 16.1 |
| 栃木 | 9 | 17.8 | 愛媛 | 31 | 16.1 |
| 兵庫 | 10 | 17.6 | 愛媛 | 33 | 16.0 |
| 富山 | 11 | 17.5 | 長野 | 34 | 15.9 |
| 宮城 | 12 | 17.4 | 長山 | 34 | 15.9 |
| 大京 | 13 | 17.3 | 山三 | 36 | 15.8 |
| 全国平均 | 14 | 17.2 | 青森 | 37 | 15.7 |
| 全国平均 | 14 | 17.1 | 青森 | 38 | 15.6 |
| 石川 | 15 | 17.1 | 北海 | 39 | 15.2 |
| 岐阜 | 16 | 17.0 | 山道 | 39 | 15.2 |
| 滋賀 | 16 | 17.0 | 大分 | 39 | 15.2 |
| 群馬 | 18 | 16.9 | 鹿島 | 42 | 15.0 |
| 新潟 | 18 | 16.9 | 徳島 | 43 | 14.7 |
| 新潟 | 19 | 16.8 | 徳島 | 43 | 14.7 |
| 岡山 | 19 | 16.8 | 岩手 | 44 | 14.5 |
| 広島 | 21 | 16.7 | 和歌 | 45 | 13.6 |
| 鳥取 | 21 | 16.7 | 和歌 | 45 | 13.6 |
| 鳥取 | 23 | 16.6 | 高知 | 47 | 11.2 |

奈良県の推移

関連指標

| 項目 | 奈良 滋賀 京都 大阪 兵庫 和歌山 | | | | | |
|--------------------------------|--------------------|----------------|---------------|----------------|---------------|---------------|
| | 1校当たり 生徒数(人) | 455.8 (12位) | 498.6 (9位) | 446.8 (14位) | 567.6 (3位) | 509.8 (7位) |
| 非木造校舎面積 比率(%) | 98.2 | 97.9 | 97.6 | 99.6 | 98.3 | 93.6 |
| 自治省 「公共施設状況調 (平成5年3月31日) | (16位) | (18位) | (23位) | (3位) | (14位) | (40位) |

教員1人当たり中学校生徒数

資料出
所法
等

- 資料出所 文部省「学校基本調査報告書」
- 調査時点 平成6年5月1日
- 調査周期 毎年
- 算出方法 中学校生徒数÷教員数

6 教育と文化

51 高等学校の生徒数

| 都道府県名 | 順位 | 教員1人当たり 生徒数 (人) | 都道府県名 | 順位 | 教員1人当たり 生徒数 (人) |
|-------|----|-----------------------|-------|----|-----------------------|
| 東 京 | 1 | 19.5 | 北 海 | 24 | 16.1 |
| 福 岡 | 2 | 19.3 | 道 重 | 24 | 16.1 |
| 栃 木 | 3 | 19.2 | 青 森 | 26 | 16.0 |
| 埼 埼 | 4 | 19.1 | 長 崎 | 27 | 15.9 |
| 愛 知 | 5 | 18.8 | 長 野 | 28 | 15.8 |
| 千 葉 | 6 | 18.5 | 山 形 | 29 | 15.7 |
| 神 奈 川 | 7 | 18.4 | 石 川 | 29 | 15.7 |
| 群 馬 | 8 | 18.0 | 山 梨 | 29 | 15.7 |
| 大 阪 | 9 | 17.9 | 山 梨 | 29 | 15.7 |
| 宮 城 | 10 | 17.6 | 福 井 | 33 | 15.5 |
| 茨 城 | 10 | 17.6 | 鳥 取 | 33 | 15.5 |
| 静 岡 | 12 | 17.4 | 佐 賀 | 33 | 15.5 |
| 京 都 | 12 | 17.4 | 秋 田 | 36 | 15.4 |
| 全 国 | 12 | 17.2 | 和 歌 山 | 36 | 15.4 |
| 兵 庫 | 14 | 17.2 | 山 口 | 36 | 15.4 |
| 熊 本 | 14 | 17.2 | 大 分 | 39 | 15.3 |
| 宮 崎 | 16 | 17.1 | 手 川 | 40 | 15.2 |
| 岐 阜 | 17 | 17.0 | 香 川 | 40 | 15.2 |
| 新 潟 | 18 | 16.9 | 鹿 島 | 40 | 15.2 |
| 愛 媛 | 18 | 16.9 | 沖 縄 | 40 | 15.2 |
| 福 島 | 20 | 16.7 | 富 山 | 44 | 15.1 |
| 岡 山 | 20 | 16.7 | 島 根 | 45 | 14.6 |
| 滋 賀 | 22 | 16.5 | 徳 島 | 46 | 14.2 |
| ★ 奈 良 | 23 | 16.2 | 高 知 | 47 | 13.0 |

奈良県の推移

関 連 指 標

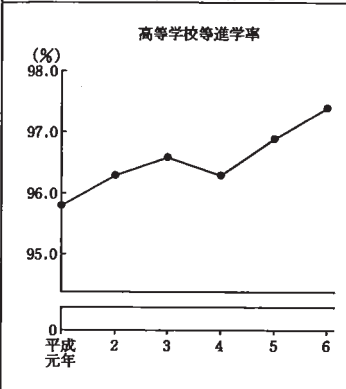
| 教員1人当たり高等学校生徒数 (人) | 項 目 | 奈 良 | 滋 賀 | 京 都 | 大 阪 | 兵 庫 | 和 歌 山 |
|---------------------------------|-----------------------|----------------|----------------|---------------|-----------------|----------------|----------------|
| | 1 校 当 たり 生 徒 数 (人) | 820.6 (25位) | 886.7 (17位) | 994.5 (8位) | 1,146.9 (1位) | 898.0 (16位) | 772.6 (31位) |
| 非木造校舎面積 比率 (%) | 98.5 (26位) | 99.3 (10位) | 98.6 (21位) | 99.8 (2位) | 99.6 (7位) | 98.9 (15位) | |
| 自治省 「公共施設状況調」 (平成5年3月31日) | | | | | | | |

| | | |
|---------------------------|------|----------------|
| 資料 算出 方法 所法 等 | 資料出所 | 文部省「学校基本調査報告書」 |
| | 調査時点 | 平成6年5月1日 |
| | 調査周期 | 毎年 |
| | 算出方法 | 高等学校生徒数÷教員数 |
| | (注) | 通信制高校を除く。 |

52 高等学校等進学率

| 都道府県名 | 順位 | 高等学校等進学率(%) | 都道府県名 | 順位 | 高等学校等進学率(%) |
|-------|----|-------------|-------|----|-------------|
| 富山 | 1 | 98.9 | 熊手 | 22 | 96.8 |
| 石川 | 2 | 98.5 | 本手 | 26 | 96.7 |
| 山梨 | 3 | 98.0 | 葉根 | 26 | 96.7 |
| 広島 | 4 | 97.5 | 福根 | 26 | 96.7 |
| 三重 | 5 | 97.4 | 岡 | 26 | 96.7 |
| ★京 | 5 | 97.4 | 埼玉 | 30 | 96.6 |
| 奈山 | 5 | 97.4 | 玉庫 | 30 | 96.6 |
| 福形 | 8 | 97.3 | 均 | 30 | 96.5 |
| 愛井 | 8 | 97.3 | 馬 | 32 | 96.5 |
| | 8 | 97.3 | 鴻 | 32 | 96.5 |
| 大山 | 8 | 97.3 | 岐阜 | 32 | 96.5 |
| 山分 | 12 | 97.2 | 鹿 | 32 | 96.5 |
| 岡山 | 13 | 97.1 | 和 | 36 | 96.4 |
| 青森 | 14 | 97.0 | 宮 | 37 | 96.3 |
| 宮城 | 14 | 97.0 | 静 | 38 | 96.2 |
| 東 | 14 | 97.0 | 大 | 38 | 96.2 |
| 長野 | 14 | 97.0 | 愛 | 40 | 96.0 |
| 滋賀 | 18 | 96.9 | 茨 | 41 | 95.7 |
| 鳥取 | 18 | 96.9 | 栃 | 41 | 95.7 |
| 徳島 | 18 | 96.9 | 神奈 | 41 | 95.7 |
| 長崎 | 18 | 96.9 | 秋 | 44 | 95.5 |
| 北 | 22 | 96.8 | 福 | 45 | 94.8 |
| 香 | 22 | 96.8 | 高 | 46 | 94.2 |
| 佐 | 22 | 96.8 | 沖 | 47 | 91.4 |

奈良県の推移



関連指標

| 項目 | 奈良 | 滋賀 | 京都 | 大阪 | 兵庫 | 和歌山 |
|--------------------------|---------------|---------------|---------------|---------------|---------------|---------------|
| 高等学校生徒数に占める公立学校生徒数の割合(%) | 72.8 (30位) | 88.1 (3位) | 58.5 (46位) | 62.6 (44位) | 74.5 (26位) | 86.0 (5位) |
| 中学卒業生高等学校等県内進学率(%) | 79.3 (47位) | 89.7 (41位) | 90.5 (40位) | 92.0 (36位) | 89.5 (42位) | 92.4 (35位) |

資料
出方
所法
等

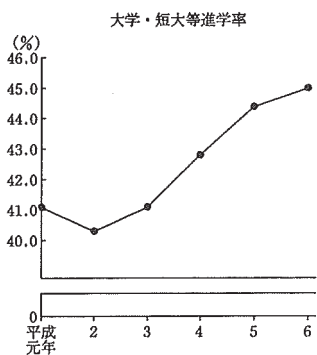
- ・資料出所 文部省「学校基本調査報告書」
- ・調査時点 平成6年5月1日
- ・調査周期 毎年
- ・算出方法 高等学校等進学者数÷中学校卒業生数

6 教育と文化

53 大学・短大等進学率

| 都道府県名 | 順位 | 大学・短大等 進学率 (%) | 都道府県名 | 順位 | 大学・短大等 進学率 (%) | |
|-------------------|----|----------------------|-------|----|----------------------|------|
| ★ 福兵衛 奈愛 愛広 | 井庫 | 1 | 45.8 | 栃 | 24 | 35.1 |
| | 良 | 2 | 45.4 | 和 | 25 | 34.9 |
| | 3 | 45.0 | 歌 | 26 | 34.5 | |
| | 知 | 4 | 44.8 | 児 | 27 | 34.0 |
| | 島 | 5 | 44.5 | 鹿 | 28 | 33.9 |
| 石徳愛 富京 | 川 | 6 | 43.9 | 長 | 29 | 33.9 |
| | 島 | 7 | 42.8 | 群 | 30 | 33.8 |
| | 媛 | 8 | 42.6 | 賀 | 31 | 33.3 |
| | 山 | 9 | 42.5 | 奈 | 32 | 32.6 |
| | 都 | 10 | 42.2 | 取 | 33 | 31.8 |
| 香岡岐 静滋 | 川 | 11 | 41.6 | 野 | 34 | 31.1 |
| | 山 | 12 | 41.0 | 崎 | 35 | 31.0 |
| | 阜 | 13 | 40.4 | 城 | 36 | 30.8 |
| | 岡 | 13 | 40.4 | 葉 | 37 | 30.2 |
| | 賀 | 13 | 40.4 | 本 | 37 | 30.2 |
| 三東大 山福 | 重 | 16 | 39.7 | 形 | 39 | 30.0 |
| | 京 | 17 | 39.4 | 玉 | 40 | 28.0 |
| | 阪 | 18 | 38.4 | 高 | 41 | 27.1 |
| | 梨 | 19 | 38.2 | 北 | 42 | 26.9 |
| | 岡 | 20 | 37.7 | 岩 | 43 | 26.6 |
| 大全国 平山 島 | 分 | 21 | 36.4 | 秋 | 44 | 26.4 |
| | 均 | 22 | 36.1 | 福 | 45 | 26.3 |
| | 口 | 22 | 35.8 | 森 | 46 | 26.2 |
| | 根 | 23 | 35.3 | 鴻 | 47 | 21.0 |
| | | | | 城 | | |

奈良県の推移



関連指標

| 項目 | 奈良 | 滋賀 | 京都 | 大阪 | 兵庫 | 和歌山 |
|-------------------------------------|---------------|---------------|---------------|---------------|---------------|---------------|
| 専修学校等進学率 (高校卒業生)(%) | 21.0 (46位) | 27.9 (21位) | 30.2 (16位) | 30.0 (17位) | 26.9 (26位) | 26.7 (28位) |
| 県内大学入学者 に占める 自県出身者 の割合 (%) | 18.3 (46位) | 13.6 (47位) | 20.3 (42位) | 40.5 (13位) | 42.2 (11位) | 19.8 (44位) |

資料出所等

- 資料出所 文部省「学校基本調査報告書」
- 調査時点 平成6年5月1日
- 調査周期 毎年
- 算出方法 大学・短期大学等進学者数÷高等学校卒業生数

54 小学校屋内運動場面積

| 都道府県名 | 順位 | 児童1人当たり 屋内運動場面積(m ²) | 都道府県名 | 順位 | 児童1人当たり 屋内運動場面積(m ²) | |
|-------|----|-------------------------------------|-------|----|-------------------------------------|------|
| 福島 | 井根 | 3.43 | 香川 | 25 | 2.16 | |
| | 根 | 3.33 | | 山口 | 26 | 2.15 |
| | 新 | 3.23 | | 長 | 27 | 2.14 |
| | 山 | 3.13 | | 坂 | 28 | 2.09 |
| | 岩 | 2.99 | | 広 | 28 | 2.09 |
| 秋青 | 田 | 2.96 | 茨城 | 30 | 2.04 | |
| | 森 | 2.87 | | 全 | 31 | 1.99 |
| | 知 | 2.82 | | 平 | 32 | 1.98 |
| | 山 | 2.78 | | 城 | 33 | 1.95 |
| 富石 | 山 | 2.78 | 宮 | 33 | 1.93 | |
| | 川 | 2.76 | | 佐 | 34 | 1.92 |
| | 道 | 2.65 | | 群 | 35 | 1.85 |
| | 海 | 2.64 | | 宮 | 36 | 1.81 |
| 北徳 | 取 | 2.64 | ★ | 奈 | 37 | 1.79 |
| | 島 | 2.56 | | 京 | 38 | 1.72 |
| | 長 | 2.56 | | 沖 | 39 | 1.68 |
| | 愛 | 2.48 | | 馬 | 40 | 1.65 |
| 山 | 梨 | 2.44 | 兵 | 庫 | 41 | 1.63 |
| | 分 | 2.40 | | 千 | 42 | 1.62 |
| | 島 | 2.36 | | 愛 | 43 | 1.57 |
| | 重 | 2.34 | | 静 | 44 | 1.55 |
| 大鹿 | 三 | 2.31 | 福 | 岡 | 45 | 1.49 |
| | 福 | 2.31 | | 玉 | 46 | 1.38 |
| | 岐 | 2.26 | | 阪 | 47 | 1.27 |
| | 熊 | 2.26 | | 奈 | 47 | 1.27 |
| 和岡 | 山 | 2.25 | 歌 | 山 | 47 | 1.27 |
| | 山 | 2.22 | | 山 | 47 | 1.27 |
| | 歌 | 2.25 | | 山 | 47 | 1.27 |
| | 岡 | 2.22 | | 山 | 47 | 1.27 |

奈良県の推移

関連指標

| 奈良県の推移 | | 関連指標 | | | | | | |
|--|-----------------------------------|----------------|----------------|----------------|----------------|----------------|----------------|-----|
| 児童1人当たり小学校屋内運動場面積 | | 項 目 | 奈良 | 滋賀 | 京都 | 大阪 | 兵庫 | 和歌山 |
| <p>児童1人当たり小学校屋内運動場面積</p> <p>(m²)</p> <p>昭和 62年度 63 平成 2 3 4 元年度</p> | 平均身長 (11歳男)(cm) | | | | | | | |
| | 文部省 「学校保健統計 調査速報」 (平成5年) | 145.0 (15位) | 144.7 (23位) | 145.0 (15位) | 144.4 (34位) | 144.7 (23位) | 144.1 (40位) | |
| | 平均身長 (11歳女)(cm) | | | | | | | |
| | 文部省 「学校保健統計 調査速報」 (平成5年) | 146.0 (43位) | 146.5 (25位) | 146.7 (18位) | 146.3 (32位) | 146.2 (36位) | 146.2 (36位) | |

資料出
所法
等

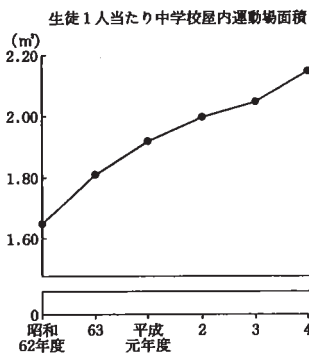
- 資料出所 自治省「公共施設状況調」
 - 調査時点 平成5年5月1日
 - 調査周期 毎年
 - 調査方法 屋内運動場面積÷小学校児童数
- (注) 市町村立(一部事務組合分を含む)の数である。

6 教育と文化

55 中学校屋内運動場面積

| 都道府県名 | | | 順位 | 生徒1人当たり 屋内運動場面積(m ²) | 都道府県名 | | | 順位 | 生徒1人当たり 屋内運動場面積(m ²) |
|-------|-------|---|----|-------------------------------------|-------|-----|---|----|-------------------------------------|
| 島根 | 新福岩高 | 根 | 1 | 3.50 | 群馬 | 大鳥愛 | 馬 | 25 | 2.49 |
| | | 鴻 | 2 | 3.49 | | | 口 | 25 | 2.49 |
| | | 井 | 3 | 3.45 | | | 分 | 25 | 2.49 |
| | | 手 | 4 | 3.44 | | | 取 | 28 | 2.47 |
| | | 知 | 5 | 3.42 | | | 媛 | 29 | 2.43 |
| 秋石 | 青北山 | 田 | 6 | 3.34 | 国平 | 岡滋全 | 山 | 30 | 2.42 |
| | | 川 | 7 | 3.21 | | | 賀 | 31 | 2.39 |
| | | 森 | 8 | 3.17 | | | 均 | 31 | 2.31 |
| | | 道 | 9 | 3.15 | | | 崎 | 32 | 2.26 |
| | | 形 | 10 | 3.02 | | | 城 | 33 | 2.24 |
| 山長和長福 | 梨野山崎島 | 山 | 11 | 3.00 | ★ | 奈東 | 木 | 33 | 2.24 |
| | | 長 | 12 | 2.91 | | | 島 | 33 | 2.24 |
| | | 和 | 13 | 2.83 | | | 良 | 36 | 2.15 |
| | | 長 | 14 | 2.74 | | | 京 | 37 | 2.14 |
| | | 福 | 15 | 2.68 | | | 岡 | 38 | 2.12 |
| 富岐三鹿熊 | 山阜重島本 | 山 | 16 | 2.67 | 千愛香 | 葉知川 | 葉 | 39 | 1.99 |
| | | 阜 | 17 | 2.64 | | | 知 | 40 | 1.97 |
| | | 重 | 18 | 2.63 | | | 川 | 41 | 1.94 |
| | | 島 | 18 | 2.63 | | | 玉 | 42 | 1.93 |
| | | 本 | 20 | 2.59 | | | 庫 | 43 | 1.88 |
| 佐宮徳沖 | 賀城島縄 | 山 | 21 | 2.57 | 福京神大 | 奈 | 岡 | 44 | 1.81 |
| | | 城 | 22 | 2.56 | | | 都 | 45 | 1.76 |
| | | 島 | 23 | 2.53 | | | 川 | 46 | 1.59 |
| | | 縄 | 23 | 2.53 | | | 阪 | 47 | 1.55 |

奈良県の推移



関連指標

| 項目 | 奈良 | 滋賀 | 京都 | 大阪 | 兵庫 | 和歌山 |
|-----------------------------------|----------------|----------------|----------------|----------------|----------------|----------------|
| 平均身長 (14歳男) (cm) | | | | | | |
| 文部省 「学校保健統計 調査速報」 (平成5年) | 165.3 (14位) | 165.2 (19位) | 165.1 (20位) | 165.1 (20位) | 164.7 (29位) | 165.3 (14位) |
| 平均身長 (14歳女) (cm) | | | | | | |
| 文部省 「学校保健統計 調査速報」 (平成5年) | 156.7 (20位) | 156.9 (13位) | 157.1 (7位) | 157.0 (9位) | 157.0 (9位) | 156.9 (13位) |

算出
資料
出方
所法
等

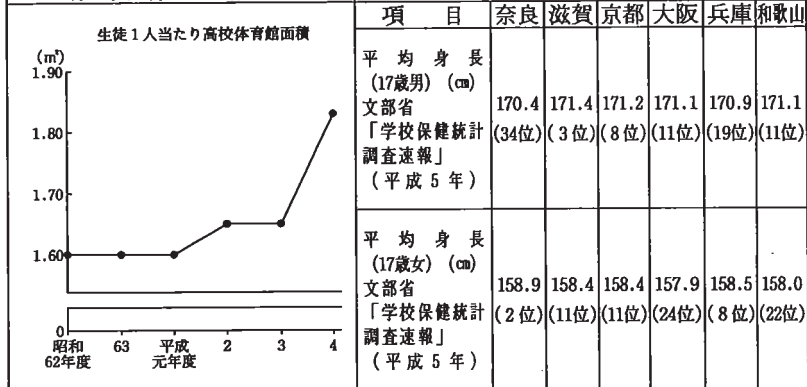
- 資料出所 自治省「公共施設状況調
- 調査時点 平成5年5月1日
- 調査周期 毎年
- 調査方法 屋内運動場面積÷中学校生徒教
(市町村立(一部事務組合分を含む)の数である。

56 高等学校体育館面積

| 都道府県名 | | | 順位 | 生徒1人当たり 高校体育館面積(m ²) | 都道府県名 | | | 順位 | 生徒1人当たり 高校体育館面積(m ²) | | | |
|-----------------------|-----------------------|----|------|-------------------------------------|-----------------------|-----------------------|------|------|-------------------------------------|-----------------------|----|------|
| 福新 富石山 | 井 瀧 山 川 形 | 1 | 3.26 | 千 東 滋 宮 香 | 葉 京 賀 崎 川 | 24 | 2.07 | | | | | |
| | | 2 | 3.24 | | | 25 | 2.06 | | | | | |
| | | 2 | 3.24 | | | 26 | 2.05 | | | | | |
| | | 4 | 3.17 | | | 26 | 2.05 | | | | | |
| | | 5 | 3.13 | | | 28 | 2.04 | | | | | |
| 岩 島 群 長 青 | 手 根 馬 野 森 | 6 | 2.99 | 鹿 三 北 和 大 | 児 海 歌 | 鳥 重 道 山 阪 | 29 | 2.00 | | | | |
| | | 7 | 2.75 | | | | 30 | 1.97 | | | | |
| | | 8 | 2.73 | | | | 31 | 1.96 | | | | |
| | | 8 | 2.73 | | | | 32 | 1.95 | | | | |
| 秋 鳥 静 長 茨 | 田 取 岡 崎 城 | 10 | 2.72 | 佐 埼 奈 沖 岡 | 賀 玉 良 繩 山 | 33 | 1.91 | | | | | |
| | | 11 | 2.67 | | | | | 33 | 1.91 | | | |
| | | 11 | 2.67 | | | | | 35 | 1.86 | | | |
| 官 高 栃 山 福 | 城 知 木 口 島 | 13 | 2.57 | ★ | 佐 埼 奈 沖 岡 | 賀 玉 良 繩 山 | 36 | 1.83 | | | | |
| | | 14 | 2.49 | | | | | | 37 | 1.81 | | |
| | | 15 | 2.45 | | | | | | 38 | 1.78 | | |
| | | 16 | 2.42 | | | | | | 広 山 福 熊 愛 | 鳥 梨 岡 本 媛 | 38 | 1.78 |
| | | 17 | 2.39 | | | | | | | | | |
| 18 | 2.38 | 41 | 1.76 | | | | | | | | | |
| 神 大 全 徳 | 川 分 均 島 | 19 | 2.36 | 岐 兵 愛 京 | 阜 庫 知 都 | 42 | 1.69 | | | | | |
| | | 20 | 2.31 | | | | | 43 | 1.65 | | | |
| | | 21 | 2.25 | | | | | 44 | 1.63 | | | |
| 奈 大 平 | 川 分 均 島 | 22 | 2.24 | 45 | 46 | 46 | 1.56 | | | | | |
| | | 22 | 2.24 | | | | | 46 | 1.56 | | | |
| | | 23 | 2.12 | | | | | 47 | 1.36 | | | |

奈良県の推移

関連指標

資料出
所方
法等

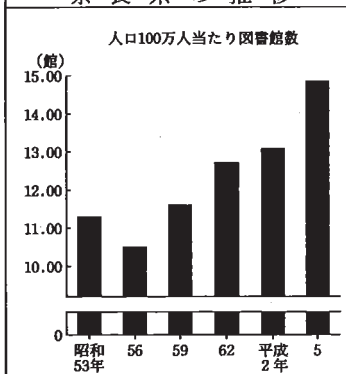
- 資料出所 自治省「公共施設状況調」
 - 調査時点 平成5年5月1日
 - 調査周期 毎年
 - 調査方法 体育館面積÷高等学校生徒数
- (注) 県立と市町村立の合計。

6 教育と文化

57 図書館数

| 都道府県名 | 順位 | 人口100万人当たり 図書館数(館) | 都道府県名 | 順位 | 人口100万人当たり 図書館数(館) |
|-------|----|-----------------------|----------|----|-----------------------|
| 富山 | 1 | 51.74 | 埼玉 | 24 | 17.34 |
| 福井 | 2 | 47.26 | 神奈川 | 25 | 16.83 |
| 島根 | 3 | 36.28 | 岐阜 | 26 | 16.78 |
| 高知 | 4 | 34.34 | 山梨 | 27 | 16.53 |
| 長野 | 5 | 33.17 | 愛媛 | 28 | 15.91 |
| 石川 | 6 | 31.60 | 長崎 | 29 | 15.48 |
| 東海 | 7 | 28.57 | ★ 和歌山 | 30 | 14.86 |
| 岩手 | 8 | 27.56 | 歌 | 31 | 14.82 |
| 山形 | 9 | 27.52 | 和 | 32 | 14.80 |
| 秋田 | 10 | 25.49 | 佐 | 33 | 14.61 |
| 山梨 | 11 | 25.43 | 大 | 34 | 14.30 |
| 山梨 | 12 | 24.73 | 三 | 35 | 12.53 |
| 徳島 | 13 | 24.11 | 広 | 36 | 12.51 |
| 鳥取 | 14 | 22.78 | 新 | 37 | 12.24 |
| 鹿 | 15 | 21.28 | 青 | 38 | 11.92 |
| 香川 | 16 | 20.49 | 大 | 39 | 11.91 |
| 福 | 17 | 19.33 | 熊 | 40 | 11.32 |
| 北 | 18 | 18.88 | 茨 | 41 | 11.11 |
| 千 | 18 | 18.88 | 宮 | 42 | 11.07 |
| 栃 | 20 | 18.82 | 群 | 43 | 10.30 |
| 滋 | 21 | 18.29 | 愛 | 44 | 10.04 |
| 京 | 22 | 18.04 | 宮 | 45 | 10.02 |
| 静 | 23 | 17.78 | 兵 | 46 | 9.03 |
| 全 | 平均 | 17.41 | 福 | 47 | 8.34 |
| 国 | | | 神 | | |
| 平 | | | 奈 | | |
| 均 | | | 川 | | |

奈良県の推移



関連指標

| 項目 | 奈良 | 滋賀 | 京都 | 大阪 | 兵庫 | 和歌山 |
|------------------------------------|----------------|---------------|----------------|----------------|----------------|----------------|
| 市町村立図書館 館外貸出冊数 (人口百人当たり)(冊) | 234 (16位) | 343 (2位) | 294 (7位) | 323 (5位) | 271 (9位) | 137 (36位) |
| 日本図書館協会 「日本の図書館」 (平成4年度) | | | | | | |
| 公立図書館蔵書数 (人口千人当たり)(冊) | 1,233 (34位) | 2,365 (3位) | 1,334 (32位) | 1,496 (22位) | 1,076 (42位) | 1,212 (37位) |
| 日本図書館協会 「日本の図書館」 (平成5年3月31日) | | | | | | |

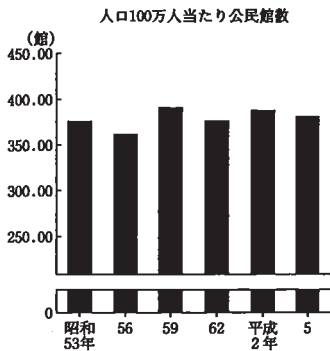
資料出所等

- 資料出所 文部省「社会教育調査」
- 調査時点 平成5年10月1日
- 調査周期 3年毎
- 算出方法 図書館数÷総人口
(注) 本館と分館の合計。

58 公民館数

| 都道府県名 | | 順位 | 人口100万人当たり 公民館数(館) | 都道府県名 | | 順位 | 人口100万人当たり 公民館数(館) |
|-------|----|----|-----------------------|-------|---|----|-----------------------|
| 長山 | 野梨 | 1 | 900.77 | 山 | 口 | 25 | 178.59 |
| 山 | 梨 | 2 | 677.37 | 茨 | 城 | 26 | 168.36 |
| 山 | 形 | 3 | 558.50 | 広 | 島 | 27 | 167.12 |
| 島 | 根 | 4 | 436.70 | 岐 | 阜 | 28 | 161.61 |
| 島 | 田 | 5 | 427.52 | 熊 | 本 | 29 | 155.91 |
| 徳 | 島 | 6 | 411.07 | 佐 | 賀 | 30 | 146.83 |
| ★ | 取 | 7 | 380.74 | 滋 | 平 | 31 | 146.31 |
| 鳥 | 媛 | 8 | 330.31 | 全 | 均 | 32 | 140.46 |
| 愛 | 山 | 9 | 314.17 | 長 | 崎 | 33 | 114.82 |
| 富 | | 10 | 302.39 | 柄 | 木 | 34 | 108.33 |
| 石 | 川 | 11 | 292.07 | 群 | 馬 | 35 | 108.15 |
| 岩 | 手 | 12 | 272.10 | 北 | 道 | 36 | 99.36 |
| 高 | 知 | 13 | 268.60 | 宮 | 崎 | 37 | 92.33 |
| 和 | 山 | 14 | 264.95 | 福 | 岡 | 38 | 90.05 |
| 新 | 渦 | 15 | 259.90 | 琦 | 玉 | 39 | 82.63 |
| 福 | 井 | 16 | 254.48 | 京 | 都 | 40 | 79.86 |
| 岡 | 山 | 17 | 246.88 | 兵 | 庫 | 41 | 62.84 |
| 三 | 重 | 18 | 234.29 | 静 | 岡 | 42 | 61.97 |
| 香 | 川 | 19 | 218.51 | 愛 | 知 | 43 | 61.08 |
| 青 | 森 | 20 | 204.08 | 千 | 葉 | 44 | 55.06 |
| 福 | 島 | 21 | 199.86 | 沖 | 繩 | 45 | 52.11 |
| 宮 | 城 | 22 | 193.88 | 大 | 阪 | 46 | 32.33 |
| 大 | 分 | 23 | 187.55 | 神 | 川 | 47 | 22.46 |
| 鹿 | 島 | 24 | 185.93 | 奈 | 京 | 47 | 7.78 |

奈良県の推移



関連指標

| 項 目 | 奈良 | 滋賀 | 京都 | 大阪 | 兵庫 | 和歌山 |
|--|---------------|---------------|---------------|---------------|---------------|---------------|
| 社会体育施設数 (人口10万人当たり)(所) 文部省 「社会教育調査報告書」 (平成5年10月1日) | 28.4 (35位) | 40.2 (26位) | 23.1 (40位) | 10.5 (47位) | 16.9 (44位) | 42.4 (22位) |
| 青少年教育施設数 (人口100万人 当たり)(所) | 6.4 (34位) | 4.8 (40位) | 4.6 (43位) | 12.6 (16位) | 9.5 (23位) | 7.4 (31位) |

算出方法等

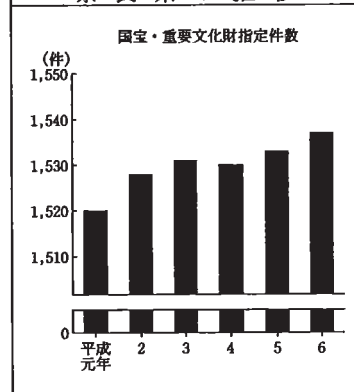
- 資料出所 文部省「社会教育調査」
- 調査時点 平成5年10月1日
- 調査周期 3年毎
- 算出方法 公民館数÷総人口
(注) 本館と分館の合計。(公民館類似施設を除く)

6 教育と文化

59 国宝・重要文化財指定件数

| 都道府県名 | | 順位 | 国宝・重要文化財 指定件数(件) | 都道府県名 | | 順位 | 国宝・重要文化財 指定件数(件) | |
|-------|----|----|---------------------|-------|----|----|---------------------|----|
| ★ | 東京 | 1 | 2,449 | 福島 | 鳥根 | 24 | 90 | |
| | ★ | 京都 | 2 | 2,331 | 島根 | 知葉 | 24 | 90 |
| | ★ | 奈良 | 3 | 1,537 | 高千 | 新 | 27 | 81 |
| | ★ | 滋賀 | 4 | 839 | 新 | 分玉 | 28 | 78 |
| | ★ | 大 | 5 | 725 | 新 | 手 | 28 | 78 |
| | 兵和 | 6 | 500 | 大 | 城 | 30 | 73 | |
| | 神 | 7 | 410 | 崎 | 取 | 31 | 69 | |
| | 愛 | 8 | 342 | 岩 | 馬 | 32 | 67 | |
| | 静 | 9 | 313 | 茨 | 崎 | 33 | 61 | |
| | | 10 | 215 | 熊 | 本 | 34 | 54 | |
| | 広 | 11 | 214 | 宮 | 城 | 35 | 53 | |
| | 福 | 12 | 198 | 島 | 取 | 35 | 53 | |
| | 三 | 13 | 163 | 群 | 馬 | 37 | 46 | |
| | 愛 | 14 | 161 | 長 | 崎 | 37 | 46 | |
| | 栃 | 15 | 157 | 青 | 森 | 39 | 45 | |
| | 長 | 16 | 156 | 富 | 山 | 40 | 43 | |
| | 岐 | 17 | 141 | 徳 | 島 | 41 | 38 | |
| | 岡 | 17 | 141 | 佐 | 賀 | 42 | 37 | |
| | 山 | 19 | 134 | 秋 | 田 | 43 | 31 | |
| | 石 | 20 | 122 | 北 | 道 | 44 | 30 | |
| | 香 | 21 | 114 | 鹿 | 児 | 45 | 26 | |
| | 福 | 22 | 102 | 沖 | 島 | 46 | 19 | |
| | 山 | 23 | 98 | 宮 | 縄 | 47 | 12 | |
| | 山 | 24 | 90 | 全 | 計 | | 12,902 | |

奈良県の推移



関連指標

| 項目 | 奈良 | 滋賀 | 京都 | 大阪 | 兵庫 | 和歌山 |
|--|-------------|-------------|-------------|------------|-------------|-------------|
| 国宝・重要文化財のうち建造物指定件数(件) | 319 (2位) | 198 (3位) | 323 (1位) | 97 (5位) | 110 (4位) | 80 (6位) |
| 史跡・名勝・天然記念物指定件数(国指定) (特別史跡名勝天然記念物の件数を含む)(件) (平成6年10月28日) | 121 (1位) | 58 (11位) | 121 (1位) | 75 (6位) | 51 (23位) | 41 (30位) |

資料出所
資料出方
所法
等

・資料出所 文化庁伝統文化課調
 ・調査時点 平成6年12月27日
 ・調査周期 指定がある毎
 (注) 合計には、現在所有者の不明なものも含む。

60 博物館数

| 都道府県名 | 順位 | 人口100万人当たり 博物館数(館) | 都道府県名 | 順位 | 人口100万人当たり 博物館数(館) |
|-------|----|-----------------------|-------|----|-----------------------|
| 長富 | 1 | 25.80 | 高橋 | 25 | 7.36 |
| 山梨 | 2 | 22.30 | 知木 | 26 | 7.12 |
| 山梨 | 3 | 21.96 | 福島 | 27 | 7.07 |
| 石川 | 4 | 15.37 | 全国平均 | | 6.90 |
| 石川 | 5 | 14.25 | 三 | 28 | 6.60 |
| 岡山 | 6 | 11.36 | 鹿宮 | 29 | 6.16 |
| 山形 | 7 | 11.17 | 児島 | 30 | 6.11 |
| 山形 | 8 | 11.12 | 宮城 | 31 | 5.77 |
| 福井 | 9 | 10.91 | 千葉 | 32 | 5.76 |
| ★奈良 | 10 | 10.62 | 秋田 | 33 | 5.75 |
| 新潟 | 11 | 10.49 | 佐賀 | 34 | 5.69 |
| 愛媛 | 12 | 9.94 | 愛媛 | 35 | 5.00 |
| 岩手 | 13 | 9.89 | 沖繩 | 36 | 4.81 |
| 鳥取 | 14 | 9.76 | 茨城 | 37 | 4.80 |
| 静岡 | 15 | 9.16 | 神奈川 | 38 | 4.54 |
| 山梨 | 16 | 8.96 | 広島 | 39 | 4.53 |
| 山梨 | 17 | 8.83 | 兵衛 | 40 | 4.37 |
| 滋賀 | 18 | 8.75 | 宮崎 | 41 | 4.27 |
| 北海 | 19 | 8.65 | 福徳 | 42 | 3.69 |
| 北海道 | 20 | 8.12 | 徳島 | 43 | 3.62 |
| 大分 | 20 | 8.12 | 群馬 | 44 | 3.52 |
| 香川 | 22 | 7.80 | 青森 | 45 | 2.72 |
| 東京 | 23 | 7.78 | 大阪 | 46 | 2.64 |
| 長崎 | 24 | 7.74 | 埼玉 | 47 | 2.11 |

奈良県の推移

関連指標

| 奈良県の推移 | | 関連指標 | | | | | | |
|----------------|--|------------|------|-------|-------|-------|-------|-------|
| 人口100万人当たり博物館数 | | 項目 | 奈良 | 滋賀 | 京都 | 大阪 | 兵庫 | 和歌山 |
| | | 人口100万人当たり | 3.54 | 3.18 | 2.30 | 0.80 | 0.91 | 3.71 |
| | | 歴史博物館数(館) | (9位) | (17位) | (23位) | (44位) | (39位) | (8位) |
| | | 人口100万人当たり | 4.25 | 3.18 | 4.99 | 0.92 | 1.64 | 2.78 |
| | | 美術博物館数(館) | (8位) | (15位) | (7位) | (40位) | (29位) | (18位) |

算出方法等

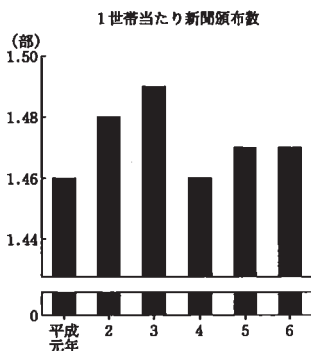
- 資料出所 文部省「社会教育調査」
 - 調査時点 平成5年10月1日
 - 調査周期 3年毎
 - 算出方法 博物館数÷総人口
- (注) 博物館類似施設を除く。

6 教育と文化

61 新聞頒布数

| 都道府県名 | | 順位 | 1世帯当たり 新聞頒布部数(部) | 都道府県名 | | 順位 | 1世帯当たり 新聞頒布部数(部) |
|-------|----|------|---------------------|-------|------|------|---------------------|
| ★ | 奈良 | 1 | 1.47 | 佐賀 | 21 | 1.21 | |
| | 群馬 | 2 | 1.35 | 全国平均 | | 1.20 | |
| | 富山 | 2 | 1.35 | 兵庫 | 26 | 1.20 | |
| | 鳥取 | 2 | 1.35 | 山口 | 27 | 1.19 | |
| | 石川 | 5 | 1.34 | 秋田 | 28 | 1.18 | |
| | 大山 | 5 | 1.34 | 埼玉 | 28 | 1.18 | |
| | 山形 | 7 | 1.33 | 三重 | 28 | 1.18 | |
| | 香川 | 8 | 1.32 | 神奈川 | 31 | 1.15 | |
| | 茨城 | 9 | 1.31 | 岐阜 | 31 | 1.15 | |
| | 栃木 | 9 | 1.31 | 奈良 | 33 | 1.14 | |
| | 東福 | 9 | 1.31 | 福徳 | 33 | 1.14 | |
| | 福愛 | 12 | 1.28 | 徳宮 | 35 | 1.12 | |
| | 滋 | 12 | 1.28 | 岩手 | 36 | 1.10 | |
| | | 12 | 1.28 | 青森 | 37 | 1.09 | |
| | | 12 | 1.28 | 岩手 | 38 | 1.07 | |
| | 長山 | 16 | 1.25 | 愛大 | 38 | 1.07 | |
| | 島根 | 17 | 1.24 | 海 | 40 | 1.06 | |
| | 静岡 | 17 | 1.24 | 北 | 41 | 1.02 | |
| | 岡 | 19 | 1.22 | 大 | 42 | 1.00 | |
| | | 19 | 1.22 | 沖 | 42 | 1.00 | |
| | | | | 熊 | 43 | 0.97 | |
| 千新 | 21 | 1.21 | 長官 | 44 | 0.96 | | |
| 京 | 21 | 1.21 | 高 | 45 | 0.91 | | |
| 和 | 21 | 1.21 | 宮 | 46 | 0.90 | | |
| 歌 | 21 | 1.21 | 鹿 | 47 | 0.85 | | |
| | 21 | 1.21 | 児 | | | | |

奈良県の推移



関連指標

| 項目 | 奈良 | 滋賀 | 京都 | 大阪 | 兵庫 | 和歌山 |
|---|-----------------|-----------------|----------------|----------------|-----------------|-----------------|
| 書籍雑誌販売額 (人口1人当たり)(円) 通商産業省 「商業統計表」 (平成3年7月1日) | 14,694 (31位) | 12,544 (43位) | 22,047 (4位) | 24,331 (2位) | 15,874 (23位) | 10,471 (47位) |
| テレビ受信契約数 (人口100人当たり)(件) 日本放送協会調 (平成6年3月31日) | 25.3 (46位) | 25.7 (43位) | 28.0 (26位) | 27.0 (34位) | 26.4 (39位) | 29.8 (6位) |

資料出
出方
所法
等

- 資料出所 日本新聞協会調
 - 調査時点 平成6年10月1日
 - 調査周期 毎年
 - 算出方法 新聞頒布部数 ÷ 総世帯数
- (注) 世帯数は住民基本台帳人口(平成6年3月31日現在)による。

62 海外渡航者数

| 都道府県名 | 順位 | 人口千人当たり 海外渡航者数(人) | 都道府県名 | 順位 | 人口千人当たり 海外渡航者数(人) |
|---------|----|----------------------|-------|----|----------------------|
| 東 京 | 1 | 197.87 | 香 川 | 24 | 65.80 |
| 神 奈 | 2 | 150.54 | 岡 山 | 25 | 60.23 |
| 千 葉 | 3 | 131.67 | 宮 城 | 26 | 60.05 |
| 埼 玉 | 4 | 106.20 | 佐 賀 | 27 | 57.06 |
| 愛 知 | 5 | 103.07 | 和 歌 山 | 28 | 52.98 |
| | 6 | 102.28 | 熊 本 | 29 | 52.34 |
| 大 阪 | 7 | 101.20 | 新 潟 | 30 | 51.71 |
| ★ 京 都 | 8 | 99.66 | 福 島 | 31 | 51.67 |
| 兵 庫 | 9 | 97.51 | 山 口 | 32 | 51.15 |
| 全 国 平 均 | 9 | 95.65 | 大 分 | 33 | 50.79 |
| | 10 | 88.93 | 山 形 | 34 | 49.44 |
| 岐 阜 | 11 | 87.99 | 島 根 | 35 | 49.24 |
| 山 梨 | 12 | 84.14 | 徳 島 | 36 | 46.38 |
| 福 岡 | 13 | 81.66 | 北 海 道 | 37 | 46.36 |
| 静 岡 | 14 | 80.03 | 愛 媛 | 38 | 46.21 |
| | 15 | 76.98 | 長 崎 | 39 | 45.79 |
| 長 崎 | 16 | 76.73 | 沖 縄 | 40 | 45.35 |
| 茨 城 | 17 | 74.12 | 島 根 | 41 | 39.87 |
| 栃 木 | 18 | 73.83 | 岩 手 | 42 | 37.87 |
| 群 馬 | 19 | 73.28 | 高 知 | 43 | 36.74 |
| | 20 | 69.25 | 宮 崎 | 44 | 33.16 |
| 福 島 | 20 | 69.25 | 秋 田 | 45 | 32.52 |
| 富 山 | 22 | 68.90 | 青 森 | 46 | 32.51 |
| 石 川 | 23 | 68.60 | 鹿 児 島 | 47 | 32.10 |

奈良県の推移

関 連 指 標

| 人口千人当たり海外渡航者数 | | 項 目 | 奈良 | 滋賀 | 京都 | 大阪 | 兵庫 | 和歌山 |
|---------------------------|--|---------------------------|----------------|----------------|---------------|----------------|----------------|----------------|
| <p>昭和63年 平成元年 2 3 4 5</p> | | 海外渡航者に 占める女子の割合 (%) | 43.16 (17位) | 40.81 (33位) | 45.75 (2位) | 45.20 (5位) | 44.95 (7位) | 43.98 (13位) |
| | | 一般旅券発行件数 (人口千人当たり)(件) | 39.92 (6位) | 36.26 (13位) | 39.67 (7位) | 38.73 (10位) | 37.89 (12位) | 25.85 (35位) |
| | | 外務省「旅券統計」 (平成5年) | | | | | | |

資料
算出
方法
等

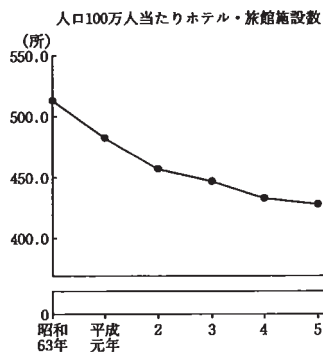
- ・資料出所 法務省「出入国管理統計年報」
- ・調査時点 平成5年
- ・調査周期 毎年
- ・算出方法 海外渡航者数÷総人口

6 教育と文化

63 ホテル・旅館施設数

| 都道府県名 | | 順位 | 人口100万人当たり ホテル・旅館施設数(所) | 都道府県名 | | 順位 | 人口100万人当たり ホテル・旅館施設数(所) |
|-------|----|----|----------------------------|--------|----|----|----------------------------|
| 山長福新静 | 梨野 | 1 | 2,167.3 | 冲北秋愛富 | 縄道 | 25 | 813.7 |
| | 野井 | 2 | 1,984.0 | | 海 | 26 | 782.0 |
| | 鴻岡 | 3 | 1,823.8 | | 田 | 27 | 772.8 |
| | | 4 | 1,558.2 | | 媛山 | 28 | 765.5 |
| | | 5 | 1,467.0 | | | 29 | 679.7 |
| 大三和徳福 | 分重 | 6 | 1,341.2 | 滋長岡佐全 | 賀崎 | 30 | 678.3 |
| | 山島 | 7 | 1,333.1 | | 山 | 31 | 667.0 |
| | 歌 | 8 | 1,288.6 | | 賀均 | 32 | 642.0 |
| | | 9 | 1,152.5 | | 国平 | 33 | 639.7 |
| | | 10 | 1,149.6 | | | | 638.5 |
| 栃石山島島 | 木川 | 11 | 1,073.2 | 宮茨宮京兵 | 崎城 | 34 | 614.7 |
| | 形取 | 12 | 1,039.3 | | 城 | 35 | 597.7 |
| | 根 | 13 | 1,015.7 | | 都庫 | 36 | 534.9 |
| | | 14 | 1,007.2 | | | 37 | 495.7 |
| | | 15 | 986.1 | | | 38 | 478.7 |
| 岐青高熊岩 | 阜森 | 16 | 949.5 | ☆奈広千福愛 | 良島 | 39 | 428.2 |
| | 知本 | 17 | 932.0 | | 葉岡 | 40 | 414.7 |
| | 手 | 18 | 924.8 | | 知 | 41 | 399.3 |
| | | 19 | 923.0 | | | 42 | 343.8 |
| | | 20 | 911.7 | | | 43 | 320.7 |
| 鹿群山香 | 児島 | 21 | 907.3 | 神奈東大埼 | 川京 | 44 | 301.9 |
| | 馬口 | 22 | 903.4 | | 阪 | 45 | 206.6 |
| | 川 | 23 | 883.4 | | 玉 | 46 | 176.4 |
| | | 24 | 842.8 | | | 47 | 165.0 |

奈良県の推移



関連指標

| 項目 | 奈良 | 滋賀 | 京都 | 大阪 | 兵庫 | 和歌山 |
|---------------------------------|----------------|----------------|----------------|----------------|----------------|---------------|
| 国際観光旅館数 (人口10万人当たり) (館) | 1.98 (30位) | 1.99 (29位) | 4.03 (9位) | 0.54 (46位) | 1.51 (38位) | 3.33 (13位) |
| 運輸省「登録ホテル・旅館一覽表」 (平成6年3月31日) | | | | | | |
| 興行場数 (人口100万人 当たり) (館) | 19.11 (45位) | 27.83 (40位) | 28.79 (39位) | 25.11 (42位) | 29.14 (38位) | 35.2 (33位) |

資料
出所
方法
等

- ・資料出所 厚生省「衛生行政業務報告」
- ・調査時点 平成5年12月31日
- ・調査周期 毎年
- ・算出方法 (ホテル+旅館)の数÷総人口

指標メモ

経常収支比率

経常収支比率は、地方公共団体の財政構造の弾力性を判断する指標のひとつである。つまり人件費、扶助費、公債費などのように、容易に縮減することの困難な経費に、地方税、普通交付税を中心とする経常一般財源が、どの程度充当されているかによって、財政構造の弾力性、硬直度を判断するものである。

博物館数

博物館法にいう博物館とは、公立・私立ともに所在する都道府県の教育委員会の博物館登録原簿に登録したものをいう。ここでは、同法29条による「博物館に相当する施設」として教育委員会が指定したものを含め、次の9種に区分される。

| | | |
|-------|-------|-------|
| 総合博物館 | 科学博物館 | 歴史博物館 |
| 美術博物館 | 野外博物館 | 動植物園 |
| 動物園 | 植物園 | 水族館 |