

# 調査結果の概要

# I 調査結果の概要

卸・小売業に関して、昭和63年6月1日現在で実施した商業統計調査の結果、本県は商店数が1万7,575店、従業者数が7万9,660人、年間商品販売額が1兆8,983億892万円となった。

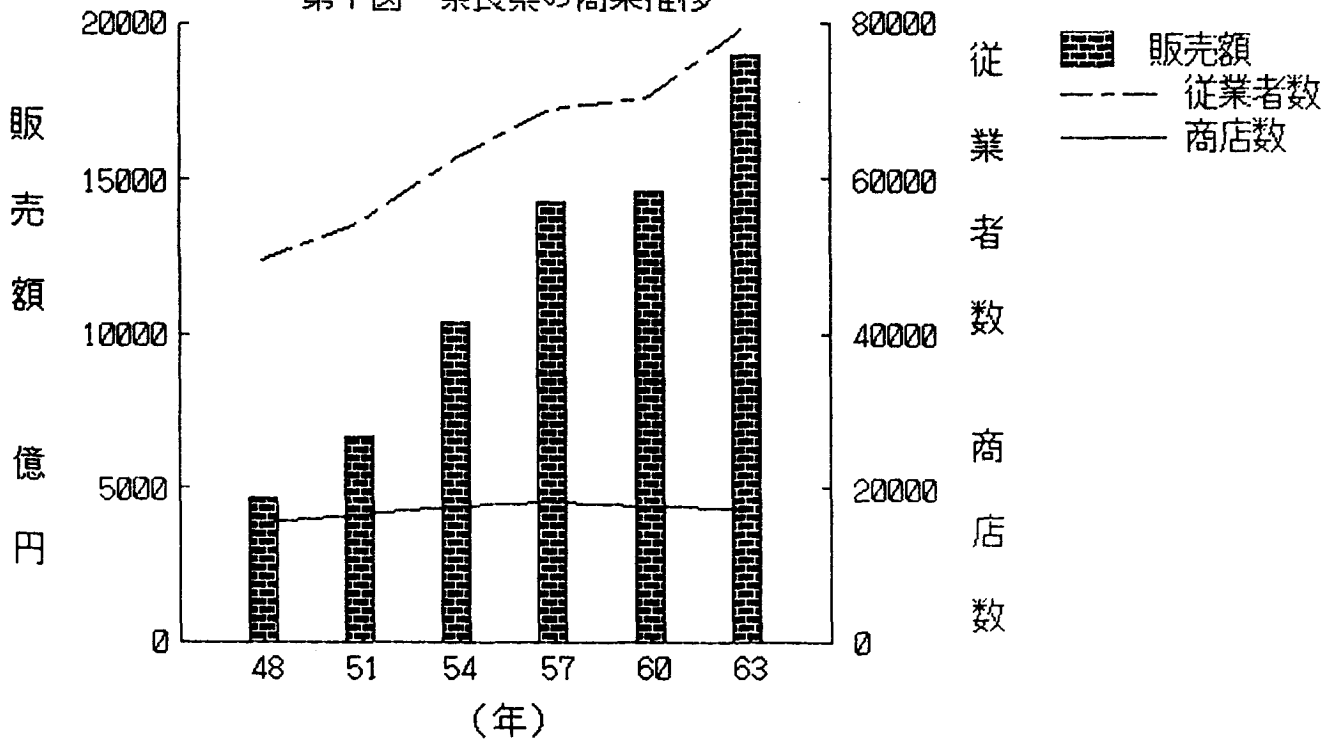
商業の推移をみると、商店数は昭和57年までは順調に増え続けたが、前回(昭和60年)調査では700店(3.8%)の減少となり、今回も引き続き178店(1.0%)の減少となった。しかし、従業者数は前回に比べ~~8,256~~<sup>8,396</sup>人(13.2%)の増加、また、年間商品販売額も4,312億3,008万円(29.4%)の増加と共に大幅な伸びを示した。

商店数は若干減少しながら従業者数及び年間商品販売額は大幅な伸びを示したことから、商店の中・大規模化、人口の増加に伴う消費の自然増、また、内需拡大に伴う個人消費の増大等が反映したものと考えられる。

卸売業・小売業別にみると、卸売業の商店数は2,052店で前回に比べ4店(0.2%)とわずかな伸びに対し、従業者数は1万7,313人で前回に比べ1,975人(12.9%)、年間商品販売額は9,101億8,476万円(29.4%)とそれぞれ大幅な伸びを示した。

小売業では商店数は1万5,523店で前回に比べ182店(1.2%)の減少となったが、従業者数は6万2,347人で前回に比べ7,321人(13.3%)、年間商品販売額は9,881億2,416万円(29.3%)の増とそれぞれ大幅な伸びを示した。

第1図 奈良県の商業推移



第1表 商業統計調査結果総括表

区分	業種別	実数		構成比 (%)		増減率 (%)
		63年	60年	63年	60年	
商店数	合計	(店) 17,575	(店) 17,753	100.0	100.0	Δ1.0
	卸売業	2,052	2,048	11.7	11.5	0.2
	小売業	15,523	15,705	88.3	88.5	Δ1.2
従業者数	合計	(人) 79,660	(人) 70,364	100.0	100.0	13.2
	卸売業	17,313	15,338	21.7	21.8	12.9
	小売業	62,347	55,026	78.3	78.2	13.3
年間売商額品	合計	(万円) 189,830,892	(万円) 146,707,884	100.0	100.0	29.4
	卸売業	91,018,476	70,314,226	47.9	47.9	29.4
	小売業	98,812,416	76,393,658	52.1	52.1	29.3

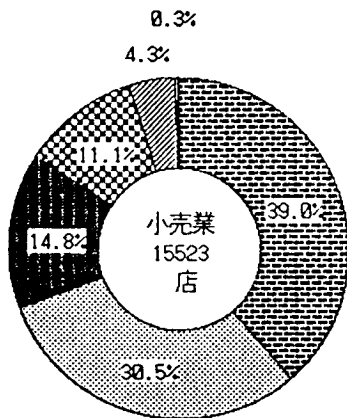
第2表 奈良県の商業推移

年次	商店数			従業者数			年間商品販売額		
	実数 (店)	対前回増減率 (%)	54年=100 指数	実数 (人)	対前回増減率 (%)	54年=100 指数	実数 (万円)	対前回増減率 (%)	54年=100 指数
49	15,564	2.6	88.0	49,659	7.4	79.3	47,082,483	57.7	45.0
51	16,710	7.4	94.5	54,558	9.9	87.1	67,023,194	42.4	64.1
54	17,683	5.8	100.0	62,656	14.8	100.0	104,627,843	56.1	100.0
57	18,453	4.4	104.4	69,222	10.5	110.5	142,907,463	36.6	136.6
60	17,753	Δ3.8	100.4	70,364	1.6	112.3	146,707,884	2.7	140.2
63	17,575	Δ1.0	99.4	79,660	13.2	127.1	189,830,892	29.4	181.4

第3表 業種別商店数

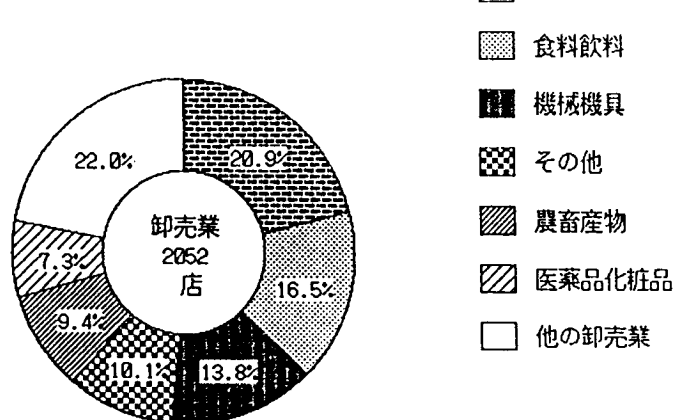
業 種	63年 (店)	60年 (店)	構 成 比(%)		増減率 (%)
			63年	60年	
総 数	17,575	17,753	-	-	△ 1.0
卸 売 業	2,052	2,048	100.0	100.0	0.2
各 種 商 品	-	3	-	0.1	△ 100.0
織 維 品	30	26	1.5	1.3	15.4
化 学 製 品	48	50	2.3	2.4	△ 4.0
鉱 物 ・ 金 属 材 料	63	62	3.0	3.0	1.6
機 械 器 具	283	303	13.8	14.8	△ 6.6
建 築 材 料	428	413	20.9	20.2	3.6
再 生 資 源	45	58	2.2	2.8	△ 22.4
衣 服 ・ 身 の 回 り 品	123	130	6.0	6.3	△ 5.4
農 畜 産 物	192	195	9.4	9.5	△ 1.5
食 料 ・ 飲 料	339	346	16.5	16.9	△ 2.0
医 薬 品 ・ 化 粧 品	149	141	7.3	6.9	5.7
家 具 ・ 建 具 ・ じ ゅ う 器	144	127	7.0	6.2	13.4
そ の 他	208	190	10.1	9.3	9.5
代 理 商 ・ 仲 立 業	-	4	-	0.2	△ 100.0
小 売 業	15,523	15,705	100.0	100.0	△ 1.2
各 種 商 品	49	36	0.3	0.2	36.1
織 物 ・ 衣 服 ・ 身 の 回 り 品	2,302	2,254	14.8	14.4	2.1
飲 食 料 品	6,044	6,258	39.0	39.8	△ 3.4
自 動 車 ・ 自 転 車	673	629	4.3	4.0	7.0
家 具 ・ 建 具 ・ じ ゅ う 器	1,720	1,815	11.1	11.6	△ 5.2
そ の 他	4,735	4,713	30.5	30.0	0.5

第2図 小売業の商店数の構成比



- 飲食料品
- その他
- 織物・衣服・身の回り品
- 家具・建具・じゅう器
- 自動車自転車
- 各種商品

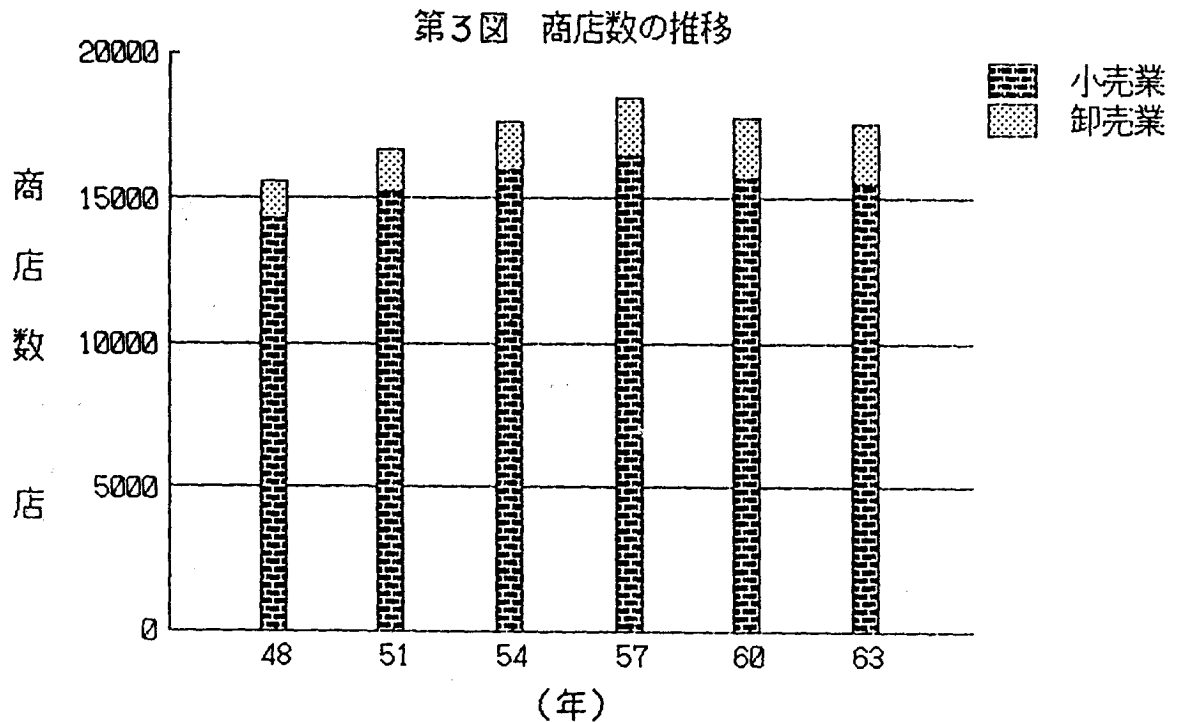
第2図 卸売業の商店数の構成比



- 建築材料
- 食料飲料
- 機械機具
- その他
- 農畜産物
- 医薬品化粧品
- 他の卸売業

## 1 商店数

商店数は1万7,575店で、前回に比べ178店(1.0%)の減少となった。これを卸・小売別にみると、卸売業は2,052店で4店(0.2%)の増加、小売業は1万5,523店で182店(1.2%)減少した。



### (1) 業種別

#### ア 卸売業

卸売業2,052店の業種別構成比をみると建築材料卸売業が20.9%(428店)を占め最も多く次いで食料・飲料卸売業16.5%(339店)、機械器具卸売業13.8%(283店)の順となり、以上3業種で全体の51.2%と過半数を占めている。

業種別に増減率をみると家具・建具・じゅう器卸売業13.4%増、その他卸売業9.5%増等5業種が増加し、逆に減少したのは代理商・仲立業100.0%減、再生資源卸売業22.4%減等8業種が減少した。

#### イ 小売業

小売業15,523店の業種別構成比をみると飲食料品小売業が39.0%(6,044店)を占め、次いでその他小売業30.5%(4,713店)となった。

業種別に増減率をみると家具・建具・じゅう器小売業が5.2%、飲食料品小売業が3.4%減少した以外4業種が増加している。

(2) 従業者規模別

卸・小売合計では1～4人規模の商店が全体の78.9%を占め、20人以上の商店は前回に比べ増加しているものの全体の3%にも満たない。増減率をみると1～4人規模が5.1%減少した以外は、50～99人規模が45.8%増をはじめ増加している。

ア 卸売業

構成比をみると1～4人規模の50.1%が最も多く、次いで5～9人規模26.3%、10～19人規模14.3%となっている。増減率をみると1～4人規模5.0%減少した以外増加している。

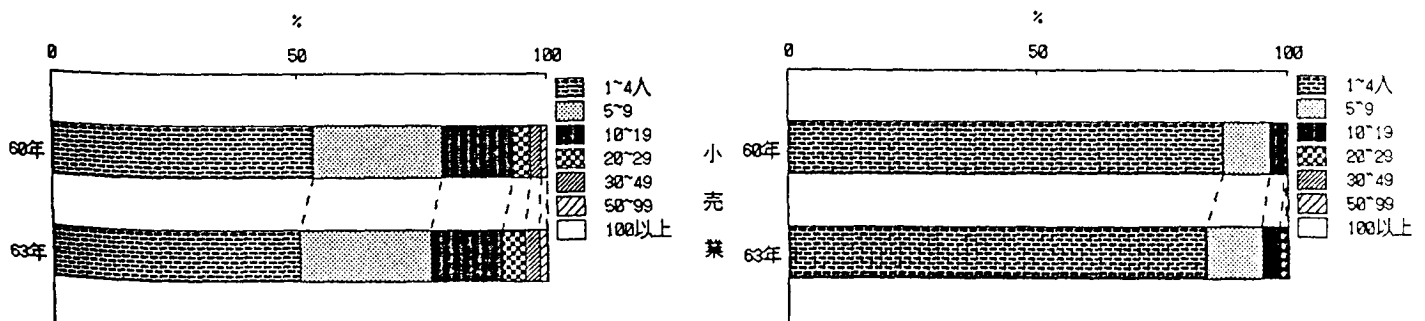
イ 小売業

構成比をみると1～4人規模が極めて高く、全小売業の82.7%で、次いで5～9人規模の順となっており9人以下の商店が9割強を占めている。増減率をみると30～49人規模77.0%増、50～99人規模73.9%増、20～29人規模40.5%等比較的大規模の層で大きく伸びており卸売業とともに、商店の大規模化が進んでいる。

第4表 従業者規模別商店数

従業者規模	卸・小売業計				卸 売 業				小 売 業			
	実数	構 成 比		増減率	実数	構 成 比		増減率	実数	構 成 比		増減率
		63年	60年			63年	60年			63年	60年	
人	店	%	%	%	店	%	%	%	店	%	%	%
全規模	17,575	100.0	100.0	△ 1.0	2,052	100.0	100.0	0.2	15,523	100.0	100.0	△ 1.2
1～4	13,874	78.9	82.4	△ 5.1	1,029	50.1	52.9	△ 5.0	12,845	82.7	86.2	△ 5.1
5～9	2,303	13.1	11.4	14.1	540	26.3	25.7	2.5	1,763	11.3	9.5	18.2
10～19	881	5.0	4.2	17.8	294	14.3	14.4	0.0	587	3.8	2.9	29.3
20～29	250	1.4	1.0	37.4	94	4.6	3.5	32.3	156	1.0	0.7	40.5
30～49	168	1.0	0.6	6.0	60	2.9	2.1	36.4	108	0.7	0.4	77.0
50～99	70	0.4	0.3	45.8	30	1.5	1.2	20.0	40	0.3	0.1	73.9
100～	29	0.2	0.2	0.0	5	0.2	0.1	66.7	24	0.2	0.2	△ 7.6

第4図 従業者規模別商店数の構成比



### (3) 経営組織別

商店を法人商店と個人商店とにわけてみると、卸売業では法人商店49.9%(1,024店)、個人商店50.1%(1,028店)とほぼ半々を占めるが、小売業では法人商店が17.5%(2,722店)と低く、個人商店が82.5%(12,801店)でその大半を占めている。また、商店の法人化傾向は今回も続き、特に小売業では全体の商店数が減少しているにもかかわらず、法人商店は前回比19.4%(443店)の増加となった。これは小売業の個人商店の減少(625店 Δ4.7%)、ひいては転廃業の著しさを示す結果となっている。

第5表 経営組織別商店数

経営組織	卸・小売業計				卸 売 業				小 売 業			
	実数 (店)	構成比 (%)		増減率 (%)	実数 (店)	構成比 (%)		増減率 (%)	実数 (店)	構成比 (%)		増減率 (%)
		63年	60年			63年	60年			63年	60年	
卸・小売業計	17,575	100.0	100.0	Δ 1.0	2,052	100.0	100.0	0.2	15,523	100.0	100.0	Δ 1.2
法人	3,746	21.3	21.3	15.9	1,024	49.9	46.5	7.5	2,722	17.5	14.5	19.4
個人	13,829	78.7	78.7	Δ 4.8	1,028	50.1	53.5	Δ 6.1	12,801	82.5	85.5	Δ 4.7

## 2 従業者数

従業者数は7万9,660人で、前回に比べ9,296人(13.2%)増加した。これを卸・小売別にみると卸売業は1万7,313人で、1,975人(12.9%)、小売業は6万2,347人で7,321人(13.3%)とそれぞれ増加した。

### (1) 業種別

#### ア 卸売業

構成比をみると機械器具卸売業が17.5%、次いで食料・飲料卸売業16.9%、建築材料卸売業15.3%、農畜産物・水産物卸売業12.0%、その他卸売業10.8%、医薬品10.3%の順になっており、他の業種はいずれも1割未満である。増減率をみると、医薬品卸売業が51.4%増、その他卸売業38.0%増等9業種が増加しているが、反対に各種商品卸売業100.0%減、代理商・中立業100.0%減、再生資源卸売業26.0%減と5業種が減少した。

#### イ 小売業

構成比をみると飲食料品小売業が最も高く37.5%で、次いでその他の小売業28.2%となっている。増減率をみると全業種で伸びており、とくに自動車・自転車小売業が24.5%増と著しく伸びている。

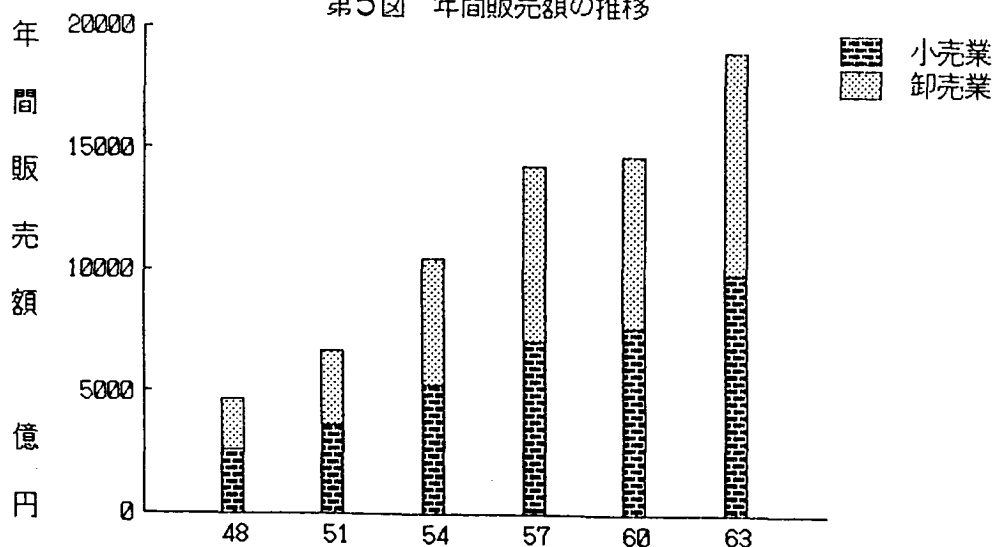
第6表 業種別従業者数

業種	63年 (人)	60年 (人)	構成比(%)		増減率 (%)
			63年	60年	
総数	79,660	70,364	—	—	13.2
卸売業	17,313	15,338	100.0	100.0	12.9
各種商品	—	14	—	0.1	△100.0
繊維品	222	184	1.3	1.2	20.7
化学製品	257	263	1.5	1.7	△2.3
鉱物・金属材料	667	598	3.8	3.9	11.5
機械器具	3,015	3,184	17.5	20.8	△5.3
建築材料	2,656	2,324	15.3	15.2	14.3
再生資源	196	265	1.1	1.7	△26.0
衣服・身の回り品	852	731	4.9	4.8	16.6
農畜産物	2,087	1,879	12.0	12.3	11.1
食料・飲料	2,919	2,635	16.9	17.2	10.8
医薬品・化粧品	1,784	1,177	10.3	7.7	51.4
家具・建具・じゅう器	796	677	4.6	4.4	17.6
その他の	1,862	1,349	10.8	8.8	38.0
代理商・仲立業	—	58	—	0.4	△100.0
小売業	62,347	55,026	100.0	100.0	13.3
各種商品	4,619	4,508	7.4	8.2	2.5
織物・衣服・身の回り品	6,915	6,433	11.1	11.7	7.5
飲食料品	23,312	19,963	37.5	36.3	16.8
自動車・自転車	4,133	3,320	6.6	6.0	24.5
家具・建具・じゅう器	5,752	5,495	9.2	10.0	4.7
その他の	17,616	15,307	28.2	27.8	15.1

3 年間商品販売額

年間商品販売額は1兆8,983億892万円で、前回に比べ4,312億3,008万円(29.4%)の増加となった。これを卸・小売別にみると卸売業は9,101億8,476万円で、2,070億4,250万円(29.4%)、小売業は9,881億2,416万円で2,241億8,758万円(29.3%)とそれぞれ増加した。

第5図 年間販売額の推移





(1) 業種別

ア 卸売業

構成比をみると食料・飲料卸売業が18.1%で最も多く、次いで農畜産物卸売業17.6%、建築材料卸売業15.2%の順となっている。増減率をみると、その他卸売業109.3%増、建築材料卸売業54.9%増、家具・建具・じゅう器卸売業41.2%増など10業種が増加したが、各種商品卸売業100.0%減、再生資源卸売業44.2%減、鉱物・金属材料卸売業8.8%減の3業種が減少した。

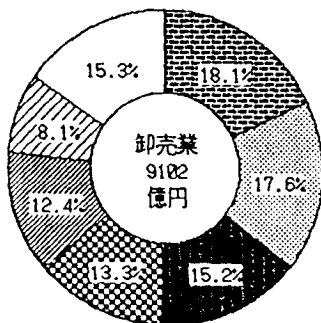
イ 小売業

構成比をみると飲食料品小売業が31.5%を占め最も高く、次いで、その他の小売業22.2%、各種商品小売業16.4%の順になっている。増減率をみると自動車・自転車小売業が70.1%増をはじめ全ての業種で増加した。

第7表 業種別年間商品販売額

業 種	63年 (万円)	60年 (万円)	構 成 比(%)		増減率 (%)
			63年	60年	
総 数	189,830,892	146,707,884	-	-	29.4
卸 売 業	91,018,476	70,314,226	100.0	100.0	29.4
各 種 商 品	-	53,786	-	0.1	△100.0
織 維 品	4,550,770	1,708,834	5.0	2.4	166.3
化 学 製 品	1,047,728	923,614	1.1	1.3	13.4
鉱 物 ・ 金 属 材 料	3,022,564	3,314,196	3.3	4.7	△ 8.8
機 械 器 具	12,149,313	11,995,911	13.3	17.1	1.3
建 築 材 料	13,842,731	8,937,169	15.2	12.7	54.9
再 生 資 源	258,703	464,017	0.3	0.7	△ 44.3
衣 服 ・ 身 の 回 り 品	2,571,907	2,556,767	2.8	3.6	0.6
農 畜 産 物	15,980,849	14,045,533	17.6	20.0	13.8
食 料 ・ 飲 料	16,467,589	13,724,743	18.1	19.5	20.0
医 薬 品 ・ 化 粧 品	7,335,714	5,420,355	8.1	7.7	35.3
家 具 ・ 建 具 ・ じ ゅ う 器	2,518,944	1,784,320	2.8	2.5	41.2
そ の 他	11,271,664	5,384,981	12.4	7.7	109.3
代 理 商 ・ 仲 立 業	-	-	-	-	-
小 売 業	98,812,416	76,393,658	100.0	100.0	29.3
各 種 商 品	16,216,555	13,181,995	16.4	17.3	23.0
織 物 ・ 衣 服 ・ 身 の 回 り 品	9,140,419	8,240,688	9.2	10.8	10.9
飲 食 料 品	31,097,143	23,048,563	31.5	30.2	34.9
自 動 車 ・ 自 転 車	10,855,676	6,382,389	11.0	8.4	70.1
家 具 ・ 建 具 ・ じ ゅ う 器	9,592,570	7,563,846	9.7	9.9	26.8
そ の 他	21,910,053	17,976,177	22.2	23.5	21.9

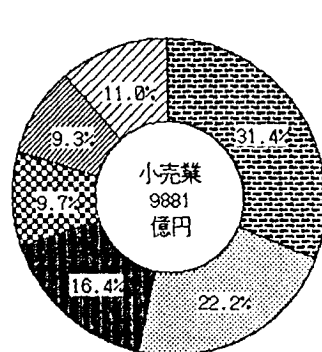
第6図 卸売業の年間販売額の構成比



第6図 小売業の年間販売額の構成比

- 食料飲料
- 農畜産物
- 建築材料
- 機械器具
- その他
- 医薬品化粧品
- 他の卸売業

第6図 小売業の年間販売額の構成比



- 飲食料品
- その他
- 各種商品
- 家具・建具・じゅう器
- 織物・衣服・身の回り
- 自動車自転車

(2) 従業者規模別

卸・小売合計の構成比をみると10～19人規模が21.3%、1～4人規模18.8%、5～9人規模18.3%の順となっている。増減率はいずれの規模も上昇しているが特に20～29人規模86.8%増と高い伸びを示している。

ア 卸売業

構成比をみると10～19人規模が28.0%と最も多く、次いで5～9人規模17.5%の順となっている。増減率をみると20～29人規模が92.2%増、100人以上規模81.7%増と大きく伸びたのに対し、1～4人規模4.1%減、50～99人規模7.6%減と2規模で減少した。

イ 小売業

構成比をみると1～4人規模が29.8%と最も多く、次いで5～9人規模19.0%、100人以上16.1%と続いている。上記2規模の占める割合は、前回55.4%あったのに対し今回は48.8%と低下しており、10人以上規模の占める割合が増加している。増加率をみると全ての業種で増加しているが、とくに50～99人規模で240.8%と極めて高い伸びを示した。

第8表 従業者規模別年間商品販売額

従業者規模	卸・小売業計				卸売業				小売業			
	実数	構成比		増減率	実数	構成比		増減率	実数	構成比		増減率
		63年	60年			63年	60年			63年	60年	
人	万円	%	%	%	万円	%	%	%	万円	%	%	%
規模	189,830,892	100.0	100.0	29.4	91,018,476	100.0	100.0	29.4	98,812,416	100.0	100.0	29.3
～4	35,725,566	18.8	22.6	7.6	6,248,721	6.9	9.3	△ 4.1	29,476,845	29.8	34.9	10.4
～9	34,651,797	18.3	19.2	23.0	15,924,751	17.5	17.8	27.4	18,727,046	19.0	20.5	19.4
10～19	40,505,534	21.3	20.6	34.1	25,582,994	28.0	29.3	24.0	14,922,540	15.1	12.5	55.9
20～29	20,975,038	11.0	7.7	86.8	13,554,224	14.9	10.0	92.2	7,420,814	7.5	5.5	77.8
30～49	18,522,342	9.8	8.0	57.0	12,880,932	14.2	12.1	51.4	5,641,410	5.7	4.3	71.3
50～99	17,756,043	9.4	9.5	27.9	10,998,339	12.1	16.9	△ 7.6	6,757,704	6.8	2.6	240.8
100～	21,694,572	11.4	12.4	19.2	5,828,515	6.4	4.6	81.7	15,866,057	16.1	19.6	5.8

(3) 業種別1店当たり販売額、従業者1人当たり販売額

ア 業種別1店当たり販売額

卸売業の1店当たり販売額をみると、最も高いのは繊維品卸売業で15億1,692万円、次いでその他の卸売業5億4,191万円、医薬品・化粧品卸売業4億9,233万円となっている。増減率をみると、その他の卸売業が91.2%増の伸びを示し、次いで建築材料卸売業49.5%増の順となっている。逆に各種商品卸売業100.0%減、再生資源卸売業28.1%減、鉱物・金属材料卸売業10.2%減と3業種が減少した。

小売業は、各種商品小売業が33億950万円で卸売業を含めても最も高い業種となっているが、これは百貨店の寄与が大きいものとうかがえる。このほか自動車・自転車小売業が1億6,130万円であるが、そのほかの業種では、大きな差はみられない。増減率をみると各種商品小売業が9.6%減と減少した以外全ての業種で増加している。

#### イ 従業者1人当たり販売額等

卸売業で、最も高いのは繊維品卸売業で2億499万円、次いで農畜産物・水産物卸売業7,657万円の順で、1店当たり販売額とほぼ同様の構成比順位、増減率を示している。

小売業をみると、1店当たり販売額と同様に各種商品小売業が3,511万円と最も多く、増減率をみると自動車・自転車小売業が36.7%増加したのをはじめ全ての業種で増加している。

第9表 業種別の1店当たり、1人当たり年間販売額

業 種	1店当たり販売額			1人当たり販売額		
	63年	60年	増減率	63年	60年	増減率
	万円	万円	%	万円	万円	%
総 数	10,801	8,264	30.7	2,383	2,085	14.3
卸 売 業	44,356	34,333	29.2	5,257	4,584	14.7
各 種 商 品	—	17,929	△ 100.0	—	3,842	△ 100.0
織 維 品	151,692	65,724	130.8	20,499	9,287	120.7
化 学 製 品	21,828	18,724	16.6	4,077	3,512	16.1
鉍 物 ・ 金 属 材 料	47,977	53,455	△ 10.2	4,532	5,542	△ 18.2
機 械 器 具	42,930	39,590	8.4	4,030	3,768	7.0
建 築 材 料	32,343	21,640	49.5	5,212	3,846	35.5
再 生 資 源	5,749	8,000	△ 28.1	1,320	1,751	△ 24.6
衣 服 ・ 身 の 回 り 品	20,910	19,667	6.3	3,019	3,498	△ 13.7
農 畜 産 物	83,234	72,028	15.6	7,657	7,475	2.4
食 料 ・ 飲 料	48,577	39,667	22.5	5,642	5,209	8.3
医 薬 品 ・ 化 粧 品	49,233	38,442	28.1	4,112	4,605	△ 10.7
家 具 ・ 建 具 ・ じ ゅ う 器	17,493	14,050	24.5	3,165	2,636	20.1
そ の 他	54,191	28,342	91.2	6,054	3,992	51.7
代 理 商 ・ 仲 立 業	—	—	—	—	—	—
小 売 業	6,366	4,864	30.9	1,585	1,388	14.2
各 種 商 品	330,950	366,167	△ 9.6	3,511	2,924	20.1
織 物 ・ 衣 服 ・ 身 の 回 り 品	3,971	3,656	8.6	1,322	1,281	3.2
飲 食 料 品	5,145	3,683	39.7	1,334	1,155	15.5
自 動 車 ・ 自 転 車	16,130	10,147	59.0	2,627	1,922	36.7
家 具 ・ 建 具 ・ じ ゅ う 器	5,577	4,167	33.8	1,668	1,376	21.2
そ の 他	4,627	3,814	21.3	1,244	1,174	6.0

#### (4) 売場面積

小売業の売場面積は1,049万465㎡で、前回に比べ商店数(182店)の減少にもかかわらず、231万387㎡の増加となった。構成比で商店数の最も多い飲食料品小売業が全体の29.7%を占め、伸びでは自動車・自転車小売業が212.7%増と大きく伸びている。

1商店当たりの売場面積は平均67.6㎡で、各種商品小売業(3,543.6㎡)を除けば家具・建具・じゅう器小売業が平均より大きくなっている。

第10表 業種別売場面積

業 種	売場面積 平方m	構成比 (%)		増減率 (%)	一店当たり 売場面積 平方m
		63年	60年		
小 売 業	1,049,465	100.0	100.0	28.3	67.6
各 種 商 品	173,637	16.5	18.1	17.3	3,543.6
織物・衣服・身の回り品	137,349	13.1	13.5	24.4	59.7
飲 食 料 品	310,775	29.7	32.1	18.3	51.4
自 動 車 ・ 自 転 車	25,288	2.4	1.5	212.7	37.6
家具・建具・じゅう器	176,597	16.8	15.7	37.4	102.7
そ の 他	225,819	21.5	19.1	44.4	47.7

#### 4 地域別の動向 (卸・小売業)

##### (1) 商店数

市郡別に構成比をみると市部が1万1,738店で、全体の66.8%を占め、郡部は5,837店で33.2%となっている。前回調査と比べて市部の構成比が0.3%低下し、郡部の構成比が0.3%高くなっている。市町村別にみると、奈良市が21.5%(3,775店)次いで橿原市9.4%(1,655店)、大和高田市7.0%(1,231店)となっている。

増加率をみると、市部は1.5%減、郡部は0.1%減となった。市町村別にみると市部で増加したのは、奈良市1.9%(71店)増、生駒市2.7%(18店)増の2市が増加したが、7市においては減少した。町村部において増加したのは、明日香村58.8%(40店)増、斑鳩町46.3%(112店)増、上牧町25.8%(31店)増9町村が増加したが26町村は同数又は減少となった。

##### (2) 従業者数

市郡別に構成比をみると市部が5万7,979人で、全体の72.8%を占め、郡部は2万1,681人で全体の27.2%となっており、構成比は前回に比べ市部で0.5%減少し郡部では0.5%増加している。

市部では商店数は2市増加7市減少となり、郡部においては9町村が増加26町村が同数又は減少ということであるが、従業者数は9市全てが増加、又郡部では26町村が増加、12町村が減少となった。

##### (3) 年間商品販売額

市郡別に構成比をみると市部が1兆5,286億4,492万円で、全体の80.5%を占め、郡部は3,696億6,400万円となり商店数、従業者数より市部への集中が見られる。

増減率をみると市部は9市全てで増加したが、特に奈良市43.2%、橿原市42.3%、生駒市37.9%が市部全体の増加率31.0%を上回った。郡部においては河合町123.1%増をはじめ27町村が増加したが、菟田野町33.7%減をはじめ11町村が減少した。

第11表 市町村別商店数、従業者数、年間商品販売額

	商店数						従業者数						年間商品販売額					
	63年			60年			63年			60年			63年			60年		
	実数	構成比	対前回増減率	実数	構成比	対前回増減率	実数	構成比	対前回増減率	実数	構成比	対前回増減率	実数	構成比	対前回増減率	実数	構成比	対前回増減率
店	%	%	店	%	%	人	%	%	人	%	%	万円	%	%	万円	%	%	
県計	17,575	100.0	△1.0	17,753	100.0		79,660	100.0	13.2	70,364	100.0		189,830,892	100.0	29.4	146,707,884	100.0	
市部計	11,738	66.8	△1.5	11,912	67.1		57,979	72.8	12.4	51,593	73.3		152,864,492	80.5	31.0	116,732,776	79.6	
奈良市	3,775	21.5	1.9	3,704	20.9		22,410	28.1	20.0	18,676	26.5		63,391,631	33.4	43.2	44,260,508	30.2	
大和高田市	1,231	7.0	△5.0	1,296	7.3		5,471	6.9	5.0	5,212	7.4		16,277,006	8.6	28.4	12,674,092	8.6	
大和郡山市	1,063	6.0	△4.1	1,108	6.2		5,999	7.5	3.3	5,805	8.2		20,889,084	11.0	11.3	18,766,852	12.8	
天理市	1,012	5.8	△2.4	1,037	5.8		3,805	4.8	5.3	3,614	5.1		7,095,652	3.7	20.3	5,899,146	4.0	
橿原市	1,655	9.4	△2.6	1,700	9.6		8,014	10.1	17.5	6,819	9.7		23,865,112	12.6	42.3	16,770,408	11.4	
桜井市	1,030	5.9	△3.6	1,068	6.0		4,245	5.3	5.2	4,034	5.7		7,729,687	4.1	5.2	7,344,406	5.0	
五條市	721	4.1	△1.7	734	4.1		2,760	3.5	14.9	2,403	3.4		4,704,329	2.5	10.1	4,273,297	2.9	
御所市	575	3.3	△5.3	607	3.4		1,940	2.4	0.5	1,931	2.7		2,919,758	1.5	21.8	2,397,319	1.6	
生駒市	676	3.8	2.7	658	3.7		3,335	4.2	7.6	3,099	4.4		5,992,233	3.2	37.9	4,346,748	3.0	
郡部計	5,837	33.2	△0.1	5,841	32.9		21,681	27.2	15.5	18,771	26.7		36,966,400	19.5	23.3	29,975,108	20.4	
添上郡																		
月ヶ瀬村	39	0.2	5.4	37	0.2		98	0.1	3.2	95	0.1		96,097	0.1	△0.5	96,543	0.1	
山辺郡																		
山添村	84	0.5	△4.5	88	0.5		277	0.3	14.9	241	0.3		724,223	0.4	12.2	645,736	0.4	
平群町	120	0.7	3.4	116	0.7		564	0.7	19.7	471	0.7		861,302	0.5	23.1	699,636	0.5	
生駒郡																		
三郷町	127	0.7	5.8	120	0.7		455	0.6	27.8	356	0.5		576,299	0.3	30.0	443,238	0.3	
斑鳩町	354	2.0	46.3	242	1.4		1,640	2.1	48.8	1,102	1.6		2,988,799	1.6	43.8	2,078,516	1.4	
安堵町	56	0.3	0.0	56	0.3		162	0.2	3.8	156	0.2		192,504	0.1	24.1	155,148	0.1	
磯城郡																		
川西町	149	0.8	1.4	147	0.8		537	0.7	4.3	515	0.7		1,135,449	0.6	20.9	938,955	0.6	
三宅町	81	0.5	△6.5	97	0.5		191	0.2	△14.7	224	0.3		285,948	0.2	21.2	235,885	0.2	
田原本町	473	2.7	△6.3	505	2.8		2,533	3.2	11.6	2,270	3.2		6,899,357	3.6	37.5	5,019,396	3.4	
宇陀郡																		
大宇陀町	204	1.2	△8.1	222	1.3		690	0.9	9.9	628	0.9		921,617	0.5	14.0	808,283	0.6	
菟田野町	94	0.5	△30.9	136	0.8		255	0.3	△9.6	282	0.4		224,893	0.1	△33.7	339,264	0.2	
榛原町	284	1.6	△4.1	296	1.7		1,005	1.3	9.6	917	1.3		1,079,245	0.6	2.3	1,055,339	0.7	
室生村	98	0.6	2.1	96	0.5		273	0.3	30.6	209	0.3		261,004	0.1	54.0	169,499	0.1	
曾爾村	77	0.4	△1.3	78	0.4		218	0.3	△0.9	220	0.3		175,258	0.1	△2.6	180,020	0.1	
御杖村	53	0.3	6.0	50	0.3		119	0.1	5.3	113	0.2		90,288	0.0	△15.3	106,552	0.1	
高市郡																		
高取町	133	0.8	△2.2	136	0.8		390	0.5	9.2	357	0.5		540,344	0.3	△8.1	587,842	0.4	
明日香村	108	0.6	58.8	68	0.4		243	0.3	54.8	157	0.2		205,760	0.1	45.4	141,465	0.1	
北葛城郡																		
新庄町	191	1.1	△5.4	202	1.1		1,092	1.4	23.0	888	1.3		2,849,735	1.5	21.8	2,339,244	1.6	
當麻町	151	0.9	△2.6	155	0.9		519	0.7	23.9	419	0.6		700,100	0.4	35.6	516,409	0.4	
香芝町	351	2.0	△2.8	361	2.0		1,509	1.9	14.8	1,314	1.9		2,319,165	1.2	17.7	1,970,310	1.3	
上牧町	151	0.9	25.8	120	0.7		698	0.9	35.3	516	0.7		1,730,001	0.9	61.2	1,073,249	0.7	
王寺町	357	2.0	1.4	352	2.0		1,676	2.1	13.9	1,472	2.1		2,580,157	1.4	8.1	2,387,257	1.6	
広陵町	291	1.7	6.6	273	1.5		949	1.2	25.9	754	1.1		1,533,281	0.8	24.1	1,235,391	0.8	
河合町	147	0.8	15.7	127	0.7		793	1.0	73.9	456	0.6		1,042,338	0.5	123.1	467,242	0.3	
吉野郡																		
吉野町	367	2.1	△4.4	384	2.2		1,161	1.5	6.2	1,093	1.6		1,897,311	1.0	13.2	1,675,881	1.1	
淀川町	372	2.1	△1.1	376	2.1		1,316	1.7	10.6	1,190	1.7		2,520,212	1.3	15.1	2,189,201	1.5	
下市町	287	1.6	△4.0	299	1.7		844	1.1	△1.7	859	1.2		1,246,444	0.7	△1.8	1,269,868	0.9	
黒滝村	40	0.2	0.0	40	0.2		85	0.1	21.4	70	0.1		72,353	0.0	65.1	43,815	0.0	
西吉野村	56	0.3	△6.7	60	0.3		112	0.1	△2.6	115	0.2		96,070	0.1	13.9	84,372	0.1	
天川村	84	0.5	△11.6	95	0.5		170	0.2	△7.6	184	0.3		122,734	0.1	△2.0	125,277	0.1	
野辺川村	18	0.1	△14.3	21	0.1		34	0.0	△8.1	37	0.1		16,078	0.0	93.3	8,317	0.0	
大塔村	22	0.1	△8.3	24	0.1		41	0.1	△2.4	42	0.1		21,068	0.0	16.6	25,254	0.0	
十津川村	128	0.7	△3.8	133	0.7		310	0.4	12.7	275	0.4		297,806	0.2	18.6	251,201	0.2	
下北山村	40	0.2	△4.8	42	0.2		77	0.1	△4.9	81	0.1		85,828	0.0	2.4	87,977	0.1	
上北山村	22	0.1	△15.4	26	0.1		56	0.1	△5.1	59	0.1		77,004	0.0	19.0	64,712	0.0	
川上村	73	0.4	△14.1	85	0.5		155	0.2	△20.1	194	0.3		127,606	0.1	13.5	147,482	0.1	

# 商 品 分 類 表

(昭和63年商業統計調査申告者用)

## 卸 売 部 門

通 商 産 業 省

卸売とは、主として次の業務を行うことをいいます。

- (1) 小売業者又は他の卸売業者に商品を販売するもの。
- (2) 産業用使用者（工場、鉱山、建設業者、官公庁、学校、病院、ホテルなど）に業務用として商品を販売するもの。
- (3) 製造業者が、別の場所に経営している事業所で、自社製品を卸売するもの。

分類番号	商 品 名	内 容 例 示	まぎらわしい商品及びその分類番号
<b>●繊維品（卸売）</b>			
50111	生 糸	繭（卸売） 生糸、繭、野蚕糸（天蚕、さく蚕糸）、副蚕糸、野繭など	
50121	綿 花	（卸売） 棉花	
50122	羊 毛	（卸売） 羊毛（トップを含む）	
50123	化 織	（卸売） 〔化学繊維〕スフ、アセテート、合成繊維、レーヨンパルプ、溶解パルプなど	
50129	他 の 織 維 原 料	（卸売） 〔その他の繊維原料〕麻類、獣毛（羊毛を除く）など	
50131	糸	（卸売） 織物用の糸（綿糸、絹糸、人絹糸、スフ糸、毛糸、麻糸など）	・縫糸、手編毛糸〔51191〕
50141	織 物	（卸売） 綿織物、絹織物、毛織物、人絹織物、スフ織物、アセテート織物、合成繊維織物、麻織物、ニット（メリヤス）生地、フェルト地、ゴム引布地、反物、ふとん地、織物（室内装飾繊維品を除く）など	・室内装飾繊維品（じゅうたん地、カーテン地）〔51541〕
<b>●化学製品（卸売）</b>			
50211	塗 料	（卸売） 塗料、エナメル、ラッカー、ワニス、ペンキ、漆、しぶ（渋）、印刷インキ、パテなど	
50221	染 料、 顔 料	（卸売） 染料、顔料、あい（藍）、着色剤、食品染料など	
50231	油 脂、 ろ う	（卸売） 動物油脂（食用油を除く）、植物油脂（食用油を除く）、粗製ひまし油、木ろうなど	・機械油、パラフィン〔50329〕；食用油〔51399〕
50241	火 薬 類	（卸売） 火薬、爆薬、火工品、火花（かん具用火花を含む）など	
50291	他 の 化 学 製 品	（卸売） 〔その他の化学製品〕硫酸、硝酸、塩酸、乳酸、防腐剤、溶剤、にがり、硫黄、か性ソーダ、なめし革剤、接着剤、現像（薬）液、農薬、コールドール、カーバイド、プラスチック素材（合成樹脂レジン、管、板、フィルムなど）、工業用アルコール、圧縮ガス、液化ガス（燃料用を除く）、カーボンブラック、油煙、靴墨、筆記用インキ、合成ゴム、セルロイド生地、ドライアイス、ガラス繊維、工業塩、浴用剤など	・プラスチック製品（ビニルタイル）〔50591〕；プラスチック製食器〔51591〕；化学肥料〔51941〕；プラスチック製かん具〔51952〕
<b>●鉱物、金属材料（卸売）</b>			
50311	石 炭	（卸売） 石炭、亜炭、コークスなど	
50321	原 油	（卸売） 原油	
50322	揮 発 油	（卸売） 揮発油、航空ガソリン	
50323	ナ フ サ	（卸売） ナフサ	
50324	ジ ャ ッ ト 燃 料 油	（卸売） ジェット燃料油	
50325	灯 油	（卸売） 灯油、白灯油	
50326	軽 油	（卸売） 軽油	
50327	重 油	（卸売） 重油（A重油、B重油、C重油）	
50328	液 化 石 油 ガ ス (L P G)	（卸売） プロパンガス、ブタンガス	
50329	他 の 石 油	（卸売） 〔その他の石油〕潤滑油、グリース、機械油、パラフィン、アスファルト、道路油、天然ガスなど	
50331	金 属 鉱 物	（卸売） 鉄鉱石、マンガン鉱、ボーキサイト、銅鉱など	
50341	非 金 属 鉱 物	（卸売） 石灰石、雲母、石綿（アスベスト）、黒鉛、陶磁器用粘土、明ばんなど	・砂、砂利、石材〔50591〕
50351	鉄 鋼 粗 製 品	（卸売） 鉄鉄、原鉄、粗鋼、鋼半製品、鑄・鍛鋼品など	
50352	鉄 鋼 一 次 製 品	（卸売） 普通鋼鋼材（条鋼類、鋼板類等、鋼管、トタン、ブリキを含む） 特殊鋼鋼材（条鋼類、鋼板類等、鋼管を含む）	
50359	他 の 鉄 鋼 製 品	（卸売） 〔その他の鉄鋼製品〕鉄線、ドラム缶、高圧容器、鋼索、有刺鉄線、溶接棒、発条など	
50361	非 鉄 金 属 地 金	（卸売） 銅地金、鉛地金、亜鉛地金、アルミニウム地金、すず地金など	・金地金〔51999〕
50362	非 鉄 金 属 製 品	（卸売） 線、管、板、棒、はく（箔）、粉など	・銅・アルミニウム電線〔50471〕
<b>●機械器具（卸売）</b>			
50411	事 務 機	（卸売） 〔事務用機械器具〕タイプライタ、金銭登録機、計算機、複写機、事務用印刷機、タイムレコーダ、電子計算機、金庫、パソコン、オフコン、電子計算機用磁気テープ、業務用ソフト入力磁気媒体など	
50412	農 機 具	（卸売） 〔農業用機械器具〕すき、くわ、耕うん機、ハンドトラクタ、除草機、カルチベータ、ハロー、農業用噴霧機、農業用散粉機、脱穀機、農業用乾燥機、わら工品製造機、トラクタ（農業用）など	・トラクタ（建設用）〔50417〕；トラクタ（運搬用）〔50449〕
50413	は ん 用 内 燃 機	（卸売） 〔はん用内燃機関〕はん用ガソリン機関、はん用石油機関など	
50414	織 維 機 械	（卸売） 〔繊維関係機械器具〕紡績機械、織機、メリヤス機、染色整理機、その他の繊維機械、同部分品・附属品・取付具など	
50415	ポ ン プ、 圧 縮 機	（卸売） 真空ポンプ、油圧ポンプ、空気圧縮機など	
50416	ミ シ ン	（卸売） 家庭用ミシン、工業用ミシン、ミシン部分品、ミシン針など	

分類番号	商 品 名	内 容 例 示	まぎらわしい商品及びその分類番号
(卸売部門つづき)			
50417	建設、鉱山機械(卸売)	(建設、鉱山用機械)土木・建設機械、鉱山用機械、採油用機械、トラクタ(建設用)など	
50418	金属加工機械(卸売)	(金属加工用機械器具)金属工作機械、鍛造機、プレス、治具、工具など	
50419	他の一般機器(卸売)	(その他の一般機械器具)自動販売機、ジュークボックス、冷凍ショーケース、製本機械、ボイラ、動力伝導装置、化学機械、荷役運搬設備、消火器、ピストンリング、ベアリング、食料品加工機械、圧搾機械、石油コンロ、石油ストーブ、ガス器具、配管用品、吸入器(医療用を除く)など	・体温計、寒暖計、吸入器(医療用) [50459]
50421	乗用車(卸売)	普通乗用車、小型乗用車、軽乗用車	
50422	トラック(卸売)	普通四輪トラック、小型四輪トラック、軽四輪トラック、三輪トラック、ライトバン、ダンプカー、トレーラ、オート三輪車など	・トラクタ(農業用) [50412]; 運搬用トラック [50449]
50423	二輪自動車(卸売)	オートバイ、スクーターなど	
50429	他の自動車(卸売)	(その他の自動車)バス、タンクローリー、コンクリートミキサー車、冷凍車など	
50431	自動車部品・附属品(卸売)	(自動車部品・附属品)自動車部品、オートバイ部品、自動車用アクセサリー、自動車タイヤ・チューブなど	・カーラジオ、カーステレオ [50461]
50441	自転車(卸売)	自転車、同部品・附属品、リヤカー、自転車タイヤ・チューブなど	・幼児用乗物 [51952]
50449	他の輸送機器(卸売)	(その他の輸送用機械器具)船舶、航空機、輸送用車両、手押車、牛馬車、そり(スポーツ用を除く)、運搬用トラクタなど	・リヤカー [50441]; そり(スポーツ用) [51951]
50451	写真機(卸売)	写真機、映写機、撮影機、同部品・附属品など	・現像液 [50291]; 写真フィルム、印画紙、感光紙 [51999]
50452	時計(卸売)	時計、同部品など	・時計附属品 [51999]
50459	他の精密機器(卸売)	(その他の精密機械器具)顕微鏡、望遠鏡、双眼鏡、光学レンズ、眼鏡(枠を含む)、長さ計、体積計、はかり、温度計、その他の測定機械器具、医療用機械器具(部品、附属品を含む)、理化学機械器具、サングラス、体温計、寒暖計、吸入器(医療用)など	・写真機 [50451]; 電気医療機械(業務用) [50471]
50461	家電(卸売)	(家庭用電気機械器具)テレビジョン・ラジオ受信機、ステレオ、テープレコーダ、ルームクーラ、電気冷蔵庫、電気掃除機、電気洗濯機、電気ストーブ、電気カミソリ、扇風機、照明器具(家庭用)、カーラジオ、カーステレオ、電気医療機械器具(家庭用)、ビデオカメラ、ビデオディスク、未録音の磁気テープなど	・電気楽器類 [51999]
50471	電気機器(卸売)	(電気機械器具)無線通信機械、テレビジョン発信機、拡声装置、有線通信機械、電話機、交換機、電信機、警報機、発電機、電動機、変圧器、整流器、充電機、電線、電らん、電気医療機械器具(業務用)、電気炉、レントゲン装置、蓄電池(バッテリー)、ネオンサイン装置、架線金物、照明器具(家庭用を除く)、配線器具など	・電気医療機械(家庭用) [50461]
●建築材料(卸売)			
50511	木材、竹材(卸売)	角材、板材、床材、銘木、げた材、たる材、おけ材、坑木、まくら木、丸太、合板、すぎ皮、竹材、パルプ材など	
50521	セメント(卸売)	セメント	・ヒューム管、セメントポール、生コンクリート [50591]
50531	板ガラス(卸売)	板ガラス	・鏡 [51511]
50591	他の建材(卸売)	(その他の建築材料)かわら、れんが、タイル(プラスチック製品を含む)、スレート、ヒューム管、エタニットパイプ、セメントポール、コンクリートブロック、石材、人造石、大理石、大谷石、砂、砂利、石灰、壁土、生コンクリート、土管、新建材、シャッター、サッシ、衛生用陶磁器、プレハブ住宅用部材など	
●再生資源(卸売)			
50611	空瓶、空缶等(卸売)	(空瓶、空缶等空容器)空瓶、空缶、空おけ、空つぼなど	
50621	鉄スクラップ(卸売)	鉄スクラップ(鉄くず)	
50631	非鉄金属スクラップ(卸売)	非鉄金属スクラップ(非鉄金属くず)	
50641	故紙(卸売)	故紙(紙くず)	
50691	繊維ウエースト(卸売)	繊維ウエースト(繊維くず)	
50699	他の再生資源(卸売)	(その他の再生資源)ガラスくず、くずゴムなど	
●衣服、身の回り品(卸売)			
51111	男子服(卸売)	背広、学生服、制服、作業服、ジャンパー、レインコート、ズボン、オーバーコートなど	
51121	婦人・子供服(卸売)	ドレス、スーツ、制服、事務服、オーバーコート、スカート、ブラウス、レインコート、子供服、毛皮コートなど	
51131	下着類(卸売)	ワイシャツ、パンツ、スリッパ、セーター、アンダーシャツ、ステテコ、はだじゅばんなど	・靴下、和服下着 [51191]
51141	寝具類(卸売)	ふとん、ふとん側、ふとん綿、毛布、敷布、蚊帳、まくら、丹前、ナイトガウン、座ぶとん、マットレスなど	・ふとん地 [50141]; ベッド [51511]
51151	靴(卸売)	革靴、ゴム靴、ケミカルシューズ、ズック靴、地下足袋、靴附属品(靴ひも、敷革など)、バックレスサンダルなど	・靴墨 [50291]; スポーツ用靴 [51951]
51161	履物(靴を除く)(卸売)	げた、草履、スリッパ、サンダル、鼻緒、つま革など	
51171	かばん、袋物(卸売)	トランク、かばん、ハンドバッグ、ランドセル、財布、名刺入れ、定期入れなど	
51191	他の衣服、身の回り品(卸売)	(その他の衣服、身の回り品)和服、和服下着、帯、割ぼう着、白衣、タオル、手ぬぐい、ハンカチーフ、ネクタイ、マフラー、スカーフ、帽子、手袋(繊維・革製)、足袋、靴下、手編毛糸、喫煙具、装身具、和洋傘、扇子、うちわ、小間物(くし、ブラシ、かんざし、ピン、リボン、ボタン、ファスナー、縫糸、縫針、たばこケースなど)、かつら、ペビー服など	・運動衣 [51951]; ゴム手袋 [51999]

分類番号	商品名	内容例示	まぎらわしい商品及びその分類番号
(卸売部門つづき)			
●農畜産物、水産物(卸売)			
51211	米	麦(卸売) 米、麦	・小麦粉(51221)
51221	雑穀、豆	類(卸売) 雑穀(あわ、ひえなど)、豆類(乾燥)、小麦粉、穀粉、でん粉、落花生(乾燥品)など	
51231	野菜	菜(卸売) 野菜類、甘しょ、馬鈴しょなど	・鯨肉(51261); 塩蔵肉、くん製肉(51399) ・塩干魚(51341); 塩蔵魚(51399) ・干し海藻類、干しのり(51341); パター、チーズ(51391); なめし革(51992); 種子、種苗、愛がん用動物(51999)
51241	果実	実(卸売) 果実類、木の実など	
51251	食肉	肉(卸売) 食肉、鳥肉、マトン、ブロイラー、畜産副生物(臓器、舌など)など	
51261	鮮魚	魚(卸売) 鮮魚、貝類、川魚、鯨肉、冷凍魚など	
51291	他の農畜・水産物	(卸売) [その他の農畜産物、水産物] 原皮、原羽毛、種実、家畜、にわとり、卵、はちみつ、原乳、ふのり、生のり、海そう類など	
●食料、飲料(卸売)			
51311	砂糖	糖(卸売) 砂糖、水砂糖、糖みつ、異性化糖など	・はちみつ(51291) ・ソース、なめ味そ(51399) ・薬用酒(51411) ・卵(51291); 乾めん類、納豆(51399)
51321	味噌	油(卸売) 味噌、しょう油、たまりなど	
51331	酒	類(卸売) 日本酒、洋酒、ビール、果実酒など	
51341	乾物	(卸売) かつお節、乾燥魚介、塩干魚、干し海藻、干しのり、こんにゃく粉、乾燥野菜、乾燥果実、干しきのこ、干びょう、寒天、こうや豆腐、ふ(麩)、香辛料、くん煙卵、粉卵、冷凍液卵など	
51351	缶詰	詰(卸売) [缶詰、瓶詰食品] 缶詰食品、瓶詰食品	・清涼飲料(缶詰、瓶詰を含む)(51371) ・落花生(乾燥品)(51221)
51361	菓子	パ(卸売) 菓子、パン、あめ、あん、食用かん貝、塩豆、ピーナッツ菓子など	
51371	清涼飲料	料(卸売) サイダー、ジュース、コーラ、シロップ、果汁など	
51381	茶	類(卸売) 緑茶、紅茶、コーヒー、ココア、こぶ茶、麦茶など	
51391	牛乳	乳製品(卸売) 牛乳、バター、チーズ、練乳、粉ミルク、ヨーグルト、アイスクリームなど	
51399	他の飲食料	品(卸売) [その他の飲食料品] 化学調味料、ソース、食酢、つけ物、梅干し、納豆、豆腐、水、ハム、ソーセージ、水産練製品、おでん材料、かまぼこ、はんぺん、ちくわ、塩蔵肉、塩蔵魚、くん製品、食用塩、食用油、食用香料、乾めん類、液卵、なめ味そなど	
●医薬品、化粧品(卸売)			
51411	医薬品	品(卸売) 医薬品、薬種、漢方薬、生薬、薬用酒など	{ 医薬用機械器具(電気式を除く)(50459); 電気医療機械器具(家庭用)(50461); 電気医療機械器具(業務用)(50471)
51421	療用品	品(卸売) ガーゼ、ほう帯、脱脂綿、ばん創膏、縫合糸、衛生用ゴム製品、氷枕など	
51431	化粧品	品(卸売) 化粧品、香水、白髪染、歯磨き、ポマードなど	
51432	石けん	(卸売) 各種石けん、合成洗剤、シャンプーなど	
●家具、建具、じゅう器等(卸売)			
51511	家具	建具(卸売) 家具(木製、金属製など)、事務用家具(木製、金属製など)、神具、仏具、ベッド、浴そう、額縁、鏡、建具、戸、障子、ブラインド、ふすま、びょうぶなど	・サッシ(50591); じゅうたん、カーテン(51541)
51521	荒物	(卸売) ろうそく、わら工品、はけ、日用雑貨、ほうき、包装用品、荷造りも、線香、家庭用おけ、たる、折箱、経木、ざる、ポリバケツなど	
51531	畳	(卸売) 畳表、畳床、花むしろ、ござ、上敷き、とま、とう敷物、竹敷物など	・織物(室内装飾織雑品を除く)(50141) ・板ガラス(50531)
51541	室内装飾織雑品	(卸売) じゅうたん、じゅうたん地、カーペット、カーテン、カーテン地など	
51551	ガラス器	(卸売) ガラス器(食器、容器、花瓶、灰ざらなど)	
51552	陶磁器	(卸売) 陶磁器(食器、容器、花器、灰ざらなど)	
51591	他のじゅう器	(卸売) [その他のじゅう器] 魔法瓶、プラスチック製食器・容器、漆器、金属製食器(ナイフ、フォーク、スプーン、皿など)、すず(錫)器など	
●その他(卸売)			
51911	紙製	品(卸売) 和紙、洋紙、板紙、セロハンなど	・故紙(紙くず)(50641) ・カレンダー(51991)
51912	紙	(卸売) 段ボール製品、紙器、包装紙、障子紙、ふすま紙、封筒、便箋、ノート、アルバム、帳簿、トイレットペーパー、ティッシュペーパー; 名刺台紙など	
51921	金物	(卸売) 刃物、利器工器具、錠前、金具、金網、かすがい、ボルト、ナット、リベット、18ℓ缶、金属製台所用品(かま、なべ、ばけつ、やかん、鉄瓶、フライパンなど)、くぎ、蛇口など	・発条、鋼索、ドラム缶(50359); 治具、工具類(50418)
51931	薪炭	(卸売) 木炭、まき、練炭、豆炭、成型木炭、たどん、オガライトなど	
51941	肥料	飼料(卸売) 化学肥料(硫安、石灰窒素、過りん酸石灰、かり肥料、化学肥料など)有機質肥料(油かす類、魚肥、骨粉など)、飼料など	・石炭(50311)
51951	スポーツ用品	(卸売) 各種スポーツ用品(スポーツ用靴を含む)、各種スポーツ用衣服、釣道具、狩猟用具、そり(スポーツ用)など	
51952	がん具	娯楽用品(卸売) がん具、人形、娯楽用品(囲碁、将棋、マージャン、トランプ、花札、かるたなど)、幼児用乗物、模型教材、鯉のぼりなど	・花火(50241)
51961	たばこ	(卸売) たばこ	
51991	書籍	雑誌(卸売) 書籍、雑誌、古本、古雑誌、カレンダー、楽譜など	・原皮(51291); なめし革製品(51999) ・レーヨンパルプ(50123); 合成ゴム(50291); 眼鏡(枠を含む)(50459); 家畜(51291); なめし革(51992)
51992	なめし革	(卸売) なめし革(牛皮、馬皮、豚皮、山めん羊皮など)	
51999	その他	(卸売) 天然ゴム、なめし皮製品(革ベルト、バック、馬具など)、製紙用パルプ、ポリエチレン袋、文房具、漁網、研磨材料、旗、ちょうちん、シート、土産物、宝石類、貴金属製品、象牙、種子、種苗、愛がん用動物、マニラロープ、ゴム製品(手袋、ホース、ベルトなど)、写真フィルム、X線フィルム、印画紙、感光紙、き章類、トロフィー、造花、美術骨とう品(書画、刀剣など)、楽器(電気楽器類を含む)、時計付属品、ロードミラー、金地金、録音済の磁気テープ、墓石など	



# 小 売 部 門

小売とは、主として次のような業務を行うことをいいます。

- (1) 個人用、家庭用消費のために商品を販売するもの。
- (2) 自店内で製造した商品をその場所で個人又は家庭用消費者に販売するもの。

(注) 工場、鉱山、建設業者、官公庁、学校、病院、ホテルなどの産業用使用者に業務用として商品を販売した場合は卸売となります。

分類番号	商 品 名	内 容 例 示	まぎらわしい商品及びその分類番号
<b>◎織物、衣服、身の回り品（小売）</b>			
54111	呉 服	呉服、服地、和服、小ぎれ、裏地、帯反物など	<ul style="list-style-type: none"> <li>・帆布[58999]</li> <li>・ベッド（製造小売）[57111]; ベッド（製造小売でないもの）[57121]</li> <li>・ベビー服[54991]</li> <li>・スポーツ用靴[58511]</li> <li>・手編毛糸、縫糸[54922]</li> <li>・宝石、貴金属製品[58999]</li> </ul>
54121	寝 具	ふとん、ふとん地、ふとん側、ふとん綿、毛布、蚊帳、座ふとん、まくら、丹前、ナイトガウン、パジャマ、マットレス、敷布など	
54211	男 子 服 製 造	背広、ズボン、オーバーコート、学生服など	
54221	男 子 服	〔男子服非製造〕背広、ズボン、オーバーコート、学生服、作業服、レインコート、ジャンパーなど	
54311	婦 人 ・ 子 供 服	ドレス、スーツ、制服、事務服、オーバーコート、スカート、ブラウス、レインコート、子供服、毛皮コートなど	
54411	靴	革靴、ゴム靴、ケミカルシューズ、ズック靴、地下足袋、靴附属品（靴ひも、敷革など）、バックレスサンダルなど	
54421	履 物（靴を除く）	げた、草履、スリッパ、サンダル、鼻緒、つま革など	
54911	か ば ん、 袋 物	トランク、かばん、ハンドバッグ、ランドセル、財布、名刺入れ、定期入れなど	
54921	下 着 類	シャツ、ワイシャツ、セーター、ハンカチーフ、ネクタイ、帽子、足袋、靴下、ガーク、ブラジャー、ふる敷、半えり、手ぬぐい、スリッパなど	
54922	小 間 物、 化 粧 道 具	小間物、化粧道具、バンド、裁縫道具、装身具（宝石、貴金属製を除く）、うちわ、扇子、手編毛糸、縫糸など	
54991	他 の 衣 服、 身 の 回 り 品	〔その他の衣服、身の回り品〕和洋傘、かつら、ステッキ、白衣、ベビー服など	
<b>◎飲食料品（小売）</b>			
55211	酒、 調 味 料	酒類、砂糖、塩、味そ、しょう油、香辛料、化学調味料、食用油など	<ul style="list-style-type: none"> <li>・はちみつ[55991]; 薬用酒[58111]</li> <li>・鳥肉 [55321]; 鯨肉[55411]</li> <li>・乾めん（麺）類[55991]</li> <li>・調理パン（サンドイッチ、ハンバーガーなど）[55921]</li> <li>・バター、チーズ[55991]</li> <li>・一般飲食店（店内で飲食させるために販売するもの）[59111]</li> <li>・煮豆 [55921]</li> </ul>
55311	食 肉	精肉、冷凍肉、塩蔵肉、肉製品（ハム、ソーセージなど）など	
55321	卵、 鳥 肉	卵、鳥肉	
55411	鮮 魚	鮮魚、冷凍魚、川魚、鯨肉、貝類など	
55511	乾 物	かつお節、乾燥魚介、干し海藻、干びょう、ふ（麩）、乾燥野菜、乾燥果実、干しきのこ、こうや（高野）豆腐、干しのり、梅干し、くん製品など	
55611	野 菜	野菜類、甘しょ、馬鈴しょなど	
55621	果 実	果実類、木の美など	
55711	菓 子 製 造	和菓子、洋菓子、干菓子、だ菓子、あめ類、焼いも、甘ぐり、アイスクリーム、食用かん具、塩豆、ビーナッツ菓子など	
55721	菓 子	〔菓子非製造〕和菓子、洋菓子、干菓子、だ菓子、あめ類、焼いも、アイスクリーム、食用かん具、甘ぐり、塩豆、ビーナッツ菓子など	
55731	パ ン 製 造	食パン、コッペパン、菓子パンなど	
55741	パ ン	〔パン非製造〕食パン、コッペパン、菓子パンなど	
55811	米 穀 類	米、麦、雑穀、豆類、小麦粉、穀粉、でん粉など	
55911	牛 乳	牛乳、ヨーグルトなど	
55921	料 理 品	折詰料理、揚物、煮豆、おにぎり、すし、調理パン（サンドイッチ、ハンバーガーなど）、仕出し弁当、そうざいなど	
55931	茶 類	緑茶、紅茶、コーヒー、ココア、麦茶、こぶ茶など	
55941	豆腐、かまぼこ等製造	〔豆腐、かまぼこ等加工食品製造〕豆腐、かまぼこ、こんにゃく、納豆、つくだ煮、つけ物、たい味そ、ちくわ、おでん材料など	
55951	豆腐、かまぼこ等	〔豆腐、かまぼこ等加工食品非製造〕豆腐、かまぼこ、こんにゃく、納豆、つくだ煮、つけ物、たい味そ、ちくわ、おでん材料など	
55991	他 の 飲 食 料 品	〔他に分類されない飲食料品〕氷、清涼飲料水、乾めん（麺）類、インスタントラーメン、バター、チーズ、缶詰・瓶詰食品、練乳、粉ミルク、はちみつなど	
<b>◎自動車、自転車（小売）</b>			
56111	乗 用 車	普通乗用車、小型乗用車、軽乗用車	<ul style="list-style-type: none"> <li>・カーステレオテープ（録音済）[58531]</li> </ul>
56112	ト ラ ッ ク	小型四輪トラック、軽四輪トラック、三輪トラック、ライトバンなど	
56113	自動車部品・附属品	〔自動車部分品・附属品〕自動車部分品、自動車用アクセサリ、自動車タイヤ・チューブ、カーステレオ、カーラジオなど	
56211	自 転 車	自転車、リヤカー、同部分品・附属品、自転車タイヤ・チューブ、中古自転車など	
56212	二 輪 自 動 車	オートバイ、スクータ、同部分品・附属品、二輪自動車タイヤ・チューブなど	

分類番号	商品名	内容例示	まぎらわしい商品及びその分類番号
(小売部門つづき)			
●家具, 建具, じゅう器 (小売)			
57111	家具製造	(小売) 家具, ベット, 神具, 仏具, 浴そう, 額縁, 鏡, 流し台など	・物干しざお(58999) ・中古家具(58891), 物干しざお(58999)
57121	家具	(小売) (家具非製造) 家具, ベット, 神具, 仏具, 浴そう, 額縁, 鏡, 流し台など	
57122	じゅうたん, カーテン	(小売) じゅうたん, カーペット, カーテン, カーテン地など	・農機具(58211)
57131	建具製造	(小売) 建具, 戸, 障子, ふすまなど	
57141	建具	(小売) [建具非製造] 建具, 戸, 障子, ふすまなど	
57151	畳製造	(小売) 畳, ござ, 花むしろなど	
57161	畳	(小売) [畳非製造] 畳, ござ, 花むしろなど	
57211	金物	(小売) 金物, 刃物, ほうろう鉄器, 魔法瓶, 利器工器具, くぎ, ストープ(鋳物製), ちょうつがい, かすかいなど	
57221	荒物	(小売) ほうき, ざる, わら製品, 包装用品, 日用雑貨, マッチ, ろうそく, 手おけ, ポリバケツ, たわし, 農業用ビニルなど	・板ガラス(50531)
57311	陶磁器, ガラス器	(小売) 陶磁器, ガラス器(食器, 容器, 花器, 灰ざらなど)	
57411	家電	(小売) [家庭用電気機械器具] ラジオ・テレビ受信機, テープレコーダ, ステレオ, ルームクーラー, 電気洗濯機, 電気冷蔵庫, 電気掃除機, 電球, 照明器具, 乾電池, 電気アイロン, 電気ストーブ, 扇風機, 懐中電燈, 電気カミソリ, 家庭用電気医療機械器具, ビデオカメラ, ビデオディスク, 未録音の磁気テープなど	・ストーブ(鋳物製) [57211]
57421	家庭用電気事務機械器具	(小売) 卓上電子計算機, ワープロ, パソコンなど	
57422	ミシン, 編機	(小売) 家庭用ミシン, 編機, 同部分品など	
57422	家庭用事務機械器具(家電を除く)	(小売) タイプライタ, 金庫など	
57429	他の家庭用機器	(小売) [その他の家庭用機械器具] ガス器具, 水道器具, 石油ストーブ, 度量衡器, 井戸ポンプ(電気式を除く), 電話機など	
57991	他のじゅう器	(小売) [その他のじゅう器] 漆器, 茶道具, 花器, プラスチック製食器など	
●その他 (小売)			
58111	医薬品	(小売) 医薬品, 漢方薬, 生薬, 脱脂綿, ほう帯, ガーゼ, 医療用品, 体温計, 薬用酒など	・化粧道具(54922)
58121	化粧品	(小売) 化粧品, 歯磨き, 石けん, 合成洗剤, 白髪染, シャンプー, ポマードなど	
58211	農機具	(小売) 農機具, 農業用噴霧機, 農業用散粉機, 研すり機, 脱穀機, 除草機など	・農業用ビニル(57211)
58221	苗	(小売) 苗木, 種子, 苗など	
58231	肥料	(小売) 化学肥料, 有機質肥料, 飼料, 農薬, 複合肥料など	・カレンダー(58411) ・かん具(58521); 釣餌(58999) ・楽譜(58411) ・古書籍, 古雑誌(58411) ・苗, 種子(58221)
58311	揮発油	(小売) 揮発油	
58312	軽油	(小売) 軽油	
58313	重油	(小売) 重油(A重油, B重油, C重油)	
58314	ブタンガス	(小売) ブタンガス(オートガスを含む)	
58319	他の石油	(小売) [その他の石油] 潤滑油, グリース, 機械油など	
58321	灯油	(小売) 灯油, 白灯油	
58322	プロパンガス	(小売) プロパンガス	
58329	他の非石油系燃料	(小売) [その他の非石油系燃料] 石炭, コークス, 亜炭, 練炭, まき, 木炭, 豆炭, オガライトなど	
58411	書籍, 雑誌	(小売) 書籍, 雑誌, 楽譜, 古書籍, 古雑誌, カレンダーなど	
58421	新聞	(小売) 新聞	
58431	紙, 文房具	(小売) 和紙, 洋紙, 板紙, 障子紙, 帳簿類, ノート, 万年筆, 鉛筆, インキ, そろばん, 製図用具, アルバム, セロハンなど	
58511	スポーツ用品	(小売) スポーツ用品(スポーツ用靴を含む), スポーツ用衣服, 釣具, 狩猟用具, 天幕(スポーツ用)など	
58521	かん具, 娯楽用品	(小売) かん具, 人形, 幼児用乗物, 娯楽用品(囲碁, 将棋, マージャン, トランプ, 花札, かるたなど), 模型教材, ゲーム用ソフト入力演磁気媒体など	
58531	楽器	(小売) 和洋楽器, レコード, ミュージックテープ, カーステレオテープ(録音済)など	
58611	写真機, 写真材料	(小売) 写真機, 撮影機, 映写機, 写真材料など	
58711	時計, 眼鏡, 光学機械	(小売) 時計, 眼鏡, 双眼鏡, 拡大鏡, サングラスなど	
58811	骨とう品	(小売) 骨とう品	
58891	他の中古品	(小売) [その他の中古品] 中古衣服, 古道具, 古楽器, 古レコード, 中古家具など	
58911	たばこ, 喫煙具	(小売) たばこ, パイプ, ライターなど	
58921	花植木	(小売) 切花, 植木など	
58991	みやげ品	(小売) みやげ品(観光地の土産品店で, 商品の種類を分けることが困難な場合に限る)	
58992	建築材料	(小売) 木材, セメント, 板ガラス, 他の建材など	
58999	その他	(小売) 宝石, 貴金属製品, 象牙, 美術品(骨とう品を除く), 愛がん用動物, 観賞魚, 印判, 名刺, 標本, 塗料, 漁具, 漁網, 旗, 物干しざお, のぼり, 帆布, 墓石, プロマイド, 造花, 金地金, はしご, 釣餌, 教材用磁気テープなど	
●飲食店			
59111	飲食店	[飲食店]を兼ねている場合は, 「商品名」欄を「飲食店」, 「分類番号」を「59111」とし, 販売額を記入していただく。	