

鋳工業

【概況】

工業（従業者数4人以上の事業所について）

事業所数は、前年比1.3%の増加

平成17年12月31日現在の奈良県の事業所数は2,804事業所で、前年に比べ1.3%（37事業所）増加しました。

産業3類型別に構成比をみると、基礎素材型産業46.5%（1,304事業所）、加工組立型産業10.9%（305事業所）、生活関連型産業42.6%（1,195事業所）となっています。

前年に比べ増加した業種は石油・石炭1事業所（20.0%）、情報通信機械器具1事業所（12.5%）、家具・装備品9事業所（11.5%）などの15業種で、逆に減少した業種は、電子部品・デバイス9事業所（△37.5%）、鉄鋼3事業所（△8.3%）、衣服・その他繊維製品32事業所（△7.7%）など9業種でした。

従業者数は、前年比1.5%の減少


従業者数は70,378人で、前年に比べ1.5%（1,083人）減少しました。

産業3類型別に構成比をみると、基礎素材型産業36.6%（25,733人）、加工組立型産業30.2%（21,284人）、生活関連型産業33.2%（23,361人）となっています。

前年に比べ増加した業種は、電気機械114.6%（2,487人）、精密機械器具10.8%（21人）、輸送用機械器具4.8%（125人）など13業種で、逆に減少した業種は、電子部品・デバイス△31.9%（2,091人）、金属△22.8%（1,358人）、飲料・たばこ・飼料△16.2%（96人）など11業種でした。

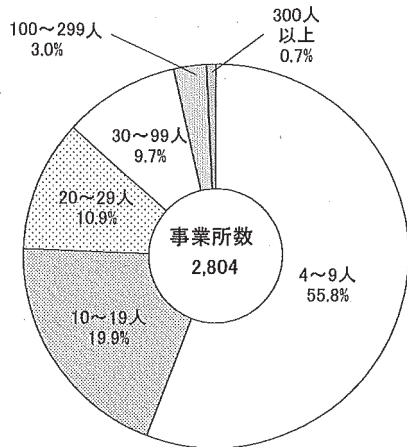
産業別事業所数構成比

（従業者4人以上の事業所）



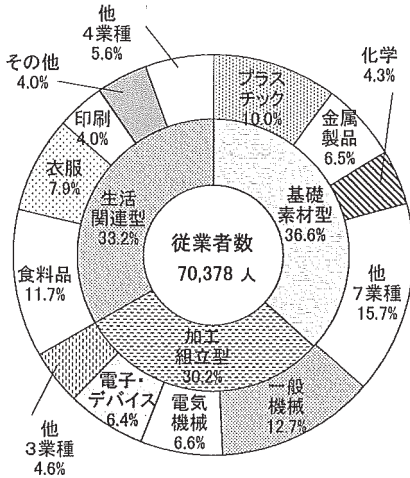
規模別事業所数構成比

（従業者4人以上の事業所）

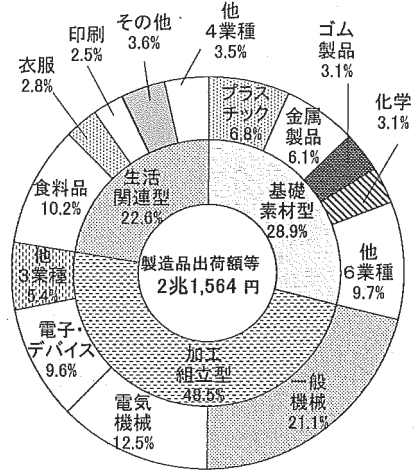


資料：県統計課「工業統計調査結果報告書」

産業別従業者数構成比
(従業者4人以上の事業所)



産業別製造品出荷額構成比
(従業者4人以上の事業所)



資料：県統計課「工業統計調査結果報告書」

製造品出荷額等は、前年比0.1%の減少

製造品出荷額等は2兆1,565億円で、前年に比べ0.1% (32億円) 減少しました。

産業3類型別に構成比をみると、基礎素材型産業28.9% (6,225億円)、加工組立型産業48.5% (10,458億円)、生活関連型産業22.6% (4,882億円) となっています。

前年に比べ増加した業種は、電気機械器具286.5% (1,994億円)、精密機械16.7% (4億円)、石油・石炭16.4% (12億円) など14業種でした。

一方、減少した業種は、電子部品・デバイス△42.7% (1,539億円)、飲料・たばこ・飼料△34.7% (42億円)、金属製品△32.4% (625億円) など10業種でした。

《産業3類型別区分》

基礎素材型産業	木材・木製品、パルプ・紙・紙加工品、化学、石油・石炭製品、プラスチック製品、ゴム製品、窯業・土石製品、鉄鋼、非鉄金属、金属製品
加工組立型産業	一般機械器具、電気機械器具、情報通信機械器具、電子部品・デバイス、輸送用機械器具、精密機械器具
生活関連型産業	食品、飲料・たばこ・飼料、繊維、衣服・その他の繊維製品、家具・装備品、印刷・同関連、なめし革・同製品・毛皮、その他

産業中分類別事業所数、従業者数及び製造品出荷額等

年次及び産業別	事業所数	従業者数(人)			製造品	
		合計	常用労働者	個人事業主及び家族従業者	合計	製造品出荷額
平成 13 年	3,243	76,211	73,902	2,309	214,788,643	206,296,398
14	2,945	72,916	71,012	1,904	199,252,976	192,525,105
15	3,053	71,704	69,663	2,041	205,060,842	198,853,083
16	2,767	71,461	69,756	1,705	215,966,393	209,104,557
17	2,804	70,378	68,533	1,845	215,648,886	208,816,612
食 料 品 製 造 業	275	8,227	8,014	213	21,933,980	21,683,114
飲料・たばこ・飼料製造業	52	496	478	18	788,568	724,079
織 維 工 業	105	1,443	1,362	81	2,973,275	2,430,329
衣服・その他の繊維製品製造業	381	5,551	5,184	367	6,021,233	5,382,662
木 材 ・ 木 製 品 製 造 業	304	2,826	2,558	268	4,549,374	4,336,044
家 具 ・ 装 備 品 製 造 業	87	1,284	1,213	71	2,574,798	2,486,007
パルプ・紙・紙加工品製造業	85	2,113	2,068	45	5,009,165	4,975,317
印 刷 ・ 同 関 連 業	98	2,837	2,778	59	5,489,253	5,206,460
化 学 工 業	89	3,058	3,054	4	6,761,460	6,194,510
石油製品・石炭製品製造業	6	112	110	2	852,651	851,644
プラスチック製品製造業	347	7,043	6,777	266	14,710,094	13,473,249
ゴ ム 製 品 製 造 業	64	2,713	2,654	59	6,730,922	6,708,922
なめし革・同製品・毛皮製造業	53	722	661	61	1,181,010	1,165,445
窯業・土石製品製造業	121	1,900	1,858	42	3,331,600	3,143,692
鉄 鋼 業	33	676	672	4	3,634,673	3,514,332
非 鉄 金 属 製 造 業	28	689	680	9	3,616,132	3,514,034
金 属 製 品 製 造 業	227	4,603	4,505	98	13,050,768	12,069,576
一 般 機 械 器 具 製 造 業	180	8,940	8,885	55	45,483,905	44,637,299
電 気 機 械 器 具 製 造 業	51	4,658	4,651	7	26,896,273	26,622,477
情 報 通 信 機 械 器 具 製 造 業	9	271	267	4	300,610	269,399
電 子 部 品 ・ デ バ イ ス 製 造 業	15	4,471	4,470	1	20,649,552	20,515,939
輸 送 用 機 械 器 具 製 造 業	35	2,728	2,722	6	10,976,891	10,896,621
精 密 機 械 器 具 製 造 業	15	216	213	3	275,277	219,809
そ の 他 の 製 造 業	144	2,801	2,699	102	7,857,422	7,795,652

資料：県統計課「工業統計調査結果報告書」

(従業者4人以上の事業所)

(各年12月31日現在)

出荷額等 (万円)		現金給与総額 (万円)	原材料使用額等 (万円)	年次及び産業別
加工賃 収入額	修理料 収入額			
7,912,724	579,521	32,888,934	121,962,076	平成13年
6,187,478	540,393	30,474,411	102,233,267	14
6,062,666	145,093	30,092,204	114,319,517	15
6,711,842	149,994	30,819,077	122,315,650	16
6,653,288	178,986	30,816,919	125,935,692	17
250,866	-	2,898,491	9,820,618	食料品製造業
64,489	-	148,392	311,371	飲料・たばこ・飼料製造業
542,796	150	461,807	1,781,397	繊維工業
638,185	386	1,317,247	2,852,523	衣服・その他の繊維製品製造業
212,890	440	851,038	2,814,997	木材・木製品製造業
87,770	1,021	485,934	1,536,341	家具・装備品製造業
33,598	250	751,892	2,933,328	パルプ・紙・紙加工品製造業
282,793	-	1,167,198	2,223,718	印刷・同関連業
566,950	-	1,264,393	3,644,321	化学工業
1,007	-	82,119	472,834	石油製品・石炭製品製造業
1,235,781	1,064	2,519,002	8,123,410	プラスチック製品製造業
22,000	-	1,303,304	3,082,205	ゴム製品製造業
15,485	80	196,469	656,728	なめし革・同製品・毛皮製造業
186,570	1,338	778,634	1,659,496	窯業・土石製品製造業
120,341	-	299,870	2,457,434	鉄鋼業
102,098	-	362,792	2,108,402	非鉄金属製造業
973,670	7,522	1,827,486	7,448,032	金属製品製造業
706,698	139,908	5,134,745	28,231,416	一般機械器具製造業
272,091	1,705	3,397,681	15,813,295	電気機械器具製造業
31,081	130	67,161	193,938	情報通信機械器具製造業
133,613	-	2,977,078	16,835,390	電子部品・デバイス製造業
62,523	17,747	1,423,482	5,984,668	輸送用機械器具製造業
51,461	4,007	85,282	116,572	精密機械器具製造業
58,532	3,238	1,015,422	4,833,258	その他の製造業

鉱工業生産指数（原指数）

（平成12年=100）

年月別	製造工業 （総合）	業種別												
		鉄鋼業	非鉄金属工業	金属製品工業	一般機械工業	電気機械工業	輸送機械工業	窯石製品工業	土石製品工業	化学工業	プラスチック工業	パルプ・紙製品工業	繊維工業	食たば工業
ウエイト	10,000.0	99.7	127.8	860.3	1,272.1	2,777.3	281.8	270.4	264.0	733.3	237.6	696.0	1,245.4	1,134.3
平成13年平均	87.2	89.4	95.9	88.6	84.6	77.5	100.3	80.8	100.2	97.2	97.1	88.1	98.0	86.0
14	82.9	83.2	106.6	75.1	72.5	78.3	102.4	86.5	96.1	90.4	96.6	71.6	102.1	78.6
15	84.0	86.3	110.8	76.4	85.4	73.6	99.7	73.9	103.5	106.4	95.5	74.0	99.3	76.4
16年平均	84.2	91.6	112.0	76.8	95.4	69.6	103.9	66.8	100.9	112.8	98.6	70.2	99.5	74.9
1月	78.6	81.8	110.3	63.8	76.3	70.7	94.2	60.5	95.7	104.2	80.9	63.2	101.9	71.2
2	83.6	85.8	118.3	70.0	84.5	75.7	101.8	84.4	95.8	107.7	90.0	68.6	102.1	72.6
3	96.3	100.3	125.9	77.3	125.0	82.2	115.5	82.3	105.2	118.1	107.7	71.3	122.1	76.5
4	83.9	95.0	116.0	63.5	88.4	70.9	101.6	73.5	106.5	118.5	101.0	73.9	104.4	72.0
5	77.8	89.4	93.6	55.5	84.5	64.7	90.3	56.5	93.0	106.9	93.9	81.9	91.5	75.0
6	86.3	96.0	114.5	66.3	97.5	77.6	113.2	62.9	102.1	112.2	106.3	82.6	93.8	74.9
7	85.8	94.6	112.2	77.2	101.7	72.1	110.7	64.0	104.9	112.6	101.3	80.6	85.8	81.6
8	78.4	87.1	97.9	97.2	98.7	57.5	90.0	55.0	95.2	105.2	90.0	61.4	82.9	74.0
9	85.2	92.4	111.0	106.4	86.0	74.4	113.8	61.4	100.2	119.0	98.7	64.2	87.1	72.6
10	82.8	88.6	112.1	81.3	96.5	61.5	104.3	60.1	105.9	118.7	105.2	65.3	97.4	78.0
11	88.1	99.0	118.4	97.9	100.7	68.4	112.4	68.2	105.2	115.4	109.2	63.5	109.2	74.5
12	83.8	89.7	113.3	64.8	105.4	59.4	98.8	73.2	101.5	114.5	99.3	66.4	116.1	76.3
17年平均	83.0	94.0	108.6	62.7	105.5	71.1	113.7	59.5	101.7	116.7	101.8	54.5	95.6	70.3
1月	76.6	86.1	111.4	58.1	101.1	63.5	101.2	50.2	80.9	102.0	86.9	61.7	88.5	67.2
2	80.2	93.8	114.4	59.7	104.0	59.3	117.0	64.1	97.5	114.5	92.4	62.5	100.3	70.0
3	92.8	102.6	123.6	69.9	131.2	70.3	133.0	77.7	99.1	127.7	108.0	65.5	119.5	71.7
4	79.1	96.0	118.8	57.2	84.8	60.2	108.1	67.8	102.9	119.8	106.0	57.2	109.2	67.9
5	78.0	89.9	103.1	58.4	98.6	67.0	102.7	53.6	95.1	107.3	99.7	56.2	88.2	67.1
6	81.2	94.8	117.3	70.8	99.3	65.9	119.9	62.6	100.8	116.0	111.3	52.6	88.8	71.4
7	81.8	94.1	110.6	68.3	102.1	76.2	112.1	56.9	103.8	107.1	96.9	52.1	79.9	72.8
8	81.7	89.5	97.1	81.5	101.0	76.8	94.1	48.3	110.4	107.7	94.8	47.9	81.1	69.4
9	89.6	96.3	110.9	64.6	115.3	94.7	125.2	52.1	99.1	122.5	100.3	47.3	86.3	68.1
10	82.3	96.7	111.3	52.2	96.7	75.9	115.9	51.9	108.6	121.5	109.5	50.0	92.6	70.6
11	86.3	99.3	98.6	55.7	106.1	73.9	124.3	65.1	112.2	127.3	114.0	47.8	105.0	75.9
12	86.7	88.7	86.5	56.1	125.5	69.4	110.9	64.1	110.0	126.9	101.8	53.7	107.2	71.4

資料：県統計課「奈良県鉱工業指数年報」

市町村別・産業中分類別事業所数、従業者数及び製造品出荷額等(従業者4人以上の事業所)

(各年12月31日現在)

年次及び 市町村別	総 数			食 料 品 製 造 業			飲 料・たばこ・飼 料 製 造 業			織 維 工 業		
	事業所数	従業者数(人)	製造品出荷額等(万円)	事業所数	従業者数(人)	製造品出荷額等(万円)	事業所数	従業者数(人)	製造品出荷額等(万円)	事業所数	従業者数(人)	製造品出荷額等(万円)
平成 14 年	2,945	72,916	199,252,976	260	7,228	19,815,151	51	600	1,366,367	126	1,671	2,945,134
15	3,053	71,704	205,060,842	276	7,232	20,615,993	60	642	1,327,644	119	1,566	2,698,058
16	2,767	71,461	215,966,393	268	7,902	21,906,842	56	592	1,207,759	109	1,524	2,751,533
17	2,804	70,378	215,648,886	275	8,227	21,933,980	52	496	788,568	105	1,443	2,973,275
奈良市	307	6,657	17,402,929	45	586	473,164	16	164	237,063	10	146	x
大和高田市	178	3,347	5,399,608	15	406	542,107	1	18	x	16	161	159,466
大和郡山市	146	13,008	70,533,611	20	2,551	11,583,207	1	4	x	5	41	143,156
天理市	146	7,228	18,390,593	19	647	685,047	3	32	140,350	1	38	x
橿原市	226	5,656	26,374,213	13	353	2,233,846	4	25	34,150	12	88	68,827
桜井市	209	2,915	4,876,316	48	1,026	2,142,286	2	11	x	2	8	x
五條市	109	2,902	6,561,380	8	507	939,888	2	9	x	2	13	x
御所市	142	2,459	5,114,541	9	188	342,553	4	39	63,531	7	66	39,977
生駒市	122	2,730	6,086,001	6	97	114,157	2	31	x	2	19	x
香芝市	135	2,353	3,998,705	2	52	x	2	21	x	4	138	392,020
葛城市	163	4,735	18,229,307	10	116	84,117	1	25	x	11	147	207,830
山辺郡												
山添村	28	398	789,699	4	82	149,928	3	16	58,118	-	-	-
生駒郡												
平群町	22	407	516,046	4	192	345,081	-	-	-	-	-	-
三郷町	18	257	266,712	2	61	x	-	-	-	-	-	-
斑鳩町	44	1,104	1,758,371	5	47	47,323	-	-	-	2	29	x
安堵町	23	803	3,065,974	2	33	x	-	-	-	3	290	1,175,593
磯城郡												
川西町	37	2,404	7,262,979	-	-	-	-	-	-	-	-	-
三宅町	45	797	1,117,998	-	-	-	2	13	x	2	11	x
田原本町	110	2,290	5,609,983	9	409	594,204	-	-	-	6	44	73,608
宇陀郡												
大宇陀町	37	345	442,306	6	48	75,009	1	13	x	-	-	-
菟田野町	36	240	326,273	4	22	10,263	-	-	-	-	-	-
榛原町	20	257	394,930	-	-	-	-	-	-	1	26	x
室生村	10	139	395,049	-	-	-	-	-	-	1	4	x
曾爾村	10	104	102,790	1	6	x	-	-	-	-	-	-
御杖村	13	98	65,116	2	16	x	1	4	x	4	28	6,064
高市郡												
高取町	27	626	1,039,764	2	13	x	-	-	-	-	-	-
明日香村	15	175	231,340	-	-	-	-	-	-	-	-	-
北葛城郡												
上牧町	18	494	661,358	-	-	-	-	-	-	-	-	-
王寺町	24	464	576,704	-	-	-	-	-	-	1	5	x
広陵町	127	1,904	2,314,346	6	94	189,617	2	21	x	11	133	177,883
河合町	27	498	2,042,817	5	104	169,141	-	-	-	2	8	x
吉野郡												
吉野町	79	761	1,181,001	3	47	58,463	2	30	x	-	-	-
大淀町	58	783	1,119,782	3	258	296,264	-	-	-	-	-	-
下市町	30	507	816,820	2	122	x	1	9	x	-	-	-
黒滝村	5	33	42,191	2	12	x	-	-	-	-	-	-
天川村	7	44	46,891	1	4	x	2	11	x	-	-	-
野迫川村	5	29	7,200	5	29	7,200	-	-	-	-	-	-
十津川村	9	76	54,716	3	18	7,668	-	-	-	-	-	-
下北山村	3	19	34,224	-	-	-	-	-	-	-	-	-
上北山村	5	29	43,359	3	15	x	-	-	-	-	-	-
川上村	8	100	90,531	1	6	x	-	-	-	-	-	-
東吉野村	21	203	264,632	5	60	68,598	-	-	-	-	-	-

市町村別・産業中分類別事業所数、従業者数

年次及び市町村別	衣服・その他の繊維製品製造業			木材・木製品製造業			家具・装備品製造業			パルプ・紙・紙	
	事業所数	従業者数(人)	製造品出荷額等(万円)	事業所数	従業者数(人)	製造品出荷額等(万円)	事業所数	従業者数(人)	製造品出荷額等(万円)	事業所数	従業者数(人)
平成14年	472	6,905	7,708,260	324	2,964	5,295,462	82	1,321	2,497,442	90	2,349
15	498	6,748	7,407,665	337	3,095	5,025,020	86	1,284	2,474,547	86	1,932
16	413	6,013	6,667,828	281	2,809	4,707,089	78	1,242	2,420,146	80	2,020
17	381	5,561	6,021,233	304	2,826	4,549,374	87	1,284	2,574,798	85	2,113
奈良市	22	237	153,688	19	268	238,481	13	109	335,197	4	29
大和高田市	47	934	1,386,561	5	42	51,845	4	102	298,823	5	41
大和郡山市	10	109	69,658	1	4	x	1	70	x	6	347
天理市	12	96	54,241	18	221	659,531	3	58	x	2	14
橿原市	52	679	853,188	10	84	112,010	2	23	x	4	133
桜井市	10	269	370,463	61	435	675,437	11	148	116,631	6	34
五條市	11	150	110,181	24	412	890,647	2	102	x	4	105
御所市	18	243	296,791	5	49	41,270	4	46	74,773	8	180
生駒市	5	81	65,196	15	121	44,193	3	107	237,055	5	97
香芝市	30	592	619,680	2	67	x	5	85	217,271	3	33
葛城市	28	320	333,550	3	18	26,155	6	34	x	9	609
山辺郡											
山添村	2	43	x	2	8	x	1	23	x	1	17
生駒郡											
平群町	3	20	7,660	1	15	x	2	13	x	1	9
三郷町	-	-	-	-	-	-	-	-	-	-	-
斑鳩町	4	31	21,384	-	-	-	2	30	x	3	68
安堵町	-	-	-	-	-	-	1	13	x	2	99
磯城郡											
川西町	3	24	26,676	1	4	x	-	-	-	2	35
三宅町	6	138	150,646	1	10	x	-	-	-	-	-
田原本町	17	202	261,758	1	4	x	1	28	x	3	51
宇陀郡											
大宇陀町	6	53	23,989	9	51	60,517	1	5	x	1	7
菟田野町	10	54	69,620	10	55	71,970	-	-	-	-	-
榛原町	4	30	32,186	3	38	33,871	2	12	x	-	-
室生村	3	46	15,280	1	5	x	1	24	x	-	-
曾爾村	-	-	-	4	26	38,418	-	-	-	-	-
御杖村	3	14	2,567	-	-	-	-	-	-	-	-
高市郡											
高取町	1	10	x	2	19	x	-	-	-	-	-
明日香村	3	14	17,567	-	-	-	-	-	-	-	-
北葛城郡											
上牧町	3	35	6,142	-	-	-	-	-	-	2	44
王寺町	5	88	73,179	-	-	-	-	-	-	1	4
広陵町	53	933	862,435	1	5	x	3	26	21,450	7	107
河合町	3	13	4,537	-	-	-	-	-	-	-	-
吉野郡											
吉野町	-	-	-	50	433	851,655	4	37	78,922	2	8
大淀町	5	28	14,760	23	151	263,433	4	98	254,912	1	5
下市町	2	65	x	9	144	318,426	9	77	49,676	3	37
黒滝村	-	-	-	3	21	x	-	-	-	-	-
天川村	-	-	-	2	11	x	-	-	-	-	-
野迫川村	-	-	-	-	-	-	-	-	-	-	-
十津川村	-	-	-	3	16	4,209	-	-	-	-	-
下北山村	-	-	-	2	10	x	-	-	-	-	-
上北山村	-	-	-	1	6	x	-	-	-	-	-
川上村	-	-	-	3	23	15,130	2	14	x	-	-
東吉野村	-	-	-	9	50	32,387	-	-	-	-	-

及び製造品出荷額等(従業者4人以上の事業所) (続)

(各年12月31日現在)

加工品製造業		印刷・同関連業		化学工業			石油製品・石炭製品製造業			年次及び 市町村別
製造品 出荷額等 (万円)	事業所 数	従業者数 (人)	製造品 出荷額等 (万円)	事業所 数	従業者数 (人)	製造品 出荷額等 (万円)	事業所 数	従業者数 (人)	製造品 出荷額等 (万円)	
5,884,673	95	2,355	5,365,269	86	2,794	6,156,207	6	124	805,173	平成14年
4,510,387	109	2,601	5,543,689	89	2,852	6,470,606	5	108	666,775	15
4,901,190	103	2,925	5,058,908	91	3,016	6,773,485	5	113	727,999	16
5,009,165	98	2,837	5,489,253	89	3,058	6,761,460	6	112	852,651	17
18,615	23	577	666,026	3	221	647,406	1	8	x	奈良市
36,502	3	51	x	3	156	312,810	1	7	x	大和高田市
1,105,053	5	75	130,555	3	53	173,893	3	88	784,631	大和郡山市
x	5	303	388,948	-	-	-	-	-	-	天理市
302,703	9	55	43,051	13	649	835,399	1	9	x	橿原市
29,119	7	61	67,949	2	13	x	-	-	-	桜井市
239,717	4	26	21,929	4	230	696,631	-	-	-	五條市
435,141	3	31	17,500	19	583	1,564,747	-	-	-	御所市
167,628	1	28	x	-	-	-	-	-	-	生駒市
47,836	4	71	57,276	2	46	x	-	-	-	香芝市
1,349,261	8	149	189,642	6	190	816,633	-	-	-	葛城市
x	-	-	-	-	-	-	-	-	-	山辺郡
x	1	4	x	-	-	-	-	-	-	山添村
-	-	-	-	-	-	-	-	-	-	生駒郡
160,982	2	22	x	4	123	230,001	-	-	-	平群町
x	1	25	x	-	-	-	-	-	-	三郷町
x	2	838	x	2	51	x	-	-	-	斑鳩町
-	1	11	x	1	160	x	-	-	-	安堵町
73,669	4	210	638,629	4	84	241,685	-	-	-	磯城郡
x	-	-	-	-	-	-	-	-	-	川西町
-	-	-	-	-	-	-	-	-	-	三宅町
-	-	-	-	-	-	-	-	-	-	田原本町
-	-	-	-	-	-	-	-	-	-	宇陀郡
-	-	-	-	-	-	-	-	-	-	大宇陀町
-	-	-	-	-	-	-	-	-	-	菟田野町
-	-	-	-	-	-	-	-	-	-	榛原町
-	-	-	-	-	-	-	-	-	-	室生村
-	-	-	-	-	-	-	-	-	-	曾爾村
-	-	-	-	-	-	-	-	-	-	御杖村
-	2	146	x	10	290	497,357	-	-	-	高市郡
-	-	-	-	4	69	113,396	-	-	-	高取町
x	1	13	x	-	-	-	-	-	-	明日香村
x	-	-	-	-	-	-	-	-	-	北葛城郡
253,964	4	64	91,037	1	22	x	-	-	-	上牧町
-	-	-	-	-	-	-	-	-	-	王寺町
-	-	-	-	-	-	-	-	-	-	広陵町
-	-	-	-	-	-	-	-	-	-	河合町
x	2	8	x	3	60	49,719	-	-	-	吉野郡
x	3	20	14,264	2	26	x	-	-	-	吉野町
30,894	2	28	x	2	25	x	-	-	-	大淀町
-	-	-	-	-	-	-	-	-	-	下市町
-	-	-	-	-	-	-	-	-	-	黒滝村
-	-	-	-	1	7	x	-	-	-	天川村
-	-	-	-	-	-	-	-	-	-	野追川村
-	-	-	-	-	-	-	-	-	-	十津川村
-	-	-	-	-	-	-	-	-	-	下北山村
-	-	-	-	-	-	-	-	-	-	上北山村
-	1	21	x	-	-	-	-	-	-	川上村
-	-	-	-	-	-	-	-	-	-	東吉野村

市町村別・産業中分類別事業所数、従業者数

年次 市町村	プラスチック製品製造業			ゴム製品製造業			なめし革・同製品・毛皮製造業			窯業・土石製	
	事業所数	従業者数 (人)	製造品 出荷額等 (万円)	事業所数	従業者数 (人)	製造品 出荷額等 (万円)	事業所数	従業者数 (人)	製造品 出荷額等 (万円)	事業所数	従業者数 (人)
平成14年	358	7,412	12,945,261	65	2,506	7,011,762	56	797	1,189,407	127	2,324
15	356	7,533	13,881,953	71	2,621	6,661,605	55	787	1,346,217	133	2,042
16	329	7,271	14,402,475	60	2,691	6,545,125	49	717	1,228,313	126	2,112
17	347	7,043	14,710,094	64	2,713	6,730,922	53	722	1,181,010	121	1,900
奈良市	30	768	1,536,727	2	29	x	1	8	x	19	296
大和高田市	29	454	877,250	5	246	251,520	1	19	x	4	104
大和郡山市	17	1,161	2,554,548	4	1,067	4,541,117	12	308	649,388	5	68
天理市	19	610	2,206,882	3	22	22,265	-	-	-	6	162
橿原市	32	483	586,201	3	19	x	1	8	x	6	87
桜井市	11	107	305,481	3	18	12,688	8	56	45,250	4	27
五條市	12	309	717,280	2	264	x	-	-	-	6	82
御所市	12	277	584,637	17	154	127,925	3	30	32,039	7	75
生駒市	13	376	1,281,351	-	-	-	-	-	-	6	100
香芝市	18	230	271,834	3	19	11,591	-	-	-	13	219
葛城山辺郡	32	585	962,422	3	29	x	-	-	-	6	51
山添村	3	44	247,985	-	-	-	1	20	x	1	15
生駒郡											
平群町	2	39	x	-	-	-	-	-	-	4	49
三郷町	2	32	x	5	25	15,850	1	5	x	1	24
斑鳩町	5	47	49,605	2	275	x	-	-	-	2	107
安堵町	2	97	x	-	-	-	2	11	x	-	-
磯城郡											
川西町	3	24	16,789	1	9	x	1	6	x	-	-
三宅町	8	214	340,570	1	20	x	7	92	134,847	1	9
田原本町	28	333	632,775	3	115	236,452	1	23	x	3	70
宇陀郡											
大宇陀町	3	29	53,800	-	-	-	-	-	-	2	41
菟田野町	2	9	x	-	-	-	8	89	156,470	1	5
榛原町	2	13	x	-	-	-	1	4	x	3	43
室生村	1	12	x	-	-	-	-	-	-	-	-
曾爾村	3	37	22,052	-	-	-	-	-	-	-	-
御杖村	-	-	-	-	-	-	-	-	-	1	24
高市郡											
高取町	3	50	74,950	-	-	-	-	-	-	1	6
明日香村	2	25	x	1	5	x	-	-	-	1	24
北葛城郡											
上牧町	3	84	132,117	4	252	318,970	2	24	x	-	-
王寺町	5	89	132,705	2	145	x	-	-	-	1	9
広陵町	24	305	407,797	-	-	-	-	-	-	5	54
河合町	5	42	35,930	-	-	-	2	12	x	1	4
吉野郡											
吉野町	6	42	34,634	-	-	-	-	-	-	1	8
大淀町	5	53	28,163	-	-	-	-	-	-	4	67
下市町	-	-	-	-	-	-	-	-	-	-	-
黒滝村	-	-	-	-	-	-	-	-	-	-	-
天川村	-	-	-	-	-	-	-	-	-	1	11
野迫川村	-	-	-	-	-	-	-	-	-	-	-
十津川村	-	-	-	-	-	-	-	-	-	3	42
下北山村	-	-	-	-	-	-	-	-	-	1	9
上北山村	-	-	-	-	-	-	-	-	-	1	8
川上村	1	5	x	-	-	-	-	-	-	-	-
東吉野村	4	58	97,777	-	-	-	1	7	x	-	-

及び製造品出荷額等(従業者4人以上の事業所) (続)

(各年12月31日現在)

品製造業	鉄 鋼 業		非鉄金属製造業			金属製品製造業			年 次 及 び 市 町 村 別	
	事業所数	従業者数(人)	製造品出荷額等(万円)	事業所数	従業者数(人)	製造品出荷額等(万円)	事業所数	従業者数(人)		製造品出荷額等(万円)
4,121,438	35	669	2,844,899	27	666	2,774,689	219	5,404	17,726,263	平成 14 年
3,606,946	39	691	2,809,707	30	713	3,047,154	235	5,632	18,671,444	15
3,952,191	36	721	3,285,379	27	673	3,470,903	228	5,961	19,303,789	16
3,331,600	33	676	3,634,673	28	689	3,616,132	227	4,603	13,050,768	17
437,477	8	163	582,717	4	42	974,272	30	794	4,205,996	奈 良 市
169,971	2	28	x	-	-	-	12	156	174,920	大和高田市
173,371	2	81	x	4	79	236,515	11	446	2,101,659	大和郡山市
296,051	1	9	x	1	6	x	21	305	546,650	天 理 市
146,011	4	35	50,635	-	-	-	11	376	577,849	榎 原 市
27,507	1	9	x	1	4	x	10	156	302,097	桜 井 市
114,396	-	-	-	1	17	x	10	207	444,978	五 條 市
189,019	-	-	-	4	134	309,241	5	39	148,174	御 所 市
181,574	3	64	x	1	13	x	21	581	1,417,625	生 駒 市
312,298	3	34	54,226	3	42	87,101	14	188	263,599	香 芝 市
58,950	-	-	-	2	226	x	15	176	270,265	葛 城 市
x	-	-	-	-	-	-	5	38	61,993	山 辺 郡
49,252	-	-	-	-	-	-	1	8	x	山 添 村
x	-	-	-	-	-	-	1	6	x	生 駒 郡
x	1	13	x	-	-	-	8	266	373,325	平 群 町
-	1	49	x	1	15	x	2	39	x	三 郷 町
-	-	-	-	2	48	x	5	275	953,564	斑 鳩 町
x	-	-	-	-	-	-	-	-	-	安 堵 町
165,704	1	55	x	1	7	x	16	256	589,137	磯 城 郡
x	1	42	x	1	6	x	1	17	x	川 西 町
x	-	-	-	-	-	-	-	-	-	三 宅 町
61,876	1	48	x	-	-	-	1	4	x	田 原 本 町
-	-	-	-	-	-	-	3	48	288,084	宇 陀 郡
-	-	-	-	-	-	-	-	-	-	大 宇 陀 町
x	-	-	-	-	-	-	-	-	-	荒 田 野 町
-	-	-	-	-	-	-	-	-	-	榛 原 町
x	-	-	-	-	-	-	-	-	-	室 生 村
-	-	-	-	-	-	-	-	-	-	曾 爾 村
-	-	-	-	-	-	-	-	-	-	御 杖 村
x	-	-	-	2	50	x	2	13	x	高 市 郡
x	-	-	-	-	-	-	2	11	x	高 取 町
-	1	20	x	-	-	-	2	22	x	明 日 香 村
x	2	11	x	-	-	-	6	101	104,441	北 葛 城 郡
55,757	-	-	-	-	-	-	4	38	41,931	上 牧 町
x	1	15	x	-	-	-	-	-	-	王 寺 町
x	-	-	-	-	-	-	-	-	-	広 陵 町
-	-	-	-	-	-	-	-	-	-	河 合 町
42,839	-	-	-	-	-	-	-	-	-	吉 野 郡
x	-	-	-	-	-	-	2	9	x	吉 野 町
135,397	-	-	-	-	-	-	5	22	18,000	大 淀 町
-	-	-	-	-	-	-	-	-	-	下 市 町
-	-	-	-	-	-	-	-	-	-	黒 滝 村
x	-	-	-	-	-	-	-	-	-	川 村
-	-	-	-	-	-	-	-	-	-	野 迫 川 村
-	-	-	-	-	-	-	-	-	-	十 津 川 村
x	-	-	-	-	-	-	-	-	-	下 北 山 村
x	-	-	-	-	-	-	-	-	-	上 北 山 村
-	-	-	-	-	-	-	-	-	-	川 上 村
-	-	-	-	-	-	-	-	-	-	東 吉 野 村

市町村別・産業中分類別事業所数、従業者数

年次及び市町村別	一般機械器具製造業			電気機械器具製造業			情報通信機械器具製造業			電子部品・デバイス	
	事業所数	従業者数(人)	製造品出荷額等(万円)	事業所数	従業者数(人)	製造品出荷額等(万円)	事業所数	従業者数(人)	製造品出荷額等(万円)	事業所数	従業者数(人)
平成14年	172	9,049	40,904,316	56	2,347	7,090,750	9	512	509,054	28	7,359
15	173	8,664	42,151,005	49	2,177	6,022,623	7	279	259,072	30	6,933
16	164	8,709	45,780,768	48	2,171	6,963,624	8	315	418,211	24	6,562
17	180	8,940	45,483,905	51	4,658	26,896,273	9	271	300,610	15	4,471
奈良市	16	498	912,622	7	196	466,290	1	5	x	5	298
大和高田市	12	288	x	1	11	x	-	-	-	-	-
大和郡山市	21	4,469	34,817,052	7	1,619	9,499,986	-	-	-	-	-
天理市	16	437	815,992	4	416	2,236,668	-	-	-	1	3,677
橿原市	14	373	1,022,960	6	328	1,926,666	2	34	x	4	357
桜井市	8	153	272,855	-	-	-	2	142	x	2	77
五條市	9	166	560,234	3	166	347,388	1	20	x	-	-
御所市	7	126	190,177	3	103	x	-	-	-	-	-
生駒市	21	653	1,387,786	5	165	136,274	1	10	x	-	-
香芝市	12	206	269,880	1	7	x	-	-	-	2	54
葛城市	10	544	1,065,718	2	1,386	x	-	-	-	-	-
山辺郡											
山添村	2	36	x	-	-	-	-	-	-	-	-
生駒郡											
平群町	1	18	x	1	17	x	-	-	-	-	-
三郷町	5	89	94,080	-	-	-	-	-	-	-	-
斑鳩町	4	46	31,630	-	-	-	-	-	-	-	-
安堵町	4	87	164,782	-	-	-	-	-	-	-	-
磯城郡											
川西町	4	192	453,662	-	-	-	-	-	-	-	-
三宅町	2	13	x	1	27	x	-	-	-	-	-
田原本町	5	252	932,623	3	90	131,984	-	-	-	-	-
宇陀郡											
大宇陀町	-	-	-	-	-	-	-	-	-	1	8
箕田野町	-	-	-	-	-	-	-	-	-	-	-
榛原町	1	10	x	-	-	-	-	-	-	-	-
室生村	-	-	-	-	-	-	-	-	-	-	-
曾爾村	-	-	-	1	9	x	-	-	-	-	-
御杖村	-	-	-	-	-	-	-	-	-	-	-
高市郡											
高取町	-	-	-	-	-	-	-	-	-	-	-
明日香村	-	-	-	1	17	x	1	10	x	-	-
北葛城郡											
上牧町	-	-	-	-	-	-	-	-	-	-	-
王寺町	-	-	-	-	-	-	-	-	-	-	-
広陵町	1	4	x	1	9	x	-	-	-	-	-
河合町	3	264	1,752,931	-	-	-	-	-	-	-	-
吉野郡											
吉野町	1	8	x	1	12	x	1	50	x	-	-
大淀町	1	8	x	1	21	x	-	-	-	-	-
下市町	-	-	-	-	-	-	-	-	-	-	-
黒滝村	-	-	-	-	-	-	-	-	-	-	-
天川村	-	-	-	-	-	-	-	-	-	-	-
野迫川村	-	-	-	-	-	-	-	-	-	-	-
十津川村	-	-	-	-	-	-	-	-	-	-	-
下北山村	-	-	-	-	-	-	-	-	-	-	-
上北山村	-	-	-	-	-	-	-	-	-	-	-
川上村	-	-	-	1	52	x	-	-	-	-	-
東吉野村	-	-	-	1	7	x	-	-	-	-	-

資料：県統計課「工業統計調査結果報告書」

(注)1. 「x」は、1又は2の事業所に関して秘密の保持上秘匿したものであり、秘匿された数値は合計に含めている。(「x」が0数

2. 平成14年より「電気機械器具製造業」は「電気機械器具製造業」、「情報通信機械器具製造業」、「電子部品・デバイス製

及び製造品出荷額等(従業者4人以上の事業所) (続)

(各年12月31日現在)

バイス製造業		輸送用機械器具製造業			精密機械器具製造業			その他の製造業			年次及び市町村別
製造品出荷額等(万円)	事業所数	従業者数(人)	製造品出荷額等(万円)	事業所数	従業者数(人)	製造品出荷額等(万円)	事業所数	従業者数(人)	製造品出荷額等(万円)		
27,461,982	37	2,657	9,569,823	15	213	241,521	149	2,690	7,032,673	平成14年	
32,528,310	38	2,642	9,777,212	13	170	230,432	159	2,760	7,328,278	15	
36,040,229	34	2,603	9,868,882	14	195	240,236	136	2,604	7,343,489	16	
20,649,552	35	2,728	10,976,891	15	216	275,277	144	2,801	7,857,422	17	
517,082	2	10	x	4	33	45,886	22	1,172	4,671,834	奈良市	
-	-	-	-	-	-	-	12	123	266,027	大和高田市	
-	3	145	x	1	14	x	4	209	x	大和郡山市	
x	4	60	x	-	-	-	7	115	240,508	天理市	
10,148,150	2	1,295	x	2	30	x	19	133	96,639	橿原市	
x	3	49	62,783	2	68	x	5	44	12,150	桜井市	
-	2	97	x	-	-	-	2	20	x	五條市	
-	1	9	x	-	-	-	6	87	109,891	御所市	
-	2	67	x	1	4	x	9	116	245,074	生駒市	
x	6	105	190,469	2	40	x	4	104	765,429	香芝市	
-	2	10	x	2	21	x	7	99	139,485	葛城市	
-	1	10	x	-	-	-	2	46	x	山辺郡	
-	-	-	-	-	-	-	-	-	-	山添村	
-	-	-	-	-	-	-	1	23	x	生駒郡	
-	1	15	x	-	-	-	-	-	-	平群町	
-	-	-	-	-	-	-	-	-	-	三郷町	
-	-	-	-	-	-	-	-	-	-	斑鳩町	
-	1	20	x	-	-	-	1	25	x	安塔町	
-	3	804	2,387,810	-	-	-	8	94	179,755	磯城郡	
-	-	-	-	-	-	-	12	79	127,721	川西町	
-	1	6	x	-	-	-	3	51	64,010	三宅町	
-	-	-	-	-	-	-	-	-	-	田原本町	
x	-	-	-	-	-	-	4	25	20,872	宇陀郡	
-	-	-	-	-	-	-	-	-	-	大宇陀町	
-	-	-	-	-	-	-	-	-	-	菟田野町	
-	-	-	-	-	-	-	1	29	x	橿原町	
-	-	-	-	-	-	-	-	-	-	室生村	
-	1	26	x	-	-	-	-	-	-	曾爾村	
-	-	-	-	-	-	-	2	12	x	御杖村	
-	-	-	-	-	-	-	-	-	-	高市郡	
-	-	-	-	-	-	-	2	29	x	高取町	
-	-	-	-	-	-	-	-	-	-	明日香村	
-	-	-	-	-	-	-	-	-	-	北葛城郡	
-	-	-	-	-	-	-	-	-	-	上牧町	
-	-	-	-	-	-	-	1	12	x	王寺町	
-	-	-	-	1	6	x	3	83	138,520	広陵町	
-	-	-	-	-	-	-	5	36	49,930	河合町	
-	-	-	-	-	-	-	-	-	-	吉野郡	
-	-	-	-	-	-	-	1	9	x	吉野町	
-	-	-	-	-	-	-	1	26	x	大淀町	
-	-	-	-	-	-	-	-	-	-	下市町	
-	-	-	-	-	-	-	-	-	-	黒滝村	
-	-	-	-	-	-	-	-	-	-	天川村	
-	-	-	-	-	-	-	-	-	-	野迫川村	
-	-	-	-	-	-	-	-	-	-	十津川村	
-	-	-	-	-	-	-	-	-	-	下北山村	
-	-	-	-	-	-	-	-	-	-	上北山村	
-	-	-	-	-	-	-	-	-	-	川上村	
-	-	-	-	-	-	-	-	-	-	東吉野村	

値の場合もある。) 造業」へ3分割された。