

明治四十四年

奈良縣統計書

第二編

產業



奈良縣

明治四十四年奈良縣統計書第二編 (産業)

凡 例

(1) 明治四十四年奈良縣統計書ハ次ノ二編ヨリ成リ
本編ハ其第二編トス

第一編	土地	戸口	教育	兵事	社寺
	慈惠及褒賞		警察	民事及刑事裁判	
	監獄	衛生	土功	交通	財政
	議會	官公吏及文書	附錄		
第二編	氣象	農業	家畜	山林及鑛業	
	商賈	工業	金融及貯蓄	産業	
	團體及勸業費				

(2) 本編收ムル所ノ事實ハ廳内主務課ノ調書及郡市役所ノ報告書類及他官署若クハ公私團體ヨリ蒐集セル材料ニ依リ編製セリ

(3) 各表題ノ下ニ明治何年トアルハ曆年間ノ事實、明治何年度トアルハ會計年度ノ事實、明治何年何月何日現在トアルハ其日ノ現在數ナリ

(4) 數仕ハ概テ圓、石、貫、斤、町、坪等ノ一位ニ止メ以下ノ端數ハ四捨五入ノ法ヲ用フ但小數ノ記入ヲ要スルモノハ其一位ニ(・)ヲ附シ又一位以上ノ計數ハ三位法ニ從ヒ千位及百萬位ニ(,)ヲ附ス

(5) 表中掲載スヘキ事實ナキモノハ(—)ヲ附シ事實不詳又ハ調査未了ノモノハ(?)ヲ記シ計數ノ一位ニ滿タサルモノハ(0)ヲ填充ス

大正元年十二月

奈良縣内務部庶務課

明治四十四年奈良縣統計書 第二編 (産業)

目次

氣象

		頁
一	八木町氣象ノ一 (空氣ノ壓力、空氣ノ溫度、日溫、 地溫、水蒸氣ノ張力、空氣ノ濕度).....	1
二	八木町氣象ノ二 (雲量、降水量、蒸發量、風向、風ノ速度).....	2
三	八木町氣象ノ三 (地中溫度、井戸ノ溫度、日照時間).....	3
四	重要町村氣象ノ一 (天氣日數、地震回數).....	3
五	重要町村氣象ノ二 (空氣ノ最高溫度).....	5
六	重要町村氣象ノ三 (空氣ノ最低溫度).....	6
七	重要町村氣象ノ四 (降水量).....	7
八	動物季節ノ一 (雁、鴨、燕、鶯、鮎ノ類).....	8
九	動物季節ノ二 (雀、螢、蚊、蟬、雨蛙ノ類).....	9
一〇	植物季節ノ一 (稻、大麥ノ類).....	10
一一	植物季節ノ二 (小麥、大豆、小豆ノ類).....	11
一二	植物季節ノ三 (茶、桑、梅、桃ノ類).....	12
一三	植物季節ノ四 (櫻、密柑、松茸ノ類).....	13
一四	米作期間ノ氣象.....	14
一五	麥作期間ノ氣象.....	14
一六	寒中ノ氣象累年比較.....	16
一七	土用中ノ氣象累年比較.....	16
一八	春蠶期間ノ氣象.....	17
一九	春蠶全期間ト各年トノ氣象.....	17

農業

二〇	農業戸數ノ一 (自作及小作別).....	19
二一	農業戸數ノ二 (耕地所有段別ニ區別シタル).....	19
二二	農業戸數ノ三 (耕作スル耕地段別ニ區別シタル).....	20
二三	農業人員ノ一 (專業兼業及自作小作別).....	21

2 目 次

第二四	農業人員ノ二 (農業教育ヲ受ケタルモノ).....	21
第二五	耕作地反別ノ一 (自作及小作別).....	22
第二六	耕作地反別ノ二 (一毛作、二毛作別).....	23
第二七	耕作地反別ノ三 (種類別田耕作地反別).....	23
第二八	耕作地反別ノ四 (牛馬耕ヲナス反別トナサザル反別).....	24
第二九	水稻苗代成績.....	25
第三〇	稻田害虫驅除成績.....	25
第三一	水稻栽培品種試験成績.....	26
第三二	米作及麥作累年比較.....	26
第三三	米作付段別及收穫高 (郡市別).....	28
第三四	麥作付段別及收穫高 (郡市別).....	28
第三五	食用農産物ノ一 (大豆、小豆、蠶豆、豌豆).....	29
第三六	食用農産物ノ二 (粟、黍、稗、蕎麥).....	29
第三七	食用農産物ノ三 (玉蜀黍、甘藷、馬鈴薯、青芋).....	30
第三八	食用農産物ノ四 (蘿蔔、胡蘿蔔、牛蒡、百合).....	30
第三九	食用農産物ノ五 (西瓜、南瓜、薑、山葵).....	31
第四〇	食用農産物ノ六 (蕷薯、蕃椒、蒟蒻芋、筍、甘蔗、慈姑).....	32
第四一	食用農産物ノ七 (茄子、甜瓜、胡瓜、干瓢).....	32
第四二	食用農産物ノ八 (漬菜、蕪菁、葱、葱頭).....	33
第四三	特用農産物ノ一 (菜種).....	33
第四四	特用農産物ノ二 (實綿、葉烟草、大麻、苧麻).....	34
第四五	特用農産物ノ三 (葉藍、楮、蘭).....	34
第四六	特用農産物ノ四 (絲瓜、牡丹皮、當歸、芍藥).....	35
第四七	果實ノ一 (梅、桃、杏類、葡萄).....	35
第四八	果實ノ二 (柿、梨、栗).....	36
第四九	果實ノ三 (苹果、枇杷、無花果).....	37
第五〇	果實ノ四 (密柑、ネーブルオレンジ、夏橙、其他柑橘類).....	37
第五一	果樹栽培段別ノ一 (梨).....	38
第五二	果樹栽培段別ノ二 (桃).....	39
第五三	果樹栽培段別ノ三 (葡萄).....	39

第五四	果樹栽培段別ノ四 (柿).....	40
第五五	果樹栽培段別ノ五 (柑橘類).....	40
第五六	果樹栽培段別ノ六 (巴丹杏).....	41
第五七	果樹栽培段別ノ七 (苹果).....	42
第五八	果樹栽培段別ノ八 (梅).....	42
第五九	苗 木.....	43
第六〇	米作被害段別.....	44
第六一	漆液産額.....	44
第六二	茶畑及桑畑段別.....	45
第六三	桑葉收穫高 (郡市別).....	45
第六四	桑園増殖施行成績.....	46
第六五	製茶産額.....	46
第六六	稚蠶共同飼育成績.....	47
第六七	繭産額ノ一 (總量).....	48
第六八	繭産額ノ二 (春蠶、夏蠶、秋蠶別).....	48
第六九	蠶種産額.....	49
第七〇	蠶種検査ノ一 (春蠶、夏、秋蠶別).....	50
第七一	蠶種検査ノ二 (原種掃立蛾數及蟻量).....	51
第七二	蠶種検査ノ三 (種繭合格及其他).....	51
第七三	蠶種検査ノ四 (原種用蛾數、製糸用種).....	52
第七四	蠶種検査ノ五 (養産視察、收繭及産卵後ノ検査).....	52
第七五	蠶病豫防事務所.....	53
第七六	肥料産出高ノ一 (累年比較).....	53
第七七	肥料産出高ノ二 (郡市別).....	54
第七八	肥料消費高ノ一 (累年比較).....	54
第七九	肥料消費高ノ二 (郡市別).....	55
第八〇	肥料共同購入高 (種類別).....	56
第八一	酸性土壤調査成績ノ一 (郡市別).....	57
第八二	酸性土壤調査成績ノ二 (種類別百分率).....	57
第八三	綠肥用作物ノ一 (種類別).....	58

4 目 次

第八四	綠肥用作物ノ二 (郡市別).....	58
第八五	水産ノ一 (漁獲物).....	59
第八六	水産ノ二 (養殖魚ノ收穫).....	60
第八七	水産ノ三 (養殖ノ金魚).....	60
第八八	水産ノ四 (凍氷採收高).....	61
第八九	農産物共進會及品評會.....	61

家 畜

第九〇	獸醫蹄鐵工.....	63
第九一	牛數ノ一 (種別).....	63
第九二	牛數ノ二 (使用別).....	64
第九三	種牡牛.....	64
第九四	馬數ノ一 (種別).....	65
第九五	馬數ノ二 (使用別).....	65
第九六	牛馬豚ノ生産及屠殺斃死.....	66
第九七	牛馬ノ病症.....	66
第九八	牛馬及豚ノ屠殺.....	67
第九九	牛乳搾取高.....	68
第一〇〇	家畜市場.....	69
第一〇一	家 禽 (鶏).....	70

山 林 及 鑛 業

第一〇二	國有林野箇所及面積.....	71
第一〇三	國有林伐採及損害.....	71
第一〇四	國有林植栽.....	72
第一〇五	著名國有林面積.....	72
第一〇六	保安林箇所面積種類別.....	73
第一〇七	公有社寺有私有林面積所有別.....	73
第一〇八	公有社寺有私有原野面積所有別.....	75
第一〇九	公有社寺有私有林開墾.....	76

第一一〇	公有社寺有私有林野植栽	78
第一一一	公有社寺有私有林補植	80
第一一二	公有社寺有私有林伐採ノ一 (木材)	82
第一一三	公有社寺有私有林伐採ノ二 (竹材)	84
第一一四	民有森林被害高 (風害)	85
第一一五	林産物雜類	85
第一一六	狩獵人員	88
第一一七	採掘鑛區及坪數	89
第一一八	鑛産物	89
第一一九	鑛泉	90

商 賈

第一二〇	商業ノ一 (稅區別戶數)	91
第一二一	商業ノ二 (稅區別稅金額)	91
第一二二	國稅ニ關スル營業ノ一 (種別)	92
第一二三	國稅ニ關スル營業ノ二 (郡市別)	93
第一二四	會社ノ一 (營業別)	93
第一二五	會社ノ二 (郡市別)	94
第一二六	會社ノ三 (會社別)	96
第一二七	縣立物産陳列所陳列品	98
第一二八	縣立物産陳列所觀覽人員	99
第一二九	縣立物産陳列所委託品販賣高	99
第一三〇	取引所組織 (會員組織高田米穀取引所)	100
第一三一	取引所賣買高 (會員組織高田米穀取引所)	100
第一三二	取引所米公定相場 (會員組織高田米穀取引所)	101
第一三三	米雜穀管外輸出高ノ一 (檢査所別)	101
第一三四	米雜穀管外輸出高ノ二 (輸出先別)	102
第一三五	玄米平均相場累年比較 (郡市別)	103
第一三六	麥平均相場累年比較 (郡市別)	10 ⁴
第一三七	物價 (奈良市)	105

第一三八 市場.....107

工 業

第一三九 工業ノ一 (税區別戸數).....111

第一四〇 工業ノ二 (税區別稅金額).....111

第一四一 織物製造ノ一 (戸數、機數、織工).....112

第一四二 織物製造ノ二 (製産額累年比較).....112

第一四三 織物製造ノ三 (製産額郡市別).....113

第一四四 和紙製造.....114

第一四五 油類製造.....115

第一四六 菓子製造.....115

第一四七 酒類釀造.....116

第一四八 醬油製造.....116

第一四九 酢製造.....117

第一五〇 賣 藥.....118

第一五一 蠶絲類産額.....118

第一五二 綿絲紡績.....119

第一五三 漆器、製藍、瓦類製造.....120

第一五四 筆、墨、燐寸製造.....120

第一五五 索麵、凍豆腐、味噌製造.....121

第一五六 莫大小類、麥稈及經木眞田、石鹼製造.....122

第一五七 刷子、釘類、玩具 (陶磁器類ヲ除ク) 製造.....122

第一五八 雨傘、足袋、履物類製造.....123

第一五九 屏風、扇子、團扇及竹製品.....123

第一六〇 金屬器、木製品、工業用機械製造.....124

第一六一 農業用機械、藁製品、陶磁器製造.....124

第一六二 革類製造.....125

第一六三 機械製麥粉.....125

第一六四 澱 粉.....126

第一六五 度量衡檢定高.....126

第一六六	度量衡器使用者臨檢成績	126
第一六七	度量衡器集散ノ一 (製造者)	127
第一六八	度量衡器集散ノ二 (販賣者)	127
第一六九	各種工場ノ一 (種別)	128
第一七〇	各種工場ノ二 (郡市別)	129
第一七一	賃 錢 (奈良市)	130
第一七二	電氣供給 (關西水力電氣株式會社)	131
第一七三	瓦斯供給 (奈良瓦斯株式會社)	132

金 融 及 貯 蓄

第一七四	記名公債證書ノ一 (所有人員及額面高)	133
第一七五	記名公債證書ノ二 (種類別)	133
第一七六	銀行ノ一 (資本金、積立金、利益配當率、損益)	134
第一七七	銀行ノ二 (出入金)	135
第一七八	銀行ノ三 (預金)	136
第一七九	銀行ノ四 (諸手形)	138
第一八〇	銀行ノ五 (貸附金)	140
第一八一	銀行ノ六 (貯蓄部)	141
第一八二	農工銀行ノ一 (資金及預金貸附金)	142
第一八三	農工銀行ノ二 (貸附金起業者別)	142
第一八四	農工銀行ノ三 (貸附金償還期別)	144
第一八五	郵便爲替	144
第一八六	質屋ノ貸金	145
第一八七	銀行金利歩合ノ一 (月別)	145
第一八八	銀行金利歩合ノ二 (銀行別)	146
第一八九	質屋ノ金利歩合	147
第一九〇	不動産ノ賣買	148
第一九一	不動産ノ書質入	149
第一九二	郵便貯金	150
第一九三	銀行貯金ノ一 (職業別)	150

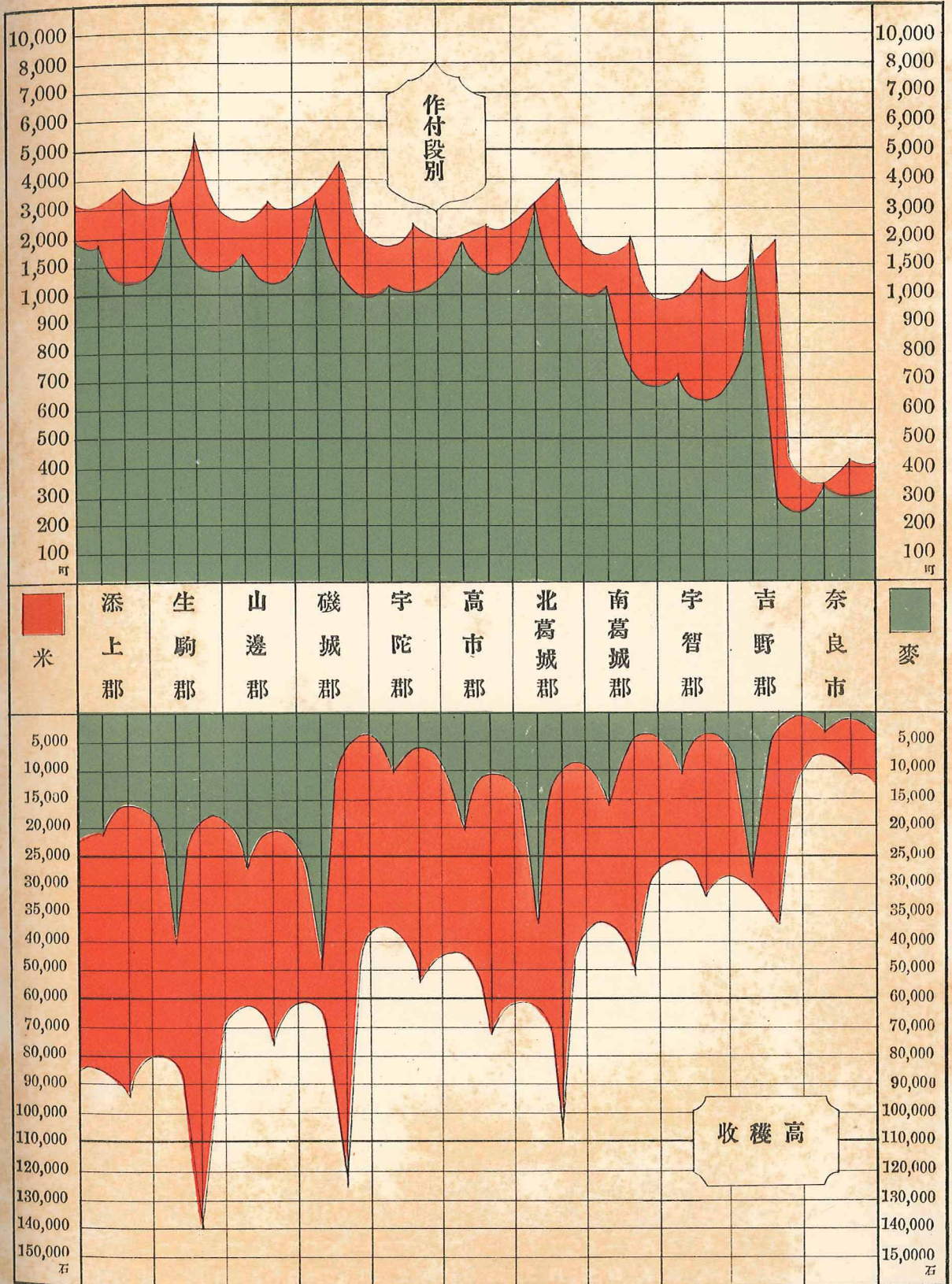
第一九四	銀行貯金ノ二 (金額別).....	151
第一九五	市町村ノ勤儉貯蓄.....	151
第一九六	内國會社各種保險ノ一 (死亡、生存、年金、徵兵).....	152
第一九七	内國會社各種保險ノ二 (火災).....	152

產業團體及勸業費

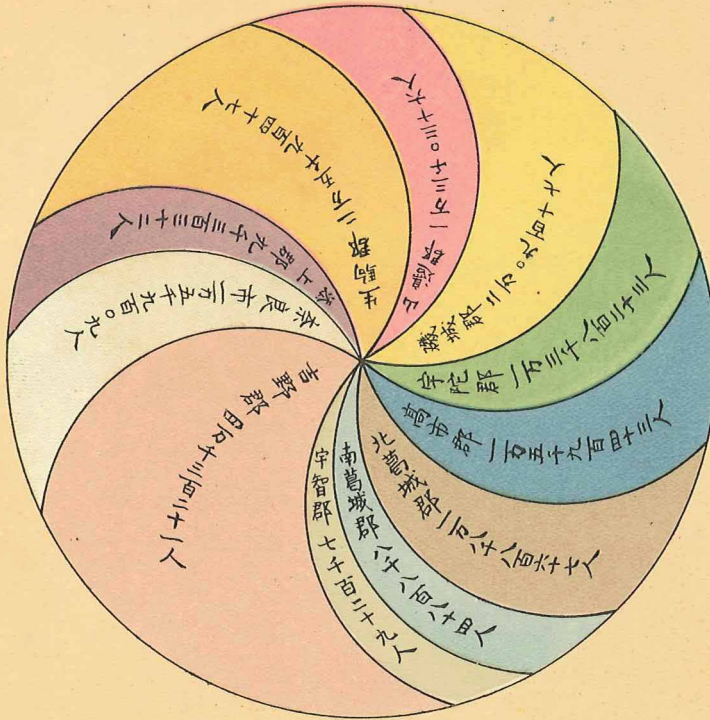
第一九八	實業組合 (種類別).....	153
第一九九	產業組合ノ一 (設立年別).....	154
第二〇〇	產業組合ノ二 (郡市別).....	154
第二〇一	產業組合ノ三 (郡市別).....	155
第二〇二	產業組合ノ四 (組合別).....	156
第二〇三	縣勸業費累年比較.....	162
第二〇四	郡勸業費.....	163
第二〇五	市町村勸業費.....	163
第二〇六	縣農會歲入額 (累年比較).....	164
第二〇七	縣農會歲出額 (累年比較).....	164
第二〇八	郡市農會歲入額.....	165
第二〇九	郡市農會歲出額.....	165
第二一〇	町村農會歲入額.....	166
第二一一	町村農會歲出額.....	166

米麥作付段別并收穫高郡市比較

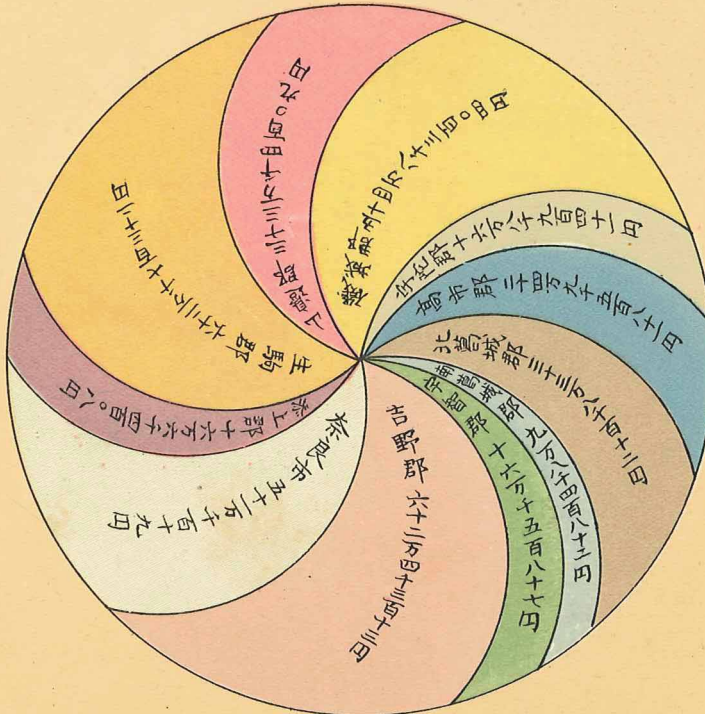
明治四十四年



人員



金額



奈良縣生產總額概覽

明治四十四年

郡市名	農產	工產	林產	鑛產	水產	畜產	合計	平均		
								一戶當	一人當	
添生山磯宇高北南宇吉奈	上	2,337,762	682,914	65,473	70	5,039	29,121	3,120,379	439.61	73.66
	駒邊	3,294,515	3,033,018	58,393	—	12,853	32,339	6,431,118	560.74	89.33
	磯	2,410,723	654,404	79,782	—	3,582	30,267	3,178,758	474.80	78.90
	陀	3,340,064	1,227,613	46,865	—	6,004	51,129	4,671,675	360.44	58.12
	市	1,440,323	371,016	281,010	—	1,458	19,042	2,112,849	305.77	51.49
	葛城	1,650,307	1,778,860	56,787	—	1,963	15,259	3,503,176	480.15	70.63
	南	2,694,495	1,529,692	23,766	—	13,144	27,508	4,288,605	435.13	63.85
	宇	1,237,663	3,202,453	38,777	—	2,518	13,704	4,495,115	857.85	142.03
	吉	863,272	361,187	27,786	—	4,885	12,065	1,269,195	306.13	48.69
奈	1,626,730	906,837	1,495,938	11,864	10,636	27,678	4,079,683	247.15	39.45	
	274,613	1,685,188	33,353	—	5,676	29,666	2,028,496	273.49	56.77	
總計	總額	21,170,467	15,433,212	2,207,930	11,934	67,758	287,778	39,179,049	409.84	66.44
	一戶當	221.46	161.44	23.10	0.12	0.71	3.01	409.34
	一人當	35.90	26.17	3.74	0.02	0.11	0.49	66.44
四十年	總額	15,072,602	13,401,560	2,573,761	13,215	38,035	316,593	31,415,766	333.95	53.70
	一戶當	160.22	142.46	27.35	0.14	0.40	3.36	333.93
	一人當	25.77	22.91	4.45	0.02	0.07	0.53	53.70
四十二年	總額	15,506,756	12,410,975	2,747,130	13,215	64,833	254,996	33,997,905	332.04	53.50
	一戶當	166.10	132.93	29.43	0.14	0.69	2.73	332.04
	一人當	26.77	21.42	4.74	0.02	0.11	0.44	53.50
四十一年	總額	18,074,749	12,079,861	2,366,555	21,622	42,173	242,386	32,827,346	353.59	57.67
	一戶當	194.69	130.12	25.49	0.23	0.45	2.61	353.59
	一人當	31.73	21.22	4.16	0.04	0.07	0.43	57.67
四十四年	總額	17,547,421	11,699,660	2,125,539	47,556	28,032	227,651	31,675,859	340.54	55.40
	一戶當	188.65	125.78	22.85	0.51	0.30	2.45	340.54
	一人當	31.09	20.01	3.77	0.08	0.05	0.40	55.40
三十年	總額	15,490,201	11,298,422	2,067,953	105,336	31,500	192,775	29,186,187	313.19	52.08
	一戶當	166.22	121.24	22.19	1.13	0.34	2.07	313.19
	一人當	27.64	20.16	3.69	0.19	0.06	0.34	52.08