

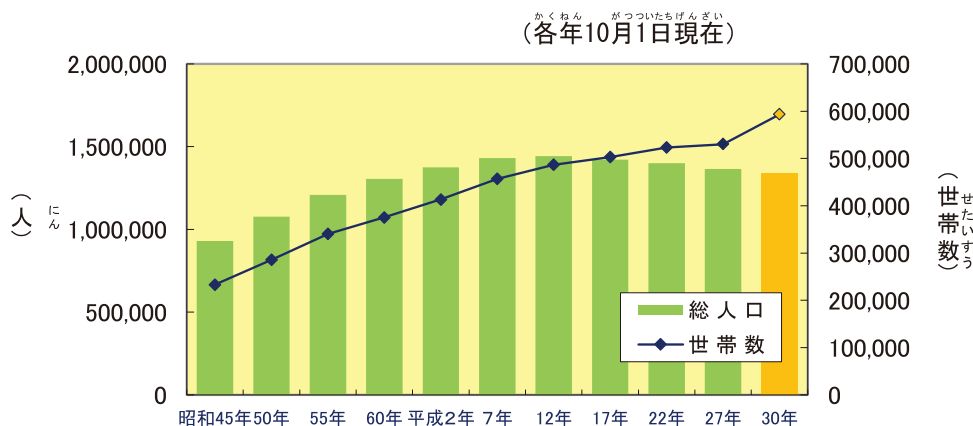
# 奈良県の人口

## 1. 人口総数

奈良県の人口は134万人



全国総人口の約1.1%を占めています。  
奈良県の総人口は平成12年国勢調査の144万人をピークに  
その後、人口の減少が続いています。



総務省統計局 平成27年国勢調査より (H30は奈良県推計人口)

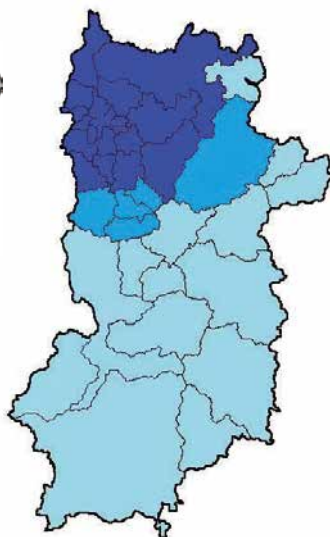

## 2. 人口密度

奈良県の人口密度は1平方キロメートルあたり363人

人口密度の市町村順位 (平成30年10月1日現在)

順位	高い市町村		低い市町村	
	市町村名	人/km <sup>2</sup>	市町村名	人/km <sup>2</sup>
1	大和高田市	3791.8	上北山村	1.6
2	上牧町	3499.0	野迫川村	2.5
3	王寺町	3385.6	かわかみ村	4.4

奈良県人口の推移と人口移動状況より



人口密度	
1km <sup>2</sup> あたり(人)	区分
500人以上	濃い青
100~499人	青
100人未満	薄い青

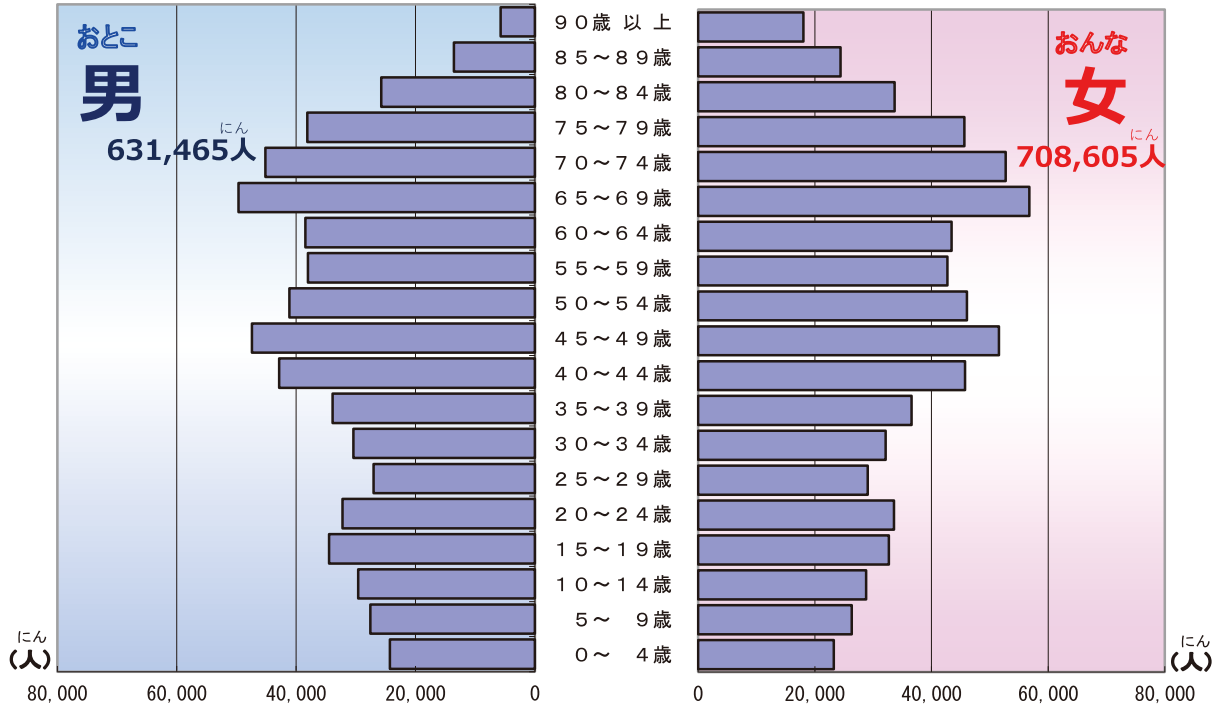
### ねんれい さいかいきゅう べつじんこう 3. 年齢（5歳階級）別人口ピラミッド



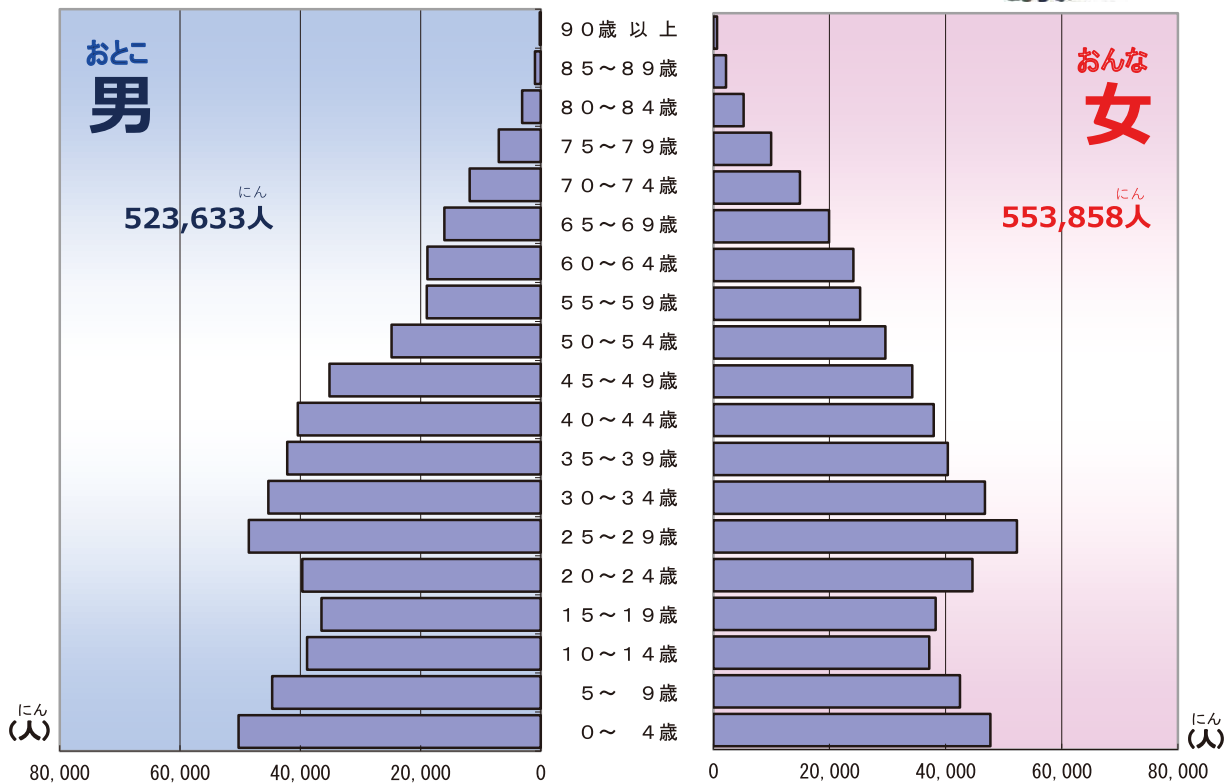
### じんこう ねんれいこうせい あらわ だんじょべつ 人口の年齢構成を表すグラフ（男女別）

へいせい ねん がつついたちげんざい ねんれいべつじんこう  
(平成30年10月1日現在の年齢別人口)

ならけんすいけいじんこうねんぽう  
(奈良県推計人口年報)



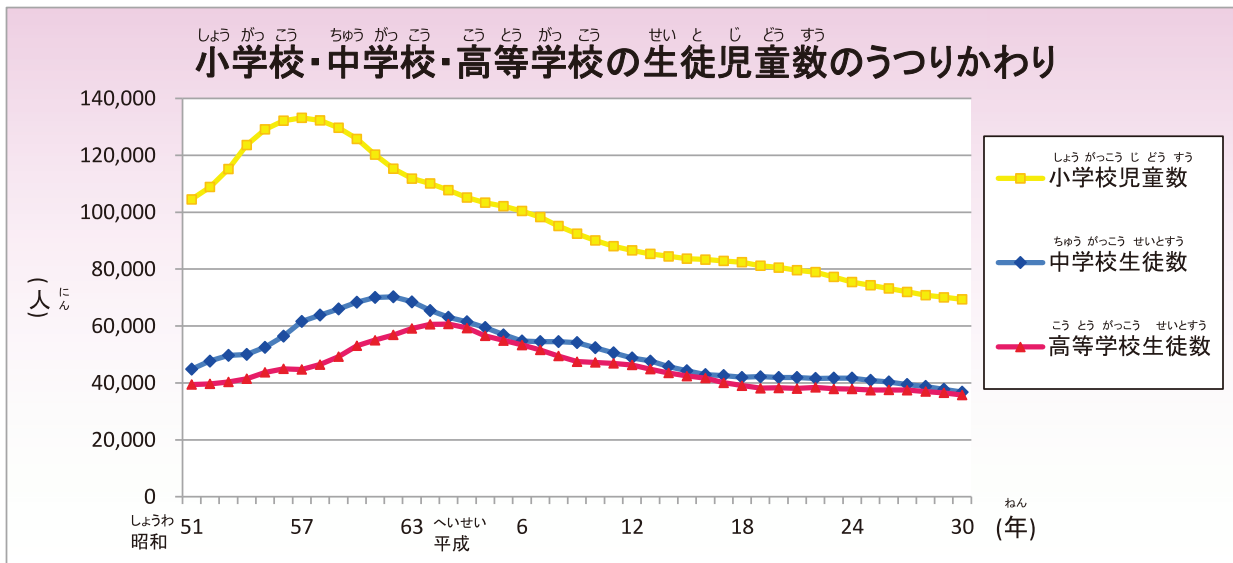
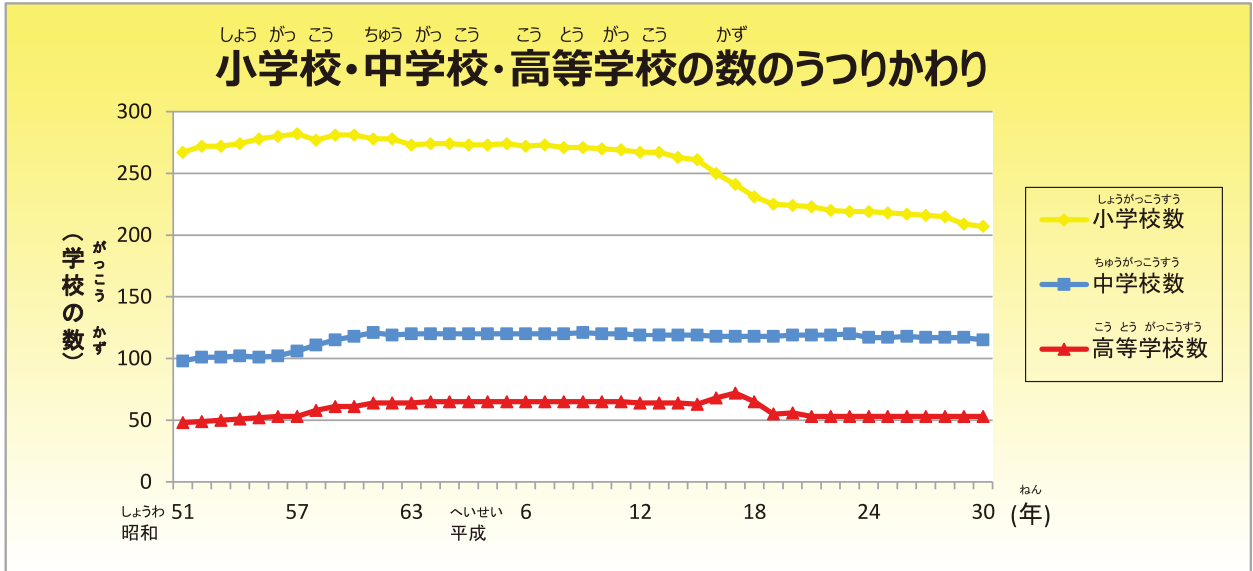
しょうわ ねんこくせいちょうさ ねんれいべつじんこう  
(昭和50年国勢調査による年齢別人口)



な ら け ん が っ こ う か ず か ず  
**奈良県の学校の数・こどもの数**



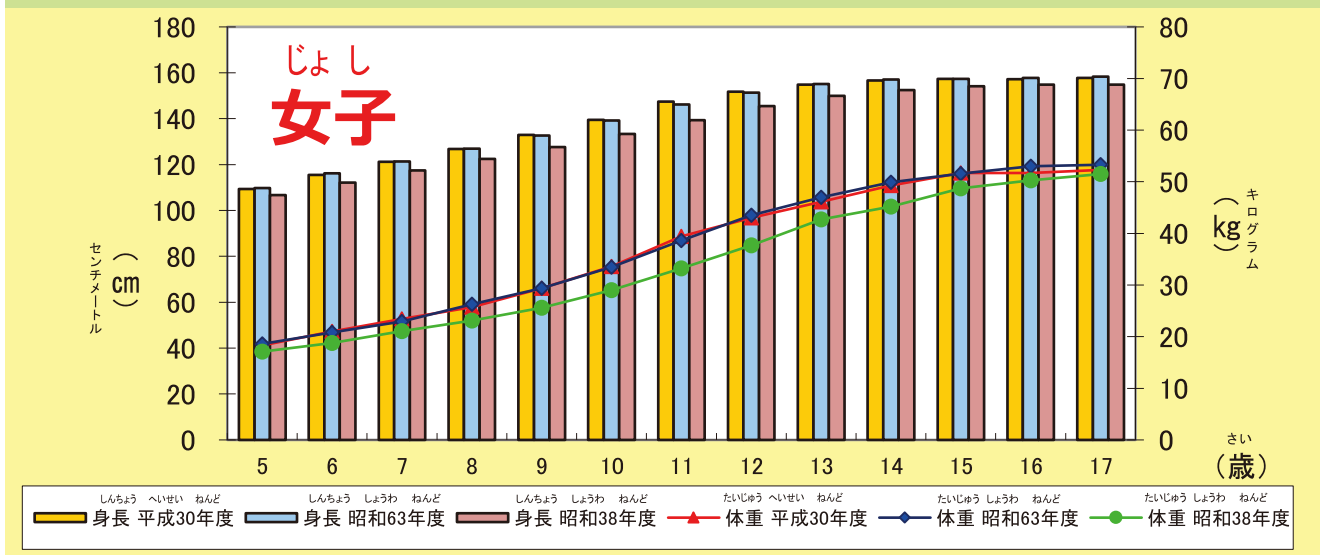
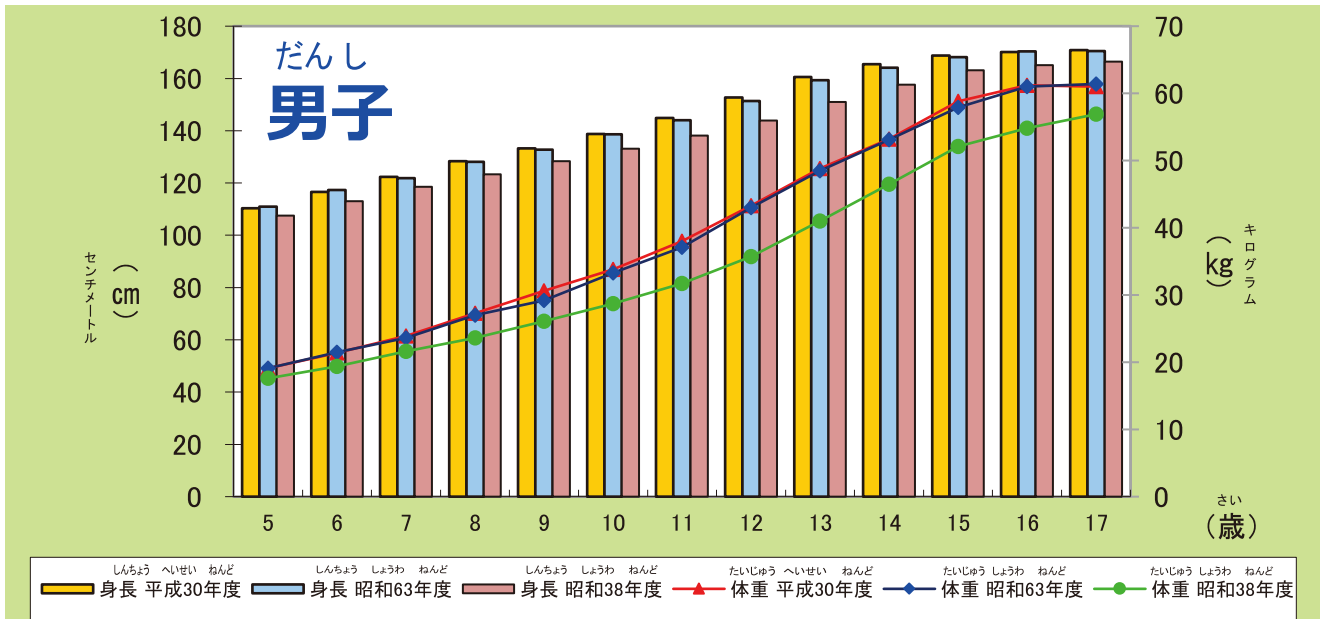
が っ こ う き ほん ち ょ う さ  
 「学校基本調査」より



# おじいちゃんおばあちゃんお父さんお母さんが 子どもの頃とくらべてみよう

(55年前、30年前)

しょうわ ねんど ちょうさ しょうわ ねんど ちょうさ へいせい ねんど ちょうさ  
昭和38年度調査、昭和63年度調査、平成30年度調査



男子の身長は30年前と比べると5歳、6歳、16歳以外は高くなって、一番大きな差は14歳の1.4cmです。55年前と比べると全ての年齢で高くなって、一番大きな差は13歳の9.5cmです。

体重は、30年前と比べると6歳、17歳以外は重くなって、一番大きな差があるのは、9歳の1.4kgです。55年前と比べると全ての年齢で重くなって、一番大きな差は13歳の7.8kgです。

女子の身長は30年前と比べると9歳から12歳までが高くなって、一番大きな差は11歳の1.2cmです。55年前と比べると全ての年齢で高くなって、一番大きな差は11歳の8.1cmです。

体重は、30年前と比べると5歳、8歳、12~14歳、16歳、17歳が軽くなって、一番大きな差は10歳の1.3kgです。55年前と比べると全ての年齢で重くなって、一番大きな差は11歳の6.2kgです。