

第3回 奈良県がん予防対策推進委員会

日時：平成24年2月23日（木）
午後2時～4時

場所：奈良医大巖櫃会館・2階研修室1

次 第

1 開 会

2 議 題

- (1) がん検診受診率向上に向けての来年度の対応について
(がん対策推進アクションプラン(予防分野)の進捗状況)
- (2) 平成22年度市町村がん検診結果について(報告)
- (3) 平成23年度胃がん検診従事者研修会の開催状況について(報告)
- (4) その他
 - ・部会の設置について
 - ・第2期奈良県がん対策推進計画作成スケジュールについて

3 閉 会

第3回 奈良県がん予防対策推進委員会

日時：平成24年2月23日（木）午後2時～4時
 場所：奈良医大蔵書会館・2階 研修室1

大石委員長

久保田次長

	○		○	
細井委員	○			佐伯委員
中島委員	○			岡田委員
藤井委員	○			鴻池委員
小林委員	○			高野委員
伊藤委員	○			馬詰委員

事務局

○ ○	○ ○ ○
-----	-------

大原 橋本 増谷 森本 山本
 主幹 課長 係長

○ ○	
-----	--

末次 大井

○ ○ ○	○ ○ ○
-------	-------

(傍聴席)

○ ○ ○	○ ○ ○
-------	-------

(記者席)

奈良県がん予防対策推進委員会 委員名簿

区 分	氏 名	役 職
学識経験者 (胃がん)	大石 元	奈良県健康づくりセンター所長
	伊藤 高広	奈良県立医科大学放射線医学教室助教
学識経験者 (子宮がん)	小林 浩	奈良県立医科大学産婦人科学教室教授
学識経験者 (肺がん)	木村 弘	奈良県立医科大学第二内科学教室教授
	國安 弘基	奈良県立医科大学分子病理学教室教授
学識経験者 (乳がん)	細井 孝純	済生会中和病院副院長
	小山 拡史	市立奈良病院外科部長
学識経験者 (大腸がん)	中島 祥介	奈良県立医科大学消化器・総合外科学教室教授
	藤井 久男	奈良県立医科大学中央内視鏡・超音波部病院教授
学識経験者 (公衆衛生)	佐伯 圭吾	奈良県立医科大学地域健康医学教室助教
奈良県医師会	平盛 裕子	奈良県医師会理事
集団検診機関	森田 隆一	奈良市総合医療検査センター局長
都市衛生協議会	岡田 豊	大和郡山市保健センター所長
市町村看護職員 協議会	鴻池 通子	宇陀市健康増進課長
	高野 由子	大和高田市健康増進課長
がん患者・家族	馬詰真一郎	奈良県のホスピスとがん医療を進める会会長
	吉岡敏子	あけぼの奈良(乳がん患者会)代表

資料一式

(資料1) 第2回 奈良県がん予防対策推進委員会 意見概要

(資料2) がん検診受診率向上に向けての来年度の対応について

＜参考資料＞がん対策推進アクションプラン抜粋(予防部分)

(資料3) 平成22年度市町村がん検診結果について

(資料4) 平成23年度胃がん検診従事者研修会の開催状況について

(資料5) 奈良県がん予防対策推進委員会の改編について(案)

(資料6) 第2期奈良県がん対策推進計画作成スケジュール(案)
(がん対策推進協議会資料)

(資料7) 今後のスケジュール

第2回 奈良県がん予防対策推進委員会 意見概要

- 委員メンバーは多忙であるが、事務局は、がんの種類毎の専門家1名と県医師会代表の委員が必ず出席できるよう、日程調整に留意すること(委員長)。

- (1) <議題1> 平成23年度がん検診精度管理調査の結果について
 - 宮城県市町村では、現状ではAが多く、Bが少数、C以下は無いが、当初はC、Dランクもあり、結果公表により向上したと聞いている。
 - 成績が悪いのは精密検査結果データが把握できないためではないか。
(→各市町村はデータ把握に努力されているが、指標の計算まではできていない。このため、県への報告様式の変更と簡略化を検討中。(委員、事務局))
 - 検診機関で「診断のための検討会や委員会の設置」が行われるよう、県から指導を行うべきである。
 - 学会基準を採用していない検診機関は、他の項目が良くてもDランクとすべきではないか。
 - 自己申告による結果を確認するために、委員会が毎年計画的に市町村や検診機関の監査を行ってはどうか。
 - 調査によりできていない項目が明確となったので、今後はその項目をつぶしていく必要がある。
 - 調査結果は、市町村がん検診のみの結果であり、事業所がん検診の結果で

ないことを明記すべき。

- 事務局で、市町村や検診機関への指導内容を整理し、各委員に報告すること。
今回の結果は委員会として公表する。

(2) <議題2> がん検診台帳の整備のあり方について

- 未受診者の検索は殆どの市町村で可能であるが、未受診者への受診勧奨を行っていないため、検索も行われていない。
- 全市町村統一のシステム整備は不要であるが、最も大きい奈良市のシステムが住民基本台帳と連動していないのは問題である。
- 県内のシステム整備状況を市町村に情報提供いただくとともに、できていない市町村(幹部)への県からの働きかけをお願いしたい。
- 患者会として、できることがあれば協力したいので、機会があれば教えて欲しい。

(3) <議題3> 胃がん検診指示区分の変更と従事医師研修会の開催について

- 指示区分の変更は、胃がん検診でピロリ菌感染の有無を判定し、受診勧奨に役立てることが主旨。

(4) <議題4> その他

- 大腸がんクーポン事業を、県内全市町村で実施されるよう、県から働きかけをしてほしい。

以上

がん検診受診率向上に向けての来年度の対応について

奈良県がん対策推進アクションプラン進捗状況報告

<がん予防・がん早期発見分野>

■がん検診等推進事業

■がん予防関連事業

平成24年度予算と事業概要について

新規事業について


■奈良県がん対策推進アクションプラン

〈平成 24 年度におけるがん予防・がん早期発見分野〉

■がん検診等推進事業

- ・がん検診受診促進事業 306 千円 (H23 1,132 千円)
市町村へのがん検診事業への支援とがん予防啓発活動実施
- ・奈良県がんと向き合う日キャンペーン 60 千円 (H23 1,411 千円)

- 新** ・奈良県がんと向き合う日県民大会 2,500 千円
「10月10日は奈良県がんと向き合う日」に合わせて開催
奈良県がん検診推進県民会議を設置し、総会を行う。
また、受診啓発の講演会や知事表彰など県民運動として
県民がこぞって、がん検診受診を受ける気運を高める。



- ・奈良県がん検診受診促進企業連携事業 26 千円
がん検診応援団企業による取り組み推進
- ・奈良県がん予防対策推進委員会 576 千円 (H23 577 千円)
精度管理部会(年 1 回)と受診向上部会(年 2 回)に分かれて、市町村、検診機関ごとの精度管理調査や市町村の検診台帳の整備等、各課題について審議
がん検診従事者講習会の開催
- ・検診実施広報事業 1,656 千円 (H23 2,000 千円)
がん検診受診のための啓発用チラシを作成し、特定健診の個別通知に合わせて市町村の実施するがん検診の案内を送付
- ・保険者等連携事業 280 千円 (H23 500 千円)
協会けんぽ奈良支部との「県民の健康づくりの推進に向けた包括的連携事業に関する覚書」による職場におけるがん検診の受診促進

- 新** ・国保調整交付金の活用支援
国保加入者のがん検診の受診率向上のため、がん検診の案内や受診券の送付、がん検診の未受診者に対する受診勧奨などの取り組みに対する支援

- 新** ・県政スポット CM 制作の活用
県民のがん検診受診を勧めるための県政スポットCMを 4 月1日より奈良テレビ、街頭ディスプレイにて放映開始

■がん予防関連事業

- ・地域食育ネットワーク事業 274 千円(H23 194 千円)
働き盛り世代への食育を推進するため、事業所における食堂を利用したミニ健康講座やランチョンマット等の工夫した啓発

- 新**・食育推進環境整備事業 34 千円
企業の食育活動の体制づくり

- ・健康なら協力店事業 1,444 千円(H23 1,358 千円)
栄養成分表示、ヘルシーメニューなどを提供する飲食店を増やし、適正な食環境を整備

- ・たばこ対策推進事業 700 千円(H23 800 千円)
奈良県の喫煙対策の検討や官公庁の喫煙ゼロ化の推進、世界禁煙デー等による受動喫煙防止の普及啓発



- ・禁煙マラソン推進事業 850 千円(H23 2,800 千円)
インターネットを用いた禁煙支援システム「禁煙マラソン」を利用した事業所等への禁煙支援、一般県民向けには、ホームページ上から参加できる「禁煙マラソン」にて普及支援

- 新**・子宮頸がん予防対策推進事業 300 千円(H23 700 千円)
子宮頸がん予防に関する普及啓発及び保護者や学校関係者を対象とした講演会の開催

- ・健康づくり普及啓発事業 1,000 千円(H23 12,166 円)
平成 23 年度にリニューアルしたホームページ健康長寿応援サイト「すこやかネットなら」による健康づくり情報の発信



<http://www.sukoyakanet.pref.nara.jp/>

- 新**・健康増進計画推進事業 8,580 千円
平成 13 年に策定した奈良県健康増進計画のがんを含む目標と数値目標を見直し、平成 25 年度からの新たな第二期健康増進計画を策定

- ・子どもの健康づくり応援事業
平成 23 年度に作成した子どもの生活習慣病予防教育(たばこ、食生活、睡眠、歯)の DVD の活用推進

(H23 21,408 円)

がん予防・がん早期発見分野

項目	目標	評価指標、数値目標 評価方法	施策グループと 目標(アウトプット)	実施主体	24年度までの行動と目標 (アウトプット)	23年度の具体的な行動計画	24年度の具体的な行動計画
がんの早期発見・がん予防	<p>(がん検診・早期発見) 長期目標 「適切で効果的ながん検診が行われ、がんの早期発見が進み、がんの死亡率が減少する」</p> <p>中期目標 ・がん検診の実施、広報が確実に進められ、受けたいと考える環境がある。 ・対象者が、がん検診を受診する必要性を十分理解している。</p>	<p>①評価指標 ・がん検診率 ・数値目標 ・50%以上 測定方法 ・胃・肺・大腸・子宮・乳がん ：119国民健康調査より</p>	<p>①がん検診の向上(胃・肺・大腸・子宮・乳)</p> <p>②市町村・保険者の、各がん検診受診率の向上</p>	<p>県 市町村 医療保険者 医療機関</p>	<p>がん検診受診率の向上 50%以上</p>	<p>市町村・保険者・医療機関との協議の実施 ・受診者の利便性を向上させるがん検診体制の検討 ・一回で特定健診と複数のがん検診を受けられる体制の検討(ワンストップ検診) ・がん検診による巡回検診など集団検診拡大の検討 ・市町村ササキサミミー健康づくり連絡会議(市町村との意見交換の場)の定期的開催 ・協会の「奈良県支部との「県民の健康づくりの推進に向けた包括的連携事業に関する覚書」による、職場におけるがん検診の受診促進 ・医師会、検診機関、病院との協議の実施 ・検診未受診者の把握と積極的な受診勧奨 ・市町村のがん検診受診者台帳作成方法の検討</p>	<p>(23年度の具体的な行動計画の内容は継続) ○市町村・保険者・医療機関との協議の実施 ・受診者の利便性を向上させるがん検診体制の構築 ・特定健診とがん検診の同時実施 ・検診車による巡回検診の同時実施の拡大 ・ワンストップ検診パイロット実施 ・検診車による巡回検診など集団検診の拡大 ・休日検診の体制整備 ・主治医からの受診勧奨の推進 ・健康づくりポランディアによるがん検診受診勧奨の拡大</p>
				<p>県 市町村 民間企業 地域組織・団体</p>		<p>○がん検診受診キャンペーン等の実施 ・「奈良県がんとうき合同日」キャンペーンを県内大型店舗で、県民会、地域組織・団体、企業等と共同で開催 ・県民だより等の記事掲載、県立図書館での展示、地域新聞等でのPR記事掲載 ・「奈良県がん検診応援団」県内企業による、啓発リーフレットの配布や講演会の開催等の実施及び自社社員への受診勧奨の実施</p>	<p>↑</p>
				<p>県 市町村 医療保険者</p>		<p>○がん検診の重要性についての効果的な広報 ・内容の検討とその内容による啓発の実施(早期発見・早期治療により助かった例、がん検診)</p>	<p>↑</p>
				<p>県 市町村</p>		<p>○がん検診受診率向上に関する数値目標や評価指標を設定し、毎年モニタリングし、向上に努める ○子宮頸がん予防の啓発活動の強化 ○予防ワクチン接種と併せリーフレット配布等正しい知識の普及啓発を実施</p>	<p>↑</p>
				<p>県 医療保険者</p>		<p>○保険者による特定健診の受診券配布に併せて、がん検診案内を統一して配布 ○コールセンターを設置し電話により、特定健診・がん検診の未受診者等への受診勧奨を実施</p>	<p>↑</p>
				<p>県</p>		<p>○健康啓発文化づくりモデル市町村において、草の根のがん検診受診率向上普及・啓発を実施 ○健康長寿ポータルサイト(仮称)によるがん関係情報の発信 ○早期(子ども)からの健康教育に利用するDVDの作成と活用</p>	<p>○ポータルサイトの発信情報の充実 ○DVDによる教育の実践拡大</p>
				<p>県 市町村 医療機関</p>	<p>○がん検診の精度向上のため、精度管理・事業評価の実施(市町村・医療機関)</p>	<p>○がん予防対策推進委員会による精度管理 ・委員会の開催、市町村・医療機関への指導 ・市町村及び集団検診機関に対する、国の事業評価のためのチェックリストを用いた精度管理 ○精密検査機関からの結果フィードバックの徹底</p>	<p>↑</p>
				<p>県 市町村 医療機関</p>	<p>○精密検査受診率の向上100%</p>	<p>○市町村がん検診結果の集約と公表</p>	<p>↑</p>
				<p>県 市町村 医療機関</p>		<p>○がん検診機関の精度の検討 ・胃・肺・乳がんの検診精度の達成の検討 ○がん検診従事者の資質向上のための研修会の開催</p>	<p>↑</p>

項目	がんの早期発見・がん予防	<p>目標</p> <p>(予防一般) ・市民の生活習慣が改善することにより、がんの発生と死亡が減少する。</p>	<p>評価指標、数値目標 評価方法</p> <p>評価指標 ・野菜摂取量 ・塩分摂取量 ・脂肪エネルギー一比率 評価方法 ・野菜摂取量 (1日平均) ・塩分摂取量 (1日平均) ・脂肪エネルギー一比率 ・野菜摂取量の増加 成人：350g以上 ・塩分摂取量の減少 成人男性：10g未満 成人女性：8g未満 ・脂肪エネルギー一比率の減少 20～40歳代：25%以下 調査方法 ・県調査</p>	<p>実施主体</p> <p>県 市町村 民間企業 地域組織・団体</p>	<p>24年度までの行動と目標 (アウトプット)</p> <p>野菜摂取量 (1日平均) の増加 成人：350g以上</p> <p>塩分摂取量 (1日平均) の減少 成人男性：10g未満 成人女性：8g未満</p> <p>脂肪エネルギー一比率の減少 20～40歳代：25%</p>	<p>23年度の具体的な行動計画</p> <p>職場での生活習慣改善対策を推進 各保健所が事業所と協力して従業員を対象に食生活の改善や運動習慣化のためのデジタル事業を実施 食生活改善協力店(厚称)の募集と活動支援 食生活改善推進員による啓発イベントや教室の開催 イベント(県内スーパー等)、保育所等での啓発活動</p> <p>栄養バランスや野菜摂取状況を把握するため県民健康栄養調査の実施 早期(子ども)からの健康教育に利用するDVDの作成と活用 の推進(再掲)</p>	<p>24年度の具体的な行動計画</p> <p>↑</p> <p>○奈良県健康増進計画の策定(予定) ○DVDによる教育の実施拡大</p>
項目	(たばこ対策) 長期目標 動喫煙を防止し、それによりがんの発生と死亡が減少する。 中期目標 喫煙と健康に関する正しい知識が普及し、またたばこが行われることが減少することにより、受動喫煙が防止される。	<p>評価指標 ・喫煙率 ・受動喫煙率 ・測定方法 ・県調査</p>	<p>実施主体</p> <p>県 市町村</p>	<p>24年度までの行動と目標 (アウトプット)</p> <p>喫煙する者の割合の減少 成人：減少 未成年者：0%</p>	<p>市町村施設・学校施設の禁煙化の推進</p> <p>インターネットを使った禁煙希望者への禁煙支援 禁煙マラソンを活用した禁煙支援プログラムの開発と普及 早期(子ども)からの健康教育に利用するDVDの作成と活用 の推進(再掲)</p>	<p>↑</p> <p>○ポータルサイトの発信情報の充実 ○DVDによる教育の実施拡大</p>	

平成22年度 市町村がん検診結果

～平成22年度 各種がん検診報告より～

胃がん検診

肺がん検診

大腸がん検診

子宮(頸)がん検診

乳がん検診

各市町村別検診実施状況と結果

平成 22 年度 市町村各種がん検診結果報告

- 1 調査対象 県内 39 市町村
- 2 調査時期 平成 23 年 7 月末現在
- 3 報告系統 奈良県健康づくり推進課
 - └ 保健所 —— 市町村
 - └ 保健所設置市
- 4 結果の集計 県各保健所・県健康づくり推進課
- 5 結果の概要 (○印は好転、●印は悪化したデータを示す)

◆胃がん検診

- 受診率がやや上昇 平成 21 年度 (6.4%) →平成 22 年度 (6.5%)
- 未把握率が上昇 平成 21 年度 (3.1%) →平成 22 年度 (23.1%)
- 未受診・未把握率が上昇 平成 21 年度 (20.3%) →平成 22 年度 (28.3%)

表 1 胃がん検診に関する事業評価指標について

	目標値	許容値	県 (平成 22 年度)
精検受診率	90%以上	70%以上	70.4%
未把握率	5%以下	10%以下	23.1%
精検未受診率	5%以下	20%以下	29.6%
精検未受診・未把握率	10%以下	30%以下	28.3%
要精検率		11.0%以下	7.0%
がん発見率		0.11%以上	0.14%
陽性反応適中度		1.0%以上	2.02%

◆肺がん検診

- 受診率がやや上昇 平成 21 年度 (5.0%) →平成 22 年度 (6.1%)
- 未把握率が上昇 平成 21 年度 (2.8%) →平成 22 年度 (6.5%)
- 喀痰検査未実施 1 町 (吉野町)

表 2 肺がん検診に関する事業評価指標について

	目標値	許容値	県 (平成 22 年度)
精検受診率	90%以上	70%以上	85.9%
未把握率	5%以下	10%以下	6.5%
精検未受診率	5%以下	20%以下	14.1%
精検未受診・未把握率	10%以下	20%以下	12.2%
要精検率		3.0%以下	4.0%
がん発見率		0.03%以上	0.05%
陽性反応適中度		1.3%以上	1.29%

◆大腸がん検診

- 受診率がやや上昇 平成 21 年度 (15.9%) →平成 22 年度 (16.3%)
- 未把握率が上昇 (平成 21 年度 (5.6%) →平成 22 年度 (12.8%))

表 3 大腸がん検診に関する事業評価指標について

	目標値	許容値	県 (平成 22 年度)
精検受診率	90%以上	70%以上	66.4%
未把握率	5%以下	10%以下	12.8%
精検未受診率	5%以下	20%以下	33.6%
精検未受診・未把握率	10%以下	30%以下	34.1%
要精検率		7.0%以下	6.8%
がん発見率		0.13%以上	0.33%
陽性反応適中度		1.9%以上	4.86%

◆子宮(頸)がん検診

- 受診率がやや上昇 平成 21 年度 (16.1%) →平成 22 年度 (19.2%)
- 未把握率が上昇 平成 21 年度 (14.4%) →平成 22 年度 (28.9%)
- 未受診・未把握率が上昇 平成 21 年度 (29.4%) →平成 22 年度 (40.5%)

表 4 子宮がん検診に関する事業評価指標について

	目標値	許容値	県 (平成 22 年度)
精検受診率	90%以上	70%以上	61.8%
未把握率	5%以下	10%以下	28.9%
精検未受診率	5%以下	20%以下	38.2%
精検未受診・未把握率	10%以下	30%以下	40.5%
要精検率		1.4%以下	0.9%
がん発見率		0.05%以上	0.08%
陽性反応適中度		4.0%以上	8.75%

◆乳がん検診

- 受診率が上昇 平成 21 年度 (17.3%) →平成 22 年度 (21.1%)
- 精検受診率が低下 平成 21 年度 (91.3%) →平成 22 年度 (85.2%)
- 陽性反応適中度が低下 平成 21 年度 (8.90%) →平成 22 年度 (3.22%)
- 未把握率が上昇 平成 21 年度 (3.7%) →平成 22 年度 (11.2%)
- 未受診・未把握率が上昇 平成 21 年度 (9.7%) →平成 22 年度 (13.9%)

表 5 乳がん検診に関する事業評価指標について

	目標値	許容値	県 (平成 22 年度)
精検受診率	90%以上	80%以上	85.2%
未把握率	5%以下	10%以下	11.2%
精検未受診率	5%以下	10%以下	14.8%
精検未受診・未把握率	10%以下	20%以下	13.9%
要精検率		11.0%以下	10.5%
がん発見率		0.23%以上	0.34%
陽性反応適中度		2.5%以上	3.22%

※目標値および許容値の出典：今後の我が国におけるがん検診事業評価の在り方について報告書、平成 20 年 3 月がん検診事業の評価に関する委員会、p37

検診実施状況総括表

胃がん検診

(平成22年度 胃がん検診報告より)

項目	県 (全国)	平成22年度検診実施状況	
		上位5	下位5
受診率 (%) 受診者数 対象者数 × 100	H18年度 7.8 (12.1)	1, 野迫川村 28.8	1, 河合町 1.9
	H19年度 8.1 (11.8)	2, 曾爾村 24.0	2, 大淀町 2.0
	H20年度 6.2 (10.2)	3, 山添村 23.1	3, 奈良市 2.4
	H21年度 6.4 (10.1)	4, 十津川村 21.4	4, 香芝市 2.6
	H22年度 6.5 (公表未)	5, 下北山村 18.0	5, 高取町 2.8
受診者数 (人) H21年度 26,532 H22年度 26,838			
要精検率 (%) 要精検者数 受診者数 × 100	H18年度 8.0	1, 生駒市 14.9	1, 上北山村 0.0
	H19年度 7.7	2, 安堵町 11.1	2, 斑鳩町 1.6
	H20年度 6.4	3, 吉野町 10.8	3, 川西町 1.8
	H21年度 6.6	4, 葛城市 10.2	3, 三宅町 1.8
	H22年度 7.0	5, 東吉野村 9.6	5, 三郷町 1.9
精検受診率 (%) 精検受診者数 要精検者数 × 100	H18年度 73.2	H21年度	1, 生駒市 20.3
	H19年度 75.2	100%が10市町村	2, 王寺町 59.4
	H20年度 82.4	H22年度	3, 天理市 61.5
	H21年度 79.7	100%が12市町村	4, 曾爾村 70.1
	H22年度 70.4		5, 橿原市 74.1
陽性反応適中度 (%) がん発見者数 要精検者数 × 100	H21年度 2.13	1, 黒滝村 25.0	がん発見者数0人が H21年度 27市町村 H22年度 21市町村
	H22年度 2.02	2, 御杖村 18.2 3, 下市町 11.1 4, 田原本町 8.3 5, 斑鳩町 6.7	
がん発見率 (%) がん発見者数 受診者数 × 100	H18年度 0.15	発見率 (発見人数)	
	H19年度 0.17	1, 黒滝村 1.19 (1人)	
	H20年度 0.13	2, 御杖村 1.02 (2人)	
	H21年度 0.14	3, 下市町 0.65 (1人)	
	H22年度 0.14	4, 広陵町 0.35 (2人) 5, 葛城市 0.34 (2人)	がん発見38人
未把握率 (%) 未把握 要精検者数 × 100	H21年度 3.1	H21年度	1, 生駒市 79.7
	H22年度 23.1	0%が30市町村	2, 橿原市 22.8
未受診・未把握率 (%) 未受診者+未把握者数 要精検者数 × 100	H21年度 20.3	H22年度	3, 天川村 20.0
	H22年度 28.3	0%が28市町村	4, 奈良市 19.9
			5, 御杖村 18.2
		H21年度 0%が10市町村	
		H22年度 0%が15市町村	
		下位5 未受診・未把握率 未把握 未受診 1, 生駒市 79.7% 275人 0人 2, 天理市 38.5% 0人 20人 3, 橿原市 25.9% 114人 16人 4, 大淀町 25.0% 0人 1人 5, 下市町 22.2% 0人 2人	

全国値は地域保健・老人保健事業報告より抜粋

平成22年度 市町村胃がん検診実施状況

市町村名	対象者数(人)	検診受診者				精検結果						早期胃がん割合(%)	陽性反応的中度(%)	胃がん発見率(%)	精検未受診(人)	未把握(人)	未把握率(%)		
		受診者数(人)	受診率(%)	要精検者数(人)	要精検率(%)	精検受診者数(人)	精検受診率(%)	胃がん		原発性早期胃がん(人)	粘膜内胃がん(人)								
								精検受診者数(人)	精検受診率(%)									胃がん(人)	胃がん(人)
(1)	(2)	(2)/(1)*100	(3)	(3)/(2)*100	(4)	(4)/(3)*100	(5)	(6)	(6)/(5)*100	(5)/(2)*100	(8)	(9)	(9)/(3)*100						
奈良市	105,991	2,545	2.4	161	6.3	120	74.5	6	1	1	16.7	3.73	0.24	3	32	19.9			
大和郡山市	27,192	1,945	7.2	152	7.8	135	88.8	3	1	0	33.3	1.97	0.15	17	0	0.0			
天理市	18,072	730	4.0	52	7.1	32	61.5	1	0	0	0.0	1.92	0.14	20	0	0.0			
生駒市	30,239	2,309	7.6	345	14.9	70	20.3	0	—	—	—	0.00	0.00	0	275	79.7			
山添村	1,898	438	23.1	26	5.9	22	84.6	1	1	0	100.0	3.85	0.23	0	4	15.4			
平群町	7,080	328	4.6	7	2.1	7	100.0	0	—	—	—	0.00	0.00	0	0	0.0			
三郷町	7,465	361	4.8	7	1.9	6	85.7	0	—	—	—	0.00	0.00	0	1	14.3			
斑鳩町	8,133	912	11.2	15	1.6	15	100.0	1	1	0	100.0	6.67	0.11	0	0	0.0			
安堵町	2,668	458	17.2	51	11.1	49	96.1	1	1	0	100.0	1.96	0.22	2	0	0.0			
橿原市	33,629	5,528	16.4	501	9.1	371	74.1	8	0	0	0.0	1.60	0.14	16	114	22.8			
桜井市	18,287	802	4.4	47	5.9	41	87.2	0	—	—	—	0.00	0.00	0	5	10.6			
宇陀市	13,063	1,770	13.5	51	2.9	44	86.3	3	0	0	0.0	5.88	0.17	7	1	2.0			
川西町	2,914	225	7.7	4	1.8	4	100.0	0	—	—	—	0.00	0.00	0	0	0.0			
三宅町	2,464	278	11.3	5	1.8	4	80.0	0	—	—	—	0.00	0.00	1	0	0.0			
田原本町	9,752	380	3.9	12	3.2	11	91.7	1	0	0	0.0	8.33	0.26	0	0	0.0			
曾爾村	928	223	24.0	10	4.5	7	70.0	0	—	—	—	0.00	0.00	0	0	0.0			
御杖村	1,123	197	17.5	11	5.6	9	81.8	2	1	0	50.0	18.18	1.02	0	2	18.2			
高取町	2,942	81	2.8	4	4.9	4	100.0	0	—	—	—	0.00	0.00	0	0	0.0			
明日香村	2,378	246	10.3	12	4.9	12	100.0	0	—	—	—	0.00	0.00	0	0	0.0			
大和高田市	19,701	1,689	8.6	78	4.6	69	88.5	3	2	0	66.7	3.85	0.18	9	0	0.0			
御所市	11,902	491	4.1	17	3.5	16	94.1	0	—	—	—	0.00	0.00	0	0	0.0			
香芝市	16,982	443	2.6	27	6.1	23	85.2	0	—	—	—	0.00	0.00	4	0	0.0			
葛城市	10,002	587	5.9	60	10.2	56	93.3	2	0	0	0.0	3.33	0.34	4	0	0.0			
上牧町	7,206	361	5.0	25	6.9	24	96.0	0	—	—	—	0.00	0.00	0	0	0.0			
王寺町	6,312	619	9.8	32	5.2	19	59.4	1	0	0	0.0	3.13	0.16	0	0	0.0			
広陵町	7,787	577	7.4	37	6.4	30	81.1	2	2	0	100.0	5.41	0.35	7	0	0.0			
河合町	6,436	122	1.9	5	4.1	5	100.0	0	—	—	—	0.00	0.00	0	0	0.0			
五條市	13,154	642	4.9	27	4.2	24	88.9	0	—	—	—	0.00	0.00	3	0	0.0			
吉野町	3,927	222	5.7	24	10.8	23	95.8	0	—	—	—	0.00	0.00	1	0	0.0			
大淀町	6,197	121	2.0	4	3.3	3	75.0	0	—	—	—	0.00	0.00	1	0	0.0			
下市町	2,984	153	5.1	9	5.9	7	77.8	1	0	0	0.0	11.11	0.65	2	0	0.0			
黒滝村	482	84	17.4	4	4.8	4	100.0	1	1	1	100.0	25.00	1.19	0	0	0.0			
天川村	823	107	13.0	5	4.7	5	100.0	0	—	—	—	0.00	0.00	0	1	20.0			
野迫川村	330	95	28.8	5	5.3	5	100.0	0	—	—	—	0.00	0.00	0	0	0.0			
十津川村	1,879	402	21.4	22	5.5	22	100.0	1	1	1	100.0	4.55	0.25	0	0	0.0			
下北山村	527	95	18.0	9	9.5	9	100.0	0	—	—	—	0.00	0.00	0	0	0.0			
上北山村	303	33	10.9	0	0.0	—	—	—	—	—	—	—	—	—	—	—			
川上村	1,116	114	10.2	9	7.9	9	100.0	0	—	—	—	0.00	0.00	0	1	11.1			
東吉野村	1,282	125	9.8	12	9.6	11	91.7	0	—	—	—	0.00	0.00	1	0	0.0			
県全体	415,550	26,838	6.5	1,884	7.0	1,327	70.4	38	12	3	31.6	2.02	0.14	98	436	23.1			

胃がん検診受診率等推移

%

市町村名	受診率			要精検率			精検受診率			陽性反応適中度			がん発見率		
	21年度	22年度	22-21	21年度	22年度	22-21	21年度	22年度	22-21	21年度	22年度	22-21	21年度	22年度	22-21
奈良市	2.3	2.4	0.1	7.5	6.3	-1.2	90.2	74.5	-15.6	0.55	3.73	3.18	0.04	0.24	0.19
大和郡山市	6.4	7.2	0.7	7.8	7.8	0.0	79.4	88.8	9.4	3.68	1.97	-1.70	0.29	0.15	-0.13
天理市	4.3	4.0	-0.2	6.8	7.1	0.3	81.1	61.5	-19.6	3.77	1.92	-1.85	0.26	0.14	-0.12
生駒市	8.4	7.6	-0.7	4.9	14.9	10.0	67.7	20.3	-47.5	4.84	0.00	-4.84	0.24	0.00	-0.24
山添村	23.2	23.1	-0.2	3.6	5.9	2.3	93.8	84.6	-9.1	0.00	3.85	3.85	0.00	0.23	0.23
平群町	5.2	4.6	-0.6	0.3	2.1	1.9	100.0	100.0	0.0	0.00	0.00	0.00	0.00	0.00	0.00
三郷町	5.5	4.8	-0.6	2.2	1.9	-0.3	88.9	85.7	-3.2	0.00	0.00	0.00	0.00	0.00	0.00
斑鳩町	11.3	11.2	-0.1	1.0	1.6	0.7	100.0	100.0	0.0	0.00	6.67	6.67	0.00	0.11	0.11
安堵町	17.5	17.2	-0.4	13.5	11.1	-2.3	95.2	96.1	0.8	0.00	1.96	1.96	0.00	0.22	0.22
橿原市	16.7	16.4	-0.2	9.6	9.1	-0.5	73.4	74.1	0.6	1.67	1.60	-0.08	0.16	0.14	-0.02
桜井市	4.3	4.4	0.1	9.6	5.9	-3.7	76.0	87.2	11.2	2.67	0.00	-2.67	0.25	0.00	-0.25
宇陀市	13.4	13.5	0.2	6.9	2.9	-4.0	79.3	86.3	6.9	3.31	5.88	2.58	0.23	0.17	-0.06
川西町	7.3	7.7	0.4	0.0	1.8	1.8	—	100.0	—	—	0.00	—	0.00	0.00	0.00
三宅町	13.2	11.3	-1.9	3.4	1.8	-1.6	90.9	80.0	-10.9	0.00	0.00	0.00	0.00	0.00	0.00
田原本町	3.8	3.9	0.1	4.9	3.2	-1.7	100.0	91.7	-8.3	5.56	8.33	2.78	0.27	0.26	-0.01
曾爾村	20.3	24.0	3.8	3.7	4.5	0.8	57.1	70.0	12.9	0.00	0.00	0.00	0.00	0.00	0.00
御杖村	14.4	17.5	3.1	4.3	5.6	1.3	85.7	81.8	-3.9	0.00	18.18	18.18	0.00	1.02	1.02
高取町	3.1	2.8	-0.4	2.2	4.9	2.8	50.0	100.0	50.0	0.00	0.00	0.00	0.00	0.00	0.00
明日香村	9.4	10.3	1.0	3.1	4.9	1.7	85.7	100.0	14.3	0.00	0.00	0.00	0.00	0.00	0.00
大和高田市	7.7	8.6	0.9	5.4	4.6	-0.8	93.9	88.5	-5.4	4.88	3.85	-1.03	0.26	0.18	-0.09
御所市	3.7	4.1	0.4	2.7	3.5	0.7	91.7	94.1	2.5	0.00	0.00	0.00	0.00	0.00	0.00
香芝市	2.7	2.6	-0.1	6.6	6.1	-0.5	93.3	85.2	-8.1	0.00	0.00	0.00	0.00	0.00	0.00
葛城市	5.6	5.9	0.3	9.5	10.2	0.7	71.7	93.3	21.6	0.00	3.33	3.33	0.00	0.34	0.34
上牧町	4.1	5.0	0.9	8.1	6.9	-1.2	95.8	96.0	0.2	4.17	0.00	-4.17	0.34	0.00	-0.34
玉寺町	10.6	9.8	-0.7	3.8	5.2	1.4	40.0	59.4	19.4	4.00	3.13	-0.88	0.15	0.16	0.01
広陵町	6.6	7.4	0.8	5.2	6.4	1.2	66.7	81.1	14.4	0.00	5.41	5.41	0.00	0.35	0.35
河合町	2.1	1.9	-0.2	4.5	4.1	-0.4	100.0	100.0	0.0	0.00	0.00	0.00	0.00	0.00	0.00
五條市	5.3	4.9	-0.4	2.4	4.2	1.8	94.1	88.9	-5.2	0.00	0.00	0.00	0.00	0.00	0.00
吉野町	4.7	5.7	0.9	15.7	10.8	-4.9	100.0	95.8	-4.2	3.45	0.00	-3.45	0.54	0.00	-0.54
大淀町	1.7	2.0	0.3	3.8	3.3	-0.5	75.0	75.0	0.0	0.00	0.00	0.00	0.00	0.00	0.00
下市町	5.9	5.1	-0.7	2.9	5.9	3.0	60.0	77.8	17.8	0.00	11.11	11.11	0.00	0.65	0.65
黒滝村	13.1	17.4	4.4	3.2	4.8	1.6	100.0	100.0	0.0	0.00	25.00	25.00	0.00	1.19	-1.19
天川村	15.2	13.0	-2.2	0.0	4.7	4.7	—	100.0	—	—	0.00	—	0.00	0.00	0.00
野迫川村	28.2	28.8	0.6	10.8	5.3	-5.5	60.0	100.0	40.0	0.00	0.00	0.00	0.00	0.00	0.00
十津川村	19.9	21.4	1.5	1.9	5.5	3.6	71.4	100.0	28.6	0.00	4.55	4.55	0.00	0.25	0.25
下北山村	18.2	18.0	-0.2	9.4	9.5	0.1	100.0	100.0	0.0	0.00	0.00	0.00	0.00	0.00	0.00
上北山村	12.5	10.9	-1.7	7.9	0.0	-7.9	100.0	—	—	0.00	—	—	0.00	—	—
川上村	7.3	10.2	3.0	7.4	7.9	0.5	100.0	100.0	0.0	0.00	0.00	0.00	0.00	0.00	0.00
東吉野村	10.1	9.8	-0.4	5.4	9.6	4.2	100.0	91.7	-8.3	0.00	0.00	0.00	0.00	0.00	0.00
県全体	6.4	6.5	0.1	6.6	7.0	0.5	79.7	70.4	-9.3	2.13	2.02	-0.11	0.14	0.14	0.00

肺がん検診実施状況総括表

肺がん検診

(平成22年度 肺がん検診報告より)

項目	県平均〈全国〉	平成22年度検診実施状況				
		上位5		下位5		
受診率 (%) 受診者数 対象者 × 100	H18年度 5.2 〈22.4〉	1, 下北山村	36.6	1, 河合町	1.4	
	H19年度 5.4 〈21.6〉	2, 山添村	36.0	2, 奈良市	2.3	
	H20年度 4.4 〈17.8〉	2, 上北山村	36.0	3, 香芝市	2.4	
	H21年度 5.0 〈13.3〉	4, 十津川村	34.5	4, 田原本町	2.7	
	H22年度 6.1 〈公表未〉	5, 天川村	32.8	5, 大淀町	2.8	
受診者数 (人) H21年度 20,611 H22年度 25,292						
要精検率 (%) 要精検者数 受診者数 × 100	H18年度 4.3	1, 天川村	19.6	1, 河合町	0.0	
	H19年度 4.2	2, 天理市	14.0	1, 曾爾村	0.3	
	H20年度 3.1	3, 三郷町	8.4	3, 桜井市	0.7	
	H21年度 3.8	4, 東吉野村	7.9	4, 川西町	0.8	
	H22年度 4.0	5, 高取町	7.4	4, 広陵町	0.8	
精検受診率 (%) 精検受診者数 要精検者数 × 100	H18年度 83.5	H21年度		1, 明日香村	0.0	
	H19年度 81.8	100%が14市町村		2, 御所市	33.3	
	H20年度 91.1	H22年度		3, 王寺町	54.5	
	H21年度 87.2	100%が16市町村		4, 広陵町	66.7	
	H22年度 85.9			4, 黒滝村	66.7	
陽性反応適中度 がん発見者数 要精検者数 × 100	H21年度 1.40	1, 東吉野村	5.56	がん発見者数0人が		
	H22年度 1.29	2, 橿原市	5.41	H21年度 31市町村		
		3, 三宅町	4.55	H22年度 30市町村		
		4, 斑鳩町	2.78			
		4, 香芝市	2.78			
がん発見率 (%) がん発見者数 受診者数 × 100	H18年度 0.04	発見率順 発見率 (発見人数)				
	H19年度 0.02	1, 東吉野村	0.44 (1人)			
	H20年度 0.03	2, 三宅町	0.31 (1人)			
	H21年度 0.05	3, 香芝市	0.17 (1人)			
	H22年度 0.05	4, 五條市	0.15 (1人)			
		5, 斑鳩町	0.13 (1人)	がん発見 13人		
未把握率 (%) 未把握 要精検者数 × 100	H21年度 2.8	H21年度		1, 広陵町	33.3	
	H22年度 6.5	0%が29市町村		1, 川上村	33.3	
未受診・未把握率 (%) 未把握+未受診 要精検者数 × 100	H21年度 12.8	H22年度		3, 橿原市	30.6	
	H22年度 12.2	0%が29市町村		4, 高取町	14.3	
				5, 生駒市	12.0	
		下位5 未受診・未把握率		未把握	未受診	
		1, 王寺町	45.5%	0人	5人	
	2, 広陵町	33.3%	1人	0人		
	2, 黒滝村	33.3%	0人	1人		
	2, 川上村	33.3%	1人	0人		
	5, 橿原市	31.5%	34人	1人		

全国値は地域保健・老人保健事業報告より抜粋

平成22年度 市町村肺がん検診実施状況

市町村名	対象者数(人)	検診結果								精検結果				早期がん割合(%)	陽性反応的中度(%)	がん発見率(%)	精検未受診(人)	未把握(人)	未把握率(%)
		胸部X線検査			喀痰細胞診			要精検者数(人)	要精検率(%)	精検受診者数(人)	精検受診率(%)	がん(人)	原発性早期がん(人)						
		受診者数(人)	受診率(%)	高受診者数(人)	回収数(人)	回収率(%)	高危険群受診率(%)												
		(1)	(2)	(2)/(1)*100	(3)	(4)	(5)	(5)/(3)*100	(6)	(6)/(2)*100	(7)	(7)/(6)*100	(8)						
奈良市	105,991	2,462	2.3	693	302	195	28.1	126	5.1	112	88.9	1	1	100	0.79	0.04	1	13	10.3
大和郡山市	27,192	820	3.0	197	124	62	31.5	10	1.2	8	80.0	0	—	—	0.00	0.00	0	0	0.0
天理市	18,072	598	3.3	72	67	67	93.1	84	14.0	72	85.7	0	—	—	0.00	0.00	12	0	0.0
生駒市	30,239	1,381	4.6	229	287	119	52.0	83	6.0	73	88.0	1	0	0	1.20	0.07	0	10	12.0
山添村	1,898	684	36.0	101	31	3	3.0	15	2.2	15	100.0	0	—	—	0.00	0.00	0	0	0.0
平群町	7,080	343	4.8	51	71	21	41.2	12	3.5	12	100.0	0	—	—	0.00	0.00	0	0	0.0
三郷町	7,465	404	5.4	66	25	25	37.9	34	8.4	33	97.1	0	—	—	0.00	0.00	1	0	0.0
斑鳩町	8,133	800	9.8	121	60	30	24.8	36	4.5	28	77.8	1	0	0	2.78	0.13	8	0	0.0
安堵町	2,668	586	22.0	94	28	18	19.1	13	2.2	13	100.0	0	—	—	0.00	0.00	0	0	0.0
橿原市	33,629	4,871	14.5	1019	734	0	0.0	111	2.3	76	68.5	6	0	0	5.41	0.12	1	34	30.6
桜井市	18,287	740	4.0	163	107	56	34.4	5	0.7	4	80.0	0	—	—	0.00	0.00	1	0	0.0
宇陀市	13,063	1,963	15.0	103	66	12	11.7	116	5.9	102	87.9	0	—	—	0.00	0.00	14	0	0.0
川西町	2,914	256	8.8	47	30	16	34.0	2	0.8	2	100.0	0	—	—	0.00	0.00	0	0	0.0
三宅町	2,464	324	13.1	20	98	20	100.0	22	6.8	21	95.5	1	0	0	4.55	0.31	1	0	0.0
田原本町	9,752	262	2.7	51	31	6	11.8	15	5.7	12	80.0	0	—	—	0.00	0.00	0	0	0.0
曾爾村	928	299	32.2	36	33	22	61.1	1	0.3	1	100.0	0	—	—	0.00	0.00	0	0	0.0
御杖村	1,123	262	23.3	46	26	0	0.0	16	6.1	14	87.5	0	—	—	0.00	0.00	2	0	0.0
高取町	2,942	94	3.2	14	21	8	57.1	7	7.4	7	100.0	0	—	—	0.00	0.00	0	1	14.3
明日香村	2,378	255	10.7	45	15	14	31.1	15	5.9	0	0.0	0	—	—	0.00	0.00	0	0	0.0
大和高田市	19,701	1,870	9.5	250	201	79	31.6	45	2.4	43	95.6	0	—	—	0.00	0.00	2	0	0.0
御所市	11,902	478	4.0	37	84	21	56.8	6	1.3	2	33.3	0	—	—	0.00	0.00	0	0	0.0
香芝市	16,982	599	3.5	163	201	83	50.9	36	6.0	36	100.0	1	0	0.0	2.78	0.17	1	1	2.8
葛城市	10,002	638	6.4	45	63	18	40.0	17	2.7	16	94.1	0	—	—	0.00	0.00	1	0	0.0
上牧町	7,206	170	2.4	36	14	14	38.9	8	4.7	8	100.0	0	—	—	0.00	0.00	0	0	0.0
王寺町	6,312	442	7.0	47	57	24	51.1	11	2.5	6	54.5	0	—	—	0.00	0.00	5	0	0.0
広陵町	7,787	383	4.9	57	42	28	49.1	3	0.8	2	66.7	0	—	—	0.00	0.00	0	1	33.3
河合町	6,436	92	1.4	16	17	8	50.0	0	0.0	0	—	—	—	—	—	—	—	—	—
五條市	13,154	684	5.2	108	93	49	45.4	40	5.8	38	95.0	1	1	100.0	2.50	0.15	2	0	0.0
吉野町	3,927	278	7.1	0	0	0	—	3	1.1	3	100.0	0	—	—	0.00	0.00	0	0	0.0
大淀町	6,197	176	2.8	37	20	19	51.4	3	1.7	3	100.0	0	—	—	0.00	0.00	0	0	0.0
下市町	2,984	158	5.3	21	28	9	42.9	4	2.5	4	100.0	0	—	—	0.00	0.00	0	0	0.0
黒滝村	482	91	18.9	15	3	0	0.0	3	3.3	2	66.7	0	—	—	0.00	0.00	1	0	0.0
天川村	823	270	32.8	38	13	13	34.2	53	19.6	47	88.7	0	—	—	0.00	0.00	2	4	7.5
野迫川村	330	104	31.5	6	1	1	16.7	5	4.8	5	100.0	0	—	—	0.00	0.00	0	0	0.0
十津川村	1,879	648	34.5	131	26	22	16.8	16	2.5	16	100.0	0	—	—	0.00	0.00	0	1	6.3
下北山村	527	193	36.6	34	20	20	58.8	4	2.1	4	100.0	0	—	—	0.00	0.00	0	0	0.0
上北山村	303	109	36.0	0	2	2	—	7	6.4	7	100.0	0	—	—	0.00	0.00	0	0	0.0
川上村	1,116	277	24.8	41	10	6	14.6	3	1.1	3	100.0	0	—	—	0.00	0.00	0	1	33.3
東吉野村	1,282	228	17.8	24	0	0	0.0	18	7.9	16	88.9	1	1	100.0	5.56	0.44	2	0	0.0
県全体	415,550	25,292	6.1	4,274	3,051	1,110	26.0	1,008	4.0	866	85.9	13	3	23.1	1.29	0.05	57	66	6.5

平成22年度市町村肺がん検診受診率等推移

%

市町村名	受診率			要精検率			精検受診率			陽性反応適中度			がん発見率		
	21年度	22年度	22-21	21年度	22年度	22-21	21年度	22年度	22-21	21年度	22年度	22-21	21年度	22年度	22-21
奈良市	2.0	2.3	0.3	7.3	5.1	-2.2	85.5	88.9	3.4	1.97	0.79	-1.18	0.14	0.04	-0.10
大和郡山市	2.8	3.0	0.2	1.1	1.2	0.2	87.5	80.0	-7.5	0.00	0.00	0.00	0.00	0.00	0.00
天理市	3.5	3.3	-0.1	15.8	14.0	-1.8	83.8	85.7	1.9	1.01	0.00	-1.01	0.16	0.00	-0.16
生駒市	5.1	4.6	-0.5	6.0	6.0	0.0	82.6	88.0	5.3	2.17	1.20	-0.97	0.13	0.07	-0.06
山添村	35.1	36.0	0.9	1.9	2.2	0.2	92.3	100.0	7.7	0.0	0.0	0.00	0.0	0.00	0.00
平群町	4.8	4.8	0.0	9.9	3.5	-6.4	91.2	100.0	8.8	0.00	0.00	0.00	0.00	0.00	0.00
三郷町	6.5	5.4	-1.1	6.6	8.4	1.8	93.8	97.1	3.3	0.00	0.00	0.00	0.00	0.00	0.00
斑鳩町	10.0	9.8	-0.1	3.1	4.5	1.4	92.0	77.8	-14.2	0.00	2.78	2.78	0.00	0.13	0.13
安堵町	21.4	22.0	0.6	1.6	2.2	0.6	100.0	100.0	0.0	11.11	0.00	-11.11	0.18	0.00	-0.18
橿原市	2.5	14.5	11.9	5.7	2.3	-3.5	85.7	68.5	-17.2	0.00	5.41	5.41	0.00	0.12	0.12
桜井市	5.1	4.0	-1.0	2.2	0.7	-1.5	90.0	80.0	-10.0	0.00	0.00	0.00	0.00	0.00	0.00
宇陀市	14.7	15.0	0.3	0.6	5.9	5.3	91.7	87.9	-3.7	16.67	0.00	-16.67	0.10	0.00	-0.10
川西町	8.0	8.8	0.8	2.6	0.8	-1.8	100.0	100.0	0.0	0.00	0.00	0.00	0.00	0.00	0.00
三宅町	15.7	13.1	-2.6	6.2	6.8	0.6	79.2	95.5	16.3	0.00	4.55	4.55	0.00	0.31	0.31
田原本町	2.4	2.7	0.3	10.6	5.7	-4.9	100.0	80.0	-20.0	0.00	0.00	0.00	0.00	0.00	0.00
曽爾村	28.9	32.2	3.3	0.0	0.3	0.3	該当者なし	100.0	—	該当者なし	0.0	—	該当者なし	0.00	—
御杖村	21.5	23.3	1.8	4.1	6.1	2.0	80.0	87.5	7.5	0.00	0.00	0.00	0.00	0.00	0.00
高取町	2.9	3.2	0.3	4.7	7.4	2.8	100.0	100.0	0.0	0.00	0.00	0.00	0.00	0.00	0.00
明日香村	9.4	10.7	1.3	7.6	5.9	-1.7	100.0	0.0	-100.0	0.00	0.00	0.00	0.00	0.00	0.00
大和高田市	8.4	9.5	1.1	1.3	2.4	1.1	86.4	95.6	9.2	4.55	0.00	-4.55	0.06	0.00	-0.06
御所市	3.6	4.0	0.4	0.9	1.3	0.3	50.0	33.3	-16.7	0.00	0.00	0.00	0.00	0.00	0.00
香芝市	2.0	3.5	1.5	4.7	6.0	1.3	81.3	100.0	18.8	0.00	2.78	2.78	0.00	0.17	0.17
葛城市	5.6	6.4	0.8	2.0	2.7	0.7	100.0	94.1	-5.9	0.00	0.00	0.00	0.00	0.00	0.00
上牧町	未実施	2.4	—	未実施	4.7	—	未実施	100.0	—	未実施	0.0	—	未実施	0.00	—
王寺町	7.2	7.0	-0.2	0.4	2.5	2.1	100.0	54.5	-45.5	0.00	0.00	0.00	0.00	0.00	0.00
広陵町	3.8	4.9	1.1	0.7	0.8	0.1	0.0	66.7	66.7	0.00	0.00	0.00	0.00	0.00	0.00
河合町	1.2	1.4	0.2	5.0	0.0	-5.0	100.0	該当者なし	—	0.00	—	該当者なし	0.00	該当者なし	—
五條市	6.3	5.2	-1.1	0.4	5.8	5.5	100.0	95.0	-5.0	0.00	2.50	2.50	0.00	0.15	0.15
吉野町	5.4	7.1	1.6	4.2	1.1	-3.1	100.0	100.0	0.0	0.00	0.00	0.00	0.00	0.00	0.00
大淀町	2.9	2.8	0.0	1.1	1.7	0.6	100.0	100.0	0.0	0.00	0.00	0.00	0.00	0.00	0.00
下市町	6.2	5.3	-0.9	8.1	2.5	-5.5	86.7	100.0	13.3	0.00	0.00	0.00	0.00	0.00	0.00
黒滝村	16.2	18.9	2.7	1.3	3.3	2.0	100.0	66.7	-33.3	0.00	0.00	0.00	0.00	0.00	0.00
天川村	36.3	32.8	-3.5	1.3	19.6	18.3	100.0	88.7	-11.3	0.00	0.00	0.00	0.00	0.00	0.00
野迫川村	35.5	31.5	-3.9	3.4	4.8	1.4	50.0	100.0	50.0	0.00	0.00	0.00	0.00	0.00	0.00
十津川村	43.3	34.5	-8.8	3.1	2.5	-0.6	88.0	100.0	12.0	4.00	0.00	-4.00	0.12	0.00	-0.12
下北山村	33.8	36.6	2.8	1.7	2.1	0.4	100.0	100.0	0.0	0.00	0.00	0.00	0.00	0.00	0.00
上北山村	33.3	36.0	2.6	12.9	6.4	-6.4	76.9	100.0	23.1	0.00	0.00	0.00	0.00	0.00	0.00
川上村	22.4	24.8	2.4	3.2	1.1	-2.1	100.0	100.0	0.0	0.00	0.00	0.00	0.00	0.00	0.00
東吉野村	18.4	17.8	-0.6	3.0	7.9	4.9	100.0	88.9	-11.1	0.00	5.56	5.56	0.00	0.44	0.44
県全体	5.0	6.1	1.1	3.8	4.0	0.2	87.2	85.9	-1.2	1.40	1.29	-0.11	0.05	0.05	0.00

検診実施状況総括表

大腸がん検診

(平成22年度 大腸がん検診報告より)

目	県平均 (全国)	平成22年度検診実施状況	
		上位5	下位5
受診率 (%) $\frac{\text{受診者数}}{\text{対象者}} \times 100$	H18年度 27.9 (18.6) H19年度 27.4 (18.8) H20年度 16.1 (16.1) H21年度 15.9 (16.5) H22年度 16.3 (公表未)	1, 十津川村 42.2 2, 山添村 38.0 3, 上北山村 34.3 4, 野迫川村 32.4 5, 下北山村 31.9	1, 御所市 1.5 2, 大淀町 3.4 3, 高取町 3.5 4, 田原本町 4.6 5, 上牧町 5.3
受診者数 (人)	H21年度 65,908 H22年度 67,617		
要精検率 (%) $\frac{\text{要精検者数}}{\text{受診者数}} \times 100$	H18年度 7.5 H19年度 7.4 H20年度 7.2 H21年度 7.0 H22年度 6.8	1, 下市町 13.2 2, 宇陀市 11.3 3, 三宅町 11.0 4, 御杖村 10.9 5, 天川村 10.4	1, 曾爾村 1.4 2, 安堵町 3.3 2, 斑鳩町 3.3 2, 大淀町 3.3 5, 田原本町 3.6
精検受診率 (%) $\frac{\text{精検受診者数}}{\text{要精検者数}} \times 100$	H18年度 54.8 H19年度 56.4 H20年度 64.6 H21年度 66.5 H12年度 66.4	1, 山添村 100.0 1, 大淀町 100.0 1, 十津川村 100.0 1, 東吉野村 100.0 5, 安堵町 95.0	1, 曾爾村 25.0 2, 高取町 40.0 3, 御所市 50.0 4, 下北山村 50.0 5, 生駒市 51.7
陽性反応適中度 (%) $\frac{\text{がん発見者数}}{\text{要精検者数}} \times 100$	H21年度 4.91 H22年度 4.86	1, 上北山村 22.22 2, 田原本町 12.50 3, 安堵町 10.00 4, 大和郡山市 9.03 5, 桜井市 8.00	がん発見者数 0人 H21年度 10市町村 H22年度 14市町村
がん発見率 (%) $\frac{\text{がん発見者数}}{\text{受診者数}} \times 100$	H18年度 0.28 H19年度 0.25 H20年度 0.25 H21年度 0.34 H22年度 0.33	発見率順 発見率 (発見人数) 1, 上北山村 1.92 (2人) 2, 天川村 0.83 (2人) 3, 桜井市 0.75 (10人) 4, 大和郡山市 0.66 (25人) 5, 下北山村 0.60 (1人) がん発見 222人	
未把握率 (%) $\frac{\text{未把握}}{\text{要精検者数}} \times 100$	H21年度 5.6 H22年度 12.8	H21年度 0%が24市町村 H22年度 0%が21市町村	1, 御所市 50.0 2, 生駒市 48.3 3, 橿原市 37.7 4, 桜井市 32.0 5, 川上村 28.6
未受診・未把握率 (%) $\frac{\text{未受診者} + \text{未把握者数}}{\text{要精検者数}} \times 100$	H21年度 35.4 H22年度 34.1	H21年度 0%が2町村 H22年度 0%が1村 下位5 未受診・未把握率 未把握 未受診 1, 曾爾村 75.0 0人 3人 2, 高取町 60.0 0人 3人 3, 御所市 50.0 8人 0人 3, 下北山村 50.0 0人 7人 5, 生駒市 48.3 235人 0人	

全国値は地域保健・老人保健事業報告より抜粋

平成22年度 市町村大腸がん検診実施状況

市町村名	対象者数 (人)	検診受診者				精検結果						早期がん割合 (%)	陽性反応の 集中度 (%)	がん発見率 (%)	精検未受診 (人)	未把握 (人)	未把握率 (%)					
		提出者数 (人)	受診率 (%)	要精検者数 (人)	要精検率 (%)	精検受診者数 (人)	精検受診率 (%)	がん			(6)/(5)*100							(5)/(3)*100	(5)/(2)*100	(8)	(9)	(9)/(3)*100
								原発性早期がん (人)	粘膜炎がん (人)	が ん (人)												
(1)	(2)	(3)	(4)	(5)	(6)	(7)	(8)	(9)														
奈良市	105,991	26,931	25.4	1609	6.0	974	60.5	94	53	30	56.4	5.84	0.35	586	49	3.0						
大和郡山市	27,192	3,815	14.0	277	7.3	231	83.4	25	13	0	52.0	9.03	0.66	46	0	0.0						
天理市	18,072	1,981	11.0	177	8.9	122	68.9	9	8	0	88.9	5.08	0.45	55	0	0.0						
生駒市	30,239	7,093	23.5	487	6.9	252	51.7	26	16	0	61.5	5.34	0.37	0	235	48.3						
山添村	1,898	722	38.0	33	4.6	33	100.0	0	—	—	—	0.00	0.00	2	2	6.1						
平群町	7,080	767	10.8	42	5.5	35	83.3	0	—	—	—	0.00	0.00	7	1	2.4						
三郷町	7,465	601	8.1	46	7.7	39	84.8	1	0	0	0.0	2.17	0.17	7	0	0.0						
斑鳩町	8,133	976	12.0	32	3.3	30	93.8	2	0	0	0.0	6.25	0.20	1	1	3.1						
安堵町	2,668	612	22.9	20	3.3	19	95.0	2	1	0	50.0	10.00	0.33	1	0	0.0						
橿原市	33,629	7,697	22.9	579	7.5	323	55.8	19	0	0	0.0	3.28	0.25	38	218	37.7						
桜井市	18,287	1,336	7.3	125	9.4	85	68.0	10	8	0	80.0	8.00	0.75	0	40	32.0						
宇陀市	13,063	2,243	17.2	254	11.3	181	71.3	4	3	0	75.0	1.57	0.18	73	1	0.4						
川西町	2,914	290	10.0	16	5.5	15	93.8	1	1	0	100.0	6.25	0.34	2	0	0.0						
三宅町	2,464	354	14.4	39	11.0	37	94.9	1	0	0	0.0	2.56	0.28	2	2	5.1						
田原本町	9,752	446	4.6	16	3.6	14	87.5	2	1	0	50.0	12.50	0.45	0	1	6.3						
曾爾村	928	290	31.3	4	1.4	1	25.0	0	—	—	—	0.00	0.00	3	0	0.0						
御杖村	1,123	247	22.0	27	10.9	18	66.7	0	—	—	—	0.00	0.00	9	0	0.0						
高取町	2,942	103	3.5	5	4.9	2	40.0	0	—	—	—	0.00	0.00	3	0	0.0						
明日香村	2,378	291	12.2	12	4.1	10	83.3	0	—	—	—	0.00	0.00	1	1	8.3						
大和高田市	19,701	1,759	8.9	158	9.0	134	84.8	1	0	0	0.0	0.63	0.06	24	0	0.0						
御所市	11,902	184	1.5	16	8.7	8	50.0	0	—	—	—	0.00	0.00	0	8	50.0						
香芝市	16,982	1,053	6.2	83	7.9	64	77.1	6	0	0	0.0	7.23	0.57	15	4	4.8						
葛城市	10,002	1,249	12.5	90	7.2	61	67.8	3	2	0	66.7	3.33	0.24	29	0	0.0						
上牧町	7,206	381	5.3	34	8.9	30	88.2	1	1	0	100.0	2.94	0.26	4	0	0.0						
王寺町	6,312	893	14.1	55	6.2	43	78.2	3	2	2	66.7	5.45	0.34	12	0	0.0						
広陵町	7,787	744	9.6	45	6.0	34	75.6	2	2	0	100.0	4.44	0.27	3	8	17.8						
河合町	6,436	505	7.8	29	5.7	25	86.2	1	0	0	0.0	3.45	0.20	2	0	0.0						
五條市	13,154	1,333	10.1	48	3.6	38	79.2	3	0	0	0.0	6.25	0.23	10	0	0.0						
吉野町	3,927	346	8.8	25	7.2	23	92.0	0	—	—	—	0.00	0.00	2	0	0.0						
大淀町	6,197	210	3.4	7	3.3	7	100.0	0	—	—	—	0.00	0.00	0	1	14.3						
下市町	2,984	258	8.6	34	13.2	25	73.5	0	—	—	—	0.00	0.00	9	0	0.0						
黒滝村	482	90	18.7	8	8.9	6	75.0	0	—	—	—	0.00	0.00	2	0	0.0						
天川村	823	240	29.2	25	10.4	15	60.0	2	—	—	—	8.00	0.83	10	0	0.0						
野迫川村	330	107	32.4	11	10.3	9	81.8	0	—	—	—	0.00	0.00	2	0	0.0						
十津川村	1,879	793	42.2	56	7.1	56	100.0	1	1	0	100.0	1.79	0.13	0	9	16.1						
下北山村	527	168	31.9	14	8.3	7	50.0	1	1	0	100.0	7.14	0.60	7	0	0.0						
上北山村	303	104	34.3	9	8.7	8	88.9	2	2	0	100.0	22.22	1.92	1	2	22.2						
川上村	1,116	251	22.5	14	5.6	13	92.9	0	—	—	—	0.00	0.00	1	4	28.6						
東吉野村	1,282	154	12.0	8	5.2	8	100.0	0	—	—	—	0.00	0.00	0	0	0.0						
県全体	415,550	67,617	16.3	4,569	6.8	3,035	66.4	222	115	32	51.8	4.86	0.33	969	587	12.8						

大腸がん検診受診率等推移

市町村名	受診率			要精検率			精検受診率			陽性反応適中度			がん発見率		
	21年度	22年度	22-21	21年度	22年度	22-21	21年度	22年度	22-21	21年度	22年度	22-21	21年度	22年度	22-21
奈良市	23.9	25.4	1.5	6.5	6.0	-0.6	58.9	60.5	1.6	4.22	5.84	1.62	0.28	0.35	0.07
大和郡山市	12.5	14.0	1.5	8.5	7.3	-1.2	68.2	83.4	15.2	4.15	9.03	4.87	0.35	0.66	0.30
天理市	12.3	11.0	-1.3	9.3	8.9	-0.3	82.0	68.9	-13.1	5.34	5.08	-0.26	0.49	0.45	-0.04
生駒市	24.1	23.5	-0.6	7.6	6.9	-0.7	68.2	51.7	-16.4	7.59	5.34	-2.26	0.58	0.37	-0.21
山添村	37.2	38.0	0.8	4.5	4.6	0.0	93.8	100.0	6.3	3.13	0.00	-3.13	0.14	0.00	-0.14
平群町	12.9	10.8	-2.1	6.9	5.5	-1.4	92.1	83.3	-8.7	4.76	0.00	-4.76	0.33	0.00	-0.33
三郷町	8.7	8.1	-0.7	10.3	7.7	-2.6	89.6	84.8	-4.8	5.97	2.17	-3.80	0.61	0.17	-0.45
斑鳩町	11.7	12.0	0.3	3.6	3.3	-0.3	91.2	93.8	2.6	5.88	6.25	0.37	0.21	0.20	0.00
安堵町	22.5	22.9	0.5	2.8	3.3	0.4	94.1	95.0	0.9	11.76	10.00	-1.76	0.33	0.33	-0.01
橿原市	22.4	22.9	0.5	8.5	7.5	-1.0	53.3	55.8	2.5	3.59	3.28	-0.31	0.31	0.25	-0.06
桜井市	6.7	7.3	0.6	9.8	9.4	-0.4	61.7	68.0	6.3	9.17	8.00	-1.17	0.90	0.75	-0.15
宇陀市	16.7	17.2	0.5	4.6	11.3	6.7	60.0	71.3	11.3	2.00	1.57	-0.43	0.09	0.18	0.09
川西町	9.3	10.0	0.6	8.8	5.5	-3.3	70.8	93.8	22.9	0.00	6.25	6.25	0.00	0.34	0.34
三宅町	17.3	14.4	-3.0	14.8	11.0	-3.7	79.4	94.9	15.5	7.94	2.56	-5.37	1.17	0.28	-0.89
田原本町	4.6	4.6	0.0	7.9	3.6	-4.3	85.7	87.5	1.8	2.86	12.50	9.64	0.23	0.45	0.22
曾爾村	28.6	31.3	2.7	4.5	1.4	-3.1	75.0	25.0	-50.0	0.00	0.00	0.00	0.00	0.00	0.00
御杖村	19.5	22.0	2.5	11.9	10.9	-0.9	84.6	66.7	-17.9	7.69	0.00	-7.69	0.91	0.00	-0.91
高取町	3.2	3.5	0.3	1.1	4.9	3.8	100.0	40.0	-60.0	0.00	0.00	0.00	0.00	0.00	0.00
明日香村	11.3	12.2	0.9	4.5	4.1	-0.3	91.7	83.3	-8.3	8.33	0.00	-8.33	0.37	0.00	-0.37
大和高田市	7.9	8.9	1.0	5.0	9.0	3.9	96.2	84.8	-11.4	7.59	0.63	-6.96	0.38	0.06	-0.33
御所市	1.2	1.5	0.4	4.2	8.7	4.5	16.7	50.0	33.3	0.00	0.00	0.00	0.00	0.00	0.00
香芝市	9.2	6.2	-3.0	5.0	7.9	2.8	96.2	77.1	-19.1	7.59	7.23	-0.37	0.38	0.57	0.19
葛城市	12.2	12.5	0.3	6.7	7.2	0.5	79.3	67.8	-11.5	1.22	3.33	2.11	0.08	0.24	0.16
上牧町	4.8	5.3	0.5	7.6	8.9	1.4	92.3	88.2	-4.1	0.00	2.94	2.94	0.00	0.26	0.26
玉寺町	14.9	14.1	-0.7	6.2	6.2	0.0	62.1	78.2	16.1	8.62	5.45	-3.17	0.53	0.34	-0.20
広陵町	8.6	9.6	1.0	7.2	6.0	-1.1	77.1	75.6	-1.5	2.08	4.44	2.36	0.15	0.27	0.12
河合町	5.2	7.8	2.7	7.2	5.7	-1.5	91.7	86.2	-5.5	16.67	3.45	-13.22	1.20	0.20	-1.00
五條市	10.6	10.1	-0.5	4.6	3.6	-1.0	90.6	79.2	-11.5	6.25	6.25	0.00	0.29	0.23	-0.06
吉野町	6.5	8.8	2.3	16.1	7.2	-8.9	95.1	92.0	-3.1	2.44	0.00	-2.44	0.39	0.00	-0.39
大淀町	3.4	3.4	0.0	4.7	3.3	-1.4	90.0	100.0	10.0	10.00	0.00	-10.00	0.47	0.00	-0.47
下市町	9.0	8.6	-0.3	4.1	13.2	9.1	63.6	73.5	9.9	0.00	0.00	0.00	0.00	0.00	0.00
黒滝村	17.8	18.7	0.8	18.6	8.9	-9.7	68.8	75.0	6.3	6.25	0.00	-6.25	1.16	0.00	-1.16
天川村	33.7	29.2	-4.5	9.4	10.4	1.0	50.0	60.0	10.0	0.00	8.00	8.00	0.00	0.83	0.83
野迫川村	40.6	32.4	-8.2	3.7	10.3	6.5	60.0	81.8	21.8	0.00	0.00	0.00	0.00	0.00	0.00
十津川村	42.1	42.2	0.1	5.6	7.1	1.5	50.0	100.0	50.0	2.27	1.79	-0.49	0.13	0.13	0.00
下北山村	30.9	31.9	0.9	8.0	8.3	0.4	53.8	50.0	-3.8	0.00	7.14	7.14	0.00	0.60	0.60
上北山村	33.7	34.3	0.7	9.8	8.7	-1.2	90.0	88.9	-1.1	0.00	22.22	22.22	0.00	1.92	1.92
川上村	22.4	22.5	0.1	8.4	5.6	-2.8	90.5	92.9	2.4	4.76	0.00	-4.76	0.40	0.00	-0.40
東吉野村	13.2	12.0	-1.2	6.5	5.2	-1.3	100.0	100.0	0.0	27.27	0.00	-27.27	1.78	0.00	-1.78
県全体	15.9	16.3	0.4	7.0	6.8	-0.3	66.9	66.4	-0.5	4.91	4.86	-0.05	0.34	0.33	-0.02

がん検診実施状況総括表

子宮がん検診

(平成22年度 子宮がん検診報告より)

項目	県〈全国〉	平成22年度検診実施状況	
		上位5	下位5
受診率 (%) <small>前年度 当該年度 2年連続 受診者数 + 受診者数 - 受診者数 当該年度対象者数 ×100</small>	H18年度 20.6 〈18.6〉 H19年度 16.0 〈18.8〉 H20年度 12.4 〈19.4〉 H21年度 16.1 〈21.0〉 H22年度 19.2 〈公表未〉	1, 下北山村 44.0 2, 斑鳩町 38.5 3, 曾爾村 28.1 4, 奈良市 26.9 5, 山添村 24.8	1, 上北山村 2.8 2, 桜井市 8.1 3, 吉野町 8.6 4, 大淀町 11.1 5, 御所市 11.2
受診者数 (人)	H21年度 35,194 H22年度 37,698		
要精検率 (%) <small>要精検者数 受診者数 ×100</small>	H18年度 0.4 H19年度 0.4 H20年度 0.5 H21年度 0.9 H22年度 0.9	1, 御杖村 15.4 2, 河合町 2.5 3, 十津川村 2.2 3, 広陵町 2.2 5, 東吉野村 1.8	要精検率0%が H21年度 17市町村 H22年度 9市町村
精検受診率 (%) <small>精検受診者数 要精検者数 ×100</small>	H18年度 59.3 H19年度 72.2 H20年度 83.1 H21年度 70.6 H22年度 61.8	H21年度 100%が11市町村 H22年度 100%が13市町村	1, 大和郡山市 27.8 2, 広陵町 28.6 2, 王寺町 28.6 2, 葛城市 28.6 5, 生駒市 33.3
陽性反応適中度 (%) <small>がん発見者数 要精検者数 ×100</small>	H21年度 8.90 H22年度 8.75	1, 三宅町 100.0 2, 安堵町 50.0 3, 御所市 44.4 4, 葛城市 28.6 5, 斑鳩町 25.0	がん発見者数0人が H21年度 17市町村 H22年度 18市町村
がん発見率 (%) <small>がん発見者数 受診者数 ×100</small>	H18年度 0.04 H19年度 0.06 H20年度 0.07 H21年度 0.08 H22年度 0.08	発見率順 発見率 (発見人数) 1, 御所市 0.64 (4人) 2, 三宅町 0.44 (1人) 3, 明日香村 0.40 (1人) 4, 五條市 0.35 (3人) 5, 広陵町 0.31 (2人)	がん発見30人
未把握率 (%) <small>未把握 要精検者数 ×100</small>	H21年度 14.4 H22年度 28.9	H21年度 0%が15市町村 H22年度 0%が14市町村	1, 川西町 100.0 2, 生駒市 68.8 3, 三郷町 66.7 4, 広陵町 50.0 4, 河合町 50.0 5, 田原本町 44.4
精検未受診・未把握率 (%) <small>未把握 + 未受診者 要精検者数 ×100</small>	H21年度 29.4 H22年度 40.5	H21年度 0%が11市町村 H22年度 0%が10市町村	下位 未受診・未把握率 未把握 未受診 1, 川西町 100.0 1人 0人 1, 王寺町 100.0 1人 6人 3, 樫原町 72.7 4人 12人 4, 葛城市 71.4 0人 5人 4, 広陵町 71.4 7人 3人 5, 生駒市 68.6 11人 0人

全国値は地域保健・老人保健事業報告より抜粋。

平成22年度 市町村子宮がん検診実施状況

市町村名	対象者数(人)	検診受診者			受診率(%)	要精検者数(人)	要精検率(%)	精検受診者				早期がん割合(%)	陽性反応的中度(%)	がん発見率(%)	精検未受診(人)	未把握(人)	未把握率(%)
		当該年度受診者数(人)	前年度受診者数(人)	2年連続受診者数(人)				精検受診者数(人)	精検受診率(%)	が(人)	(原上発皮性内早期がん)が(人)						
奈良市	95,635	13,564	13,012	881	26.9	127	0.9	74	58.3	11	0	0.0	8.66	0.08	0	53	41.7
大和郡山市	23,419	1,920	1,586	25	14.9	18	0.9	5	27.8	0	—	—	0.00	0.00	7	4	22.2
天理市	16,224	1,127	1,061	28	13.3	10	0.9	9	90.0	0	—	—	0.00	0.00	1	0	0.0
生駒市	28,707	2,878	2,481	1	18.7	16	0.6	5	31.3	0	—	—	0.00	0.00	0	11	68.8
山添村	1,272	112	205	1	24.8	0	0.0	—	—	—	—	—	—	—	—	—	—
平群町	5,688	375	515	6	15.5	2	0.5	2	100.0	0	—	—	0.00	0.00	0	0	0.0
三郷町	6,291	704	601	203	17.5	3	0.4	1	33.3	0	—	—	0.00	0.00	0	2	66.7
斑鳩町	7,105	1,214	1,542	23	38.5	4	0.3	4	100.0	1	0	0.0	25.00	0.08	0	0	0.0
安堵町	2,249	410	77	0	21.7	2	0.5	2	100.0	1	1	100.0	50.00	0.24	0	0	0.0
橿原市	30,610	3,371	2,811	80	19.9	22	0.7	10	45.5	0	—	—	0.00	0.00	12	4	18.2
桜井市	15,766	1,279	29	29	8.1	14	1.1	13	92.9	0	—	—	0.00	0.00	1	0	0.0
宇陀市	10,143	831	1,016	10	18.1	7	0.8	4	57.1	0	—	—	0.00	0.00	3	1	14.3
川西町	2,429	183	153	0	13.8	1	0.5	1	100.0	0	—	—	0.00	0.00	0	1	100.0
三宅町	2,016	225	196	0	20.9	1	0.4	1	100.0	1	1	100.0	100.00	0.44	0	0	0.0
田原本町	8,439	596	550	52	13.0	9	1.5	5	55.6	0	—	—	0.00	0.00	0	4	44.4
曾爾村	623	88	87	0	28.1	0	0.0	—	—	—	—	—	—	—	—	—	—
御杖村	759	13	102	0	15.2	2	15.4	2	100.0	0	—	—	0.00	0.00	0	0	0.0
高取町	2,325	161	148	0	13.3	1	0.6	1	100.0	0	—	—	0.00	0.00	0	0	0.0
明日香村	1,840	250	234	116	20.0	4	1.6	3	75.0	1	1	100.0	25.00	0.40	0	1	25.0
大和高田市	17,518	1,235	981	22	12.5	16	1.3	16	100.0	2	0	0.0	12.50	0.16	0	0	0.0
御所市	9,374	621	432	0	11.2	9	1.4	6	66.7	4	2	50.0	44.44	0.64	0	3	33.3
香芝市	17,065	1,639	1,248	38	16.7	16	1.0	16	100.0	1	1	100.0	6.25	0.06	0	1	6.3
葛城市	8,870	923	854	11	19.9	7	0.8	2	28.6	2	2	100.0	28.57	0.22	5	0	0.0
上牧町	6,426	372	368	15	11.3	5	1.3	4	80.0	0	—	—	—	0.00	—	1	20.0
王寺町	5,740	618	609	16	21.1	7	1.1	2	28.6	1	0	0.0	14.29	0.16	6	1	14.3
広陵町	7,568	646	683	12	17.4	14	2.2	4	28.6	2	2	100.0	14.29	0.31	3	7	50.0
河合町	5,408	326	331	4	12.1	8	2.5	4	50.0	0	—	—	0.00	0.00	0	4	50.0
五條市	10,174	865	1,195	65	19.6	12	1.4	10	83.3	3	3	100.0	25.00	0.35	2	0	0.0
吉野町	2,878	117	138	8	8.6	0	0.0	—	—	—	—	—	—	—	—	—	—
大淀町	5,205	287	296	7	11.1	1	0.3	1	100.0	0	—	—	0.00	0.00	0	0	0.0
下市町	2,199	132	137	0	12.2	0	0.0	—	—	—	—	—	—	—	—	—	—
黒滝村	327	29	23	8	13.5	0	0.0	—	—	—	—	—	—	—	—	—	—
天川村	545	115	73	73	21.1	0	0.0	—	—	—	—	—	—	—	—	—	—
野迫川村	225	28	42	17	23.6	0	0.0	—	—	—	—	—	—	—	—	—	—
十津川村	1,256	135	99	2	18.5	3	2.2	3	100.0	0	—	—	0.00	0.00	0	1	33.3
下北山村	352	111	44	0	44.0	1	0.9	1	100.0	0	—	—	0.00	0.00	0	0	0.0
上北山村	216	6	0	0	2.8	0	0.0	—	—	—	—	—	—	—	—	—	—
川上村	743	135	78	78	18.2	0	0.0	—	—	—	—	—	—	—	—	—	—
東吉野村	863	57	58	3	13.0	1	1.8	1	100.0	0	—	—	0.00	0.00	0	0	0.0
県全体	364,492	37,698	34,095	1,834	19.2	343	0.9	212	61.8	30	13	43.3	8.75	0.08	40	99	28.9

平成22年度 子宮がん検診(頸部)受診率等推移

市町村名	受診率			要精検率			精検受診率			陽性反応の中度			がん発見率		
	21年度	22年度	22-21	21年度	22年度	22-21	21年度	22年度	22-21	21年度	22年度	22-21	21年度	22年度	22-21
奈良市	24.3	26.9	2.6	1.0	0.9	-0.1	84.1	58.3	-25.8	7.58	8.66	1.09	0.08	0.08	0.0
大和郡山市	11.0	14.9	3.9	0.9	0.9	0.0	33.3	27.8	-5.6	0.00	0.00	0.00	0.00	0.00	0.0
天理市	8.5	13.3	4.8	1.3	0.9	-0.4	35.7	90.0	54.3	14.29	0.00	-14.29	0.19	0.00	-0.2
生駒市	15.3	18.7	3.4	0.6	0.6	0.0	73.3	31.3	-42.1	6.67	0.00	-6.67	0.04	0.00	0.0
山添村	22.0	24.8	2.8	0.5	0.0	-0.5	100.0	該当者なし	—	0.00	該当者なし	—	0.00	該当者なし	—
平群町	12.0	15.5	3.6	0.2	0.5	0.3	100.0	100.0	0.0	0.00	0.00	0.00	0.00	0.00	0.0
三郷町	13.8	17.5	3.7	0.3	0.4	0.1	100.0	33.3	-66.7	0.00	0.00	0.00	0.00	0.00	0.0
斑鳩町	31.9	38.5	6.6	0.4	0.3	-0.1	100.0	100.0	0.0	16.67	25.00	8.33	0.06	0.08	0.0
安堵町	17.9	21.7	3.7	1.3	0.5	-0.8	100.0	100.0	0.0	0.00	50.00	50.00	0.00	0.24	0.2
橿原市	15.9	19.9	4.0	0.7	0.7	-0.1	81.0	45.5	-35.5	28.57	0.00	-28.57	0.21	0.00	-0.2
桜井市	12.2	8.1	-4.1	1.9	1.1	-0.8	56.5	92.9	36.3	13.04	0.00	-13.04	0.25	0.00	-0.2
宇陀市	16.4	18.1	1.7	0.7	0.8	0.2	71.4	57.1	-14.3	14.29	0.00	-14.29	0.10	0.00	-0.1
川西町	10.0	13.8	3.8	2.6	0.5	-2.1	75.0	100.0	25.0	0.00	0.00	0.00	0.00	0.00	0.0
三宅町	18.3	20.9	2.6	0.5	0.4	-0.1	100.0	100.0	0.0	0.00	100.00	100.00	0.00	0.44	0.4
田原本町	9.9	13.0	3.1	1.6	1.5	-0.1	55.6	55.6	0.0	22.22	0.00	-22.22	0.36	0.00	-0.4
曾爾村	26.3	28.1	1.8	0.0	0.0	0.0	該当者なし	該当者なし	—	該当者なし	該当者なし	—	該当者なし	該当者なし	—
御杖村	13.6	15.2	1.6	0.0	15.4	15.4	該当者なし	100.0	—	該当者なし	0.00	—	該当者なし	0.00	—
高取町	9.9	13.3	3.4	0.0	0.6	0.6	該当者なし	100.0	—	該当者なし	0.00	—	該当者なし	0.00	—
明日香村	17.1	20.0	2.9	0.4	1.6	1.2	100.0	75.0	-25.0	0.00	25.00	25.00	0.00	0.40	0.4
大和高田市	9.0	12.5	3.6	1.0	1.3	0.3	100.0	100.0	0.0	0.00	12.50	12.50	0.00	0.16	0.2
御所市	8.6	11.2	2.6	1.6	1.4	-0.2	42.9	66.7	23.8	14.29	44.44	30.16	0.23	0.64	0.4
香芝市	10.5	16.7	6.2	1.0	1.0	-0.1	38.5	100.0	61.5	7.69	6.25	-1.44	0.08	0.06	0.0
葛城市	14.4	19.9	5.5	1.3	0.8	-0.5	54.5	28.6	-26.0	0.00	28.57	28.57	0.00	0.22	0.2
上牧町	9.0	11.3	2.2	0.0	1.3	1.3	該当者なし	80.0	—	該当者なし	—	—	該当者なし	0.00	—
王寺町	18.0	21.1	3.1	1.3	1.1	-0.2	25.0	28.6	3.6	0.00	14.29	14.29	0.00	0.16	0.2
広陵町	12.9	17.4	4.5	0.9	2.2	1.3	83.3	28.6	-54.8	0.00	14.29	14.29	0.00	0.31	0.3
河合町	9.3	12.1	2.8	0.9	2.5	1.5	33.3	50.0	16.7	0.00	0.00	0.00	0.00	0.00	0.0
五條市	16.1	19.6	3.6	0.8	1.4	0.6	55.6	83.3	27.8	11.11	25.00	13.89	0.08	0.35	0.3
吉野町	7.1	8.6	1.5	0.0	0.0	0.0	該当者なし	該当者なし	—	該当者なし	—	—	該当者なし	該当者なし	—
大淀町	8.7	11.1	2.3	1.0	0.3	-0.7	100.0	100.0	0.0	0.00	0.00	0.00	0.00	0.00	0.0
下市町	10.2	12.2	2.0	0.0	0.0	0.0	該当者なし	該当者なし	—	該当者なし	該当者なし	—	該当者なし	該当者なし	—
黒滝村	7.6	13.5	5.8	0.0	0.0	0.0	該当者なし	該当者なし	—	該当者なし	該当者なし	—	該当者なし	該当者なし	—
天川村	38.5	21.1	-17.4	0.0	0.0	0.0	該当者なし	該当者なし	—	該当者なし	該当者なし	—	該当者なし	該当者なし	—
野迫川村	23.1	23.6	0.4	0.0	0.0	0.0	該当者なし	該当者なし	—	該当者なし	該当者なし	—	該当者なし	該当者なし	—
十津川村	17.2	18.5	1.3	1.0	2.2	1.2	100.0	100.0	0.0	0.00	0.00	0.00	0.00	0.00	0.0
下北山村	15.9	44.0	28.1	1.3	0.9	-0.4	100.0	100.0	0.0	0.00	0.00	0.00	0.00	0.00	0.0
上北山村	4.2	2.8	-1.4	0.0	0.0	0.0	該当者なし	該当者なし	—	該当者なし	該当者なし	—	該当者なし	該当者なし	—
川上村	18.3	18.2	-0.1	0.9	0.0	-0.9	0.0	該当者なし	—	0.00	該当者なし	—	0.00	該当者なし	—
東吉野村	12.4	13.0	0.6	0.0	1.8	1.8	該当者なし	100.0	—	該当者なし	0.00	—	該当者なし	0.00	—
県全体	16.1	19.2	3.1	0.9	0.9	0.0	70.6	61.8	-8.7	8.90	8.75	-0.15	0.08	0.08	0.0

検診実施状況総括表

乳がん検診（マメ・視触診併用）

（平成22年度 乳がん検診報告より）

項 目	県（全国）	平成22年度検診実施状況	
		上位5	下位5
受診率（％） <small>前年度 当該年度 2年連続 $\frac{\text{受診者数} + \text{受診者数} - \text{受診者数}}{\text{当該年度対象者数}} \times 100$</small>	H18年度 4.7 (12.9) H19年度 12.4 (14.2) H20年度 12.8 (14.7) H21年度 17.3 (16.3) H22年度 21.1 〈公表未〉	1, 下北山村 49.5 2, 曾爾村 34.4 3, 斑鳩町 34.2 4, 川上村 30.4 5, 安堵町 29.8	1, 御所市 12.8 2, 吉野町 14.2 3, 大淀町 14.5 3, 桜井市 14.6 5, 大和高田市 16.4
受診者数（人）	H21年度 32,541 H22年度 29,305		
要精検率（％） <small>$\frac{\text{要精検者数}}{\text{受診者数}} \times 100$</small>	H18年度 11.5 H19年度 10.6 H20年度 11.5 H21年度 10.8 H21年度 10.5	1, 天川村 40.0 2, 大和高田市 18.4 3, 天理市 15.4 4, 橿原市 15.1 5, 黒滝村 13.9	1, 安堵町 1.4 2, 十津川村 2.7 3, 平群町 3.8 4, 川西町 4.1 5, 下北山村 4.8
精検受診率（％） <small>$\frac{\text{精検受診者数}}{\text{要精検者数}} \times 100$</small>	H18年度 94.2 H19年度 80.6 H20年度 94.7 H21年度 91.3 H22年度 85.2	H21年度 100％が10市町村 H22年度 100％が11市町村	1, 生駒市 44.7 2, 吉野町 62.5 3, 御所市 69.6 4, 桜井市 74.1 5, 王寺町 79.4
陽性反応適中度（％） <small>$\frac{\text{がん発見者数}}{\text{要精検者数}} \times 100$</small>	H21年度 8.90 H22年度 3.22	1, 下北山村 20.00 2, 平群町 17.65 3, 三宅町 14.81 4, 五條市 10.91 5, 宇陀市 8.45	がん発見者数0人が H21年度 11市町村 H22年度 16市町村
がん発見率（％） <small>$\frac{\text{がん発見者数}}{\text{受診者数}} \times 100$</small>	H18年度 0.30 H19年度 0.35 H20年度 0.36 H21年度 0.29 H22年度 0.34	発見率順 発見率％（発見人数） 1, 三宅町 1.50 (4人) 2, 下北山村 0.95 (1人) 3, 五條市 0.79 (6人) 4, 平群町 0.67 (3人) 4, 宇陀市 0.67 (6人) 5, 大和高田市 0.60 (7人)	がん発見99人
未把握率（％） <small>$\frac{\text{未把握}}{\text{要精検者数}} \times 100$</small>	H21年度 3.7 H22年度 11.2	H21年度 0％が24市町村 H22年度 0％が24市町村	1, 生駒市 55.3 2, 桜井市 26.7 3, 三郷町 17.1 4, 田原本町 15.9 5, 奈良市 14.6
未受診・把握率（％） <small>$\frac{\text{未把握} + \text{未受診者}}{\text{要精検者数}} \times 100$</small>	H21年度 9.7 H22年度 13.9	H21年度 0％が10市町村 H22年度 0％が13市町村 下位 未受診・未把握率 未把握 未受診 1, 生駒市 55.3 120人 0人 2, 吉野町 50.0 1人 3人 3, 曾爾村 37.5 1人 2人 4, 桜井市 26.7 31人 0人 4, 高取町 26.7 1人 3人 5, 王寺町 20.6 0人 7人	

全国値は地域保健・老人保健事業報告より抜粋

平成22年度 市町村乳がん検診実施状況

市町村名	対象者数(人)	検診受診者			受診率(%)	要精検者数(人)	要精検率(%)	精検結果				早期がん割合(%)	陽性反応の集中度(%)	がん発見率(%)	精検未受診(人)	未把握(人)	未把握率(%)
		当該年度受診者数(人)	前年度受診者数(人)	2年連続受診者数(人)				受診者数(人)	精検受診率(%)	がん(人)	原発性早期がん(人)						
奈良市	72,814	9,078	9,433	1,241	23.7	960	10.6	820	85.4	27	17	63.0	2.81	0.30	0	140	14.6
大和郡山市	18,299	1,568	1,547	43	16.8	131	8.4	112	85.5	3	3	100.0	2.29	0.19	19	0	0.0
天理市	11,808	1,190	1,226	40	20.1	183	15.4	170	92.9	7	0	0.0	3.83	0.59	11	2	1.1
生駒市	21,434	2,116	2,530	0	21.7	217	10.3	97	44.7	4	2	50.0	1.84	0.19	0	120	55.3
山添村	1,171	136	225	14	29.6	8	5.9	8	100.0	0	—	—	0.00	0.00	0	0	0.0
平群町	4,716	450	741	27	24.7	17	3.8	16	94.1	3	0	0.0	17.65	0.67	1	0	0.0
三郷町	4,992	505	652	33	22.5	41	8.1	34	82.9	2	0	0.0	4.88	0.40	0	7	17.1
斑鳩町	5,594	814	1,171	70	34.2	40	4.9	40	100.0	3	0	0.0	7.50	0.37	0	0	0.0
安堵町	1,798	73	481	18	29.8	1	1.4	1	100.0	0	—	—	0.00	0.00	0	0	0.0
橿原市	22,695	2,503	2,883	160	23.0	378	15.1	349	92.3	9	0	0.0	2.38	0.36	1	28	7.4
桜井市	12,345	871	975	38	14.6	116	13.3	86	74.1	5	0	0.0	4.31	0.57	0	31	26.7
宇陀市	8,639	901	1,105	35	22.8	71	7.9	68	95.8	6	5	83.3	8.45	0.67	3	1	1.4
川西町	1,942	221	133	0	18.2	9	4.1	8	88.9	0	—	—	0.00	0.00	1	0	0.0
三宅町	1,629	266	208	0	29.1	27	10.2	25	92.6	4	3	75.0	14.81	1.50	1	1	3.7
田原本町	6,558	542	631	84	16.6	63	11.6	52	82.5	0	—	—	0.00	0.00	1	10	15.9
曾爾村	549	92	97	0	34.4	8	8.7	5	—	0	—	—	—	—	2	1	12.5
御杖村	687	41	105	0	21.3	3	7.3	3	100.0	0	—	—	0.00	0.00	0	0	0.0
高取町	1,985	191	159	0	17.6	15	7.9	12	80.0	0	—	—	0.00	0.00	3	1	6.7
明日香村	1,590	177	198	0	23.6	16	9.0	16	100.0	0	—	—	0.00	0.00	0	0	0.0
大和高田市	13,533	1,160	1,125	60	16.4	214	18.4	211	98.6	7	—	—	3.27	0.60	3	0	0.0
御所市	7,935	521	495	0	12.8	69	13.2	48	69.6	0	—	—	0.00	0.00	0	0	0.0
香芝市	11,946	1,352	1,214	30	21.2	119	8.8	109	91.6	6	0	0.0	5.04	0.44	0	0	0.0
葛城市	6,822	650	745	37	19.9	75	11.5	65	86.7	1	0	0.0	1.33	0.15	10	0	0.0
上牧町	4,972	440	437	0	17.6	27	6.1	25	92.6	1	1	100.0	3.70	0.23	3	0	0.0
王寺町	4,384	558	614	61	25.3	34	6.1	27	79.4	2	0	0.0	5.88	0.36	7	0	0.0
広陵町	5,523	570	682	17	22.4	58	10.2	54	93.1	1	0	0.0	1.72	0.18	3	1	1.7
河合町	4,396	377	387	13	17.1	35	9.3	31	88.6	1	0	0.0	2.86	0.27	3	1	2.9
五條市	8,514	761	964	36	19.8	55	7.2	50	90.9	6	2	33.3	10.91	0.79	5	0	0.0
吉野町	2,570	166	198	0	14.2	8	4.8	5	62.5	0	—	—	0.00	0.00	3	1	12.5
大淀町	4,157	292	324	12	14.5	26	8.9	26	100.0	0	—	—	0.00	0.00	0	0	0.0
下市町	1,920	161	169	4	17.0	9	5.6	9	100.0	0	—	—	0.00	0.00	0	0	0.0
黒滝村	292	36	31	13	18.5	5	13.9	5	100.0	0	—	—	0.00	0.00	0	0	0.0
天川村	504	35	56	0	18.1	14	40.0	12	85.7	0	—	—	0.00	0.00	2	0	0.0
野迫川村	198	0	38	0	19.2	0	—	—	—	—	—	—	—	—	—	—	—
十津川村	1,153	149	168	1	27.4	4	2.7	4	100.0	0	—	—	0.00	0.00	0	0	0.0
下北山村	327	105	57	0	49.5	5	4.8	5	100.0	1	0	0.0	20.00	0.95	0	0	0.0
上北山村	184	0	47	0	25.5	0	—	—	—	—	—	—	—	—	—	—	—
川上村	694	166	150	105	30.4	8	4.8	8	100.0	0	0	—	0.00	0.00	0	0	0.0
東吉野村	811	71	67	0	17.0	5	7.0	4	80.0	0	0	—	0.00	0.00	1	0	0.0
合計	282,080	29,305	32,468	2,192	21.1	3,074	10.5	2,620	85.2	99	33	33.3	3.22	0.34	83	345	11.2

※原発性早期がん:Tiis期・0期・I期

乳がん検診受診率等推移

視触診・マンモ併用による

(%)

市町村名	受診率			要精検率			精検受診率			陽性反応の集中度			がん発見率		
	21年度	22年度	22-21	21年度	22年度	22-21	21年度	22年度	22-21	21年度	22年度	22-21	21年度	22年度	22-21
奈良市	20.3	23.7	3.4	9.5	10.6	1.0	91.2	85.4	-5.8	3.23	2.8	-0.41	0.31	0.30	-0.01
大和郡山市	12.3	16.8	4.5	11.6	8.4	-3.3	83.3	85.5	2.2	2.22	2.3	0.07	0.26	0.19	-0.07
天理市	15.7	20.1	4.4	12.8	15.4	2.6	97.5	92.9	-4.6	3.18	3.8	0.64	0.41	0.59	0.18
生駒市	19.4	21.7	2.3	10.1	10.3	0.1	100.0	44.7	-55.3	2.34	1.8	-0.50	0.24	0.19	-0.05
山添村	27.5	29.6	2.1	6.7	5.9	-0.8	86.7	100.0	13.3	0.00	0.0	0.00	0.00	0.00	0.00
平群町	20.0	24.7	4.7	3.8	3.8	0.0	82.1	94.1	12.0	-7.14	17.6	10.50	0.27	0.67	0.40
三郷町	19.8	22.5	2.7	10.1	8.1	-2.0	87.9	82.9	-5.0	0.00	4.9	4.88	0.00	0.40	0.40
斑鳩町	30.1	34.2	4.2	6.5	4.9	-1.6	92.1	100.0	7.9	3.95	7.5	3.55	0.26	0.37	0.11
安堵町	27.5	29.8	2.3	7.9	1.4	-6.5	97.4	100.0	2.6	2.63	0.0	-2.63	0.21	0.00	-0.21
橿原市	18.5	23.0	4.5	14.7	15.1	0.4	92.2	92.3	0.1	2.59	2.4	-0.21	0.38	0.36	-0.02
桜井市	10.8	14.6	3.8	12.2	13.3	1.1	77.3	74.1	-3.2	3.36	4.3	0.95	0.41	0.57	0.16
宇陀市	20.1	22.8	2.7	7.0	7.9	0.9	84.4	95.8	11.4	1.30	8.5	7.15	0.09	0.67	0.58
川西町	16.4	18.2	1.8	8.1	4.1	-4.0	100.0	88.9	-11.1	0.00	0.0	0.00	0.00	0.00	0.00
三宅町	29.1	29.1	0.0	5.3	10.2	4.9	72.7	92.6	19.9	0.00	14.8	14.81	0.00	1.50	1.50
田原本町	12.0	16.6	4.6	15.7	11.6	-4.1	83.8	82.5	-1.3	1.01	0.0	-1.01	0.16	0.00	-0.16
曽爾村	30.1	34.4	4.4	12.4	8.7	-3.7	100.0	該当者なし	—	0.00	該当者なし	—	0.00	該当者なし	—
御杖村	20.7	21.3	0.6	6.7	7.3	0.7	100.0	100.0	0.0	0.00	0.0	0.00	0.00	0.00	0.00
高取町	10.9	17.6	6.8	6.3	7.9	1.6	100.0	80.0	-20.0	10.00	0.0	-10.00	0.63	0.00	-0.63
明日香村	20.3	23.6	3.3	8.1	9.0	1.0	93.8	100.0	6.3	6.25	0.00	-6.25	0.51	0.00	-0.51
大和高田市	13.0	16.4	3.5	25.4	18.4	-7.0	97.6	98.6	1.0	1.40	3.27	1.87	0.36	0.60	0.24
御所市	9.6	12.8	3.3	13.9	13.2	-0.7	84.1	69.6	-14.5	2.90	0.00	-2.90	0.40	0.00	-0.40
香芝市	14.6	21.2	6.6	10.9	8.8	-2.1	93.9	91.6	-2.3	0.76	5.04	4.28	0.08	0.44	0.36
葛城市	16.1	19.9	3.9	11.9	11.5	-0.4	76.4	86.7	10.3	0.00	1.33	1.33	0.00	0.15	0.15
上牧町	13.5	17.6	4.1	8.5	6.1	-2.3	91.9	92.6	0.7	2.70	3.70	1.00	0.23	0.23	0.00
王寺町	22.6	25.3	2.7	5.5	6.1	0.6	88.2	79.4	-8.8	11.76	5.88	-5.88	0.65	0.36	-0.29
広陵町	17.9	22.4	4.5	13.8	10.2	-3.6	88.3	93.1	4.8	3.19	1.72	-1.47	0.44	0.18	-0.26
河合町	13.3	17.1	3.8	13.2	9.3	-3.9	94.1	88.6	-5.5	1.96	2.86	0.90	0.26	0.27	0.01
五條市	15.6	19.8	4.2	10.2	7.2	-2.9	94.9	90.9	-4.0	4.08	10.91	6.83	0.41	0.79	0.37
吉野町	11.2	14.2	2.9	6.6	4.8	-1.7	92.3	62.5	-29.8	7.69	0.00	-7.69	0.51	0.00	-0.51
大淀町	10.5	14.5	4.0	14.8	8.9	-5.9	89.6	100.0	10.4	4.17	0.00	-4.17	0.62	0.00	-0.62
下市町	16.6	17.0	0.4	11.8	5.6	-6.2	95.0	100.0	5.0	0.00	0.00	0.00	0.00	0.00	0.00
黒滝村	13.0	18.5	5.5	12.9	13.9	1.0	100.0	100.0	0.0	0.00	0.00	0.00	0.00	0.00	0.00
天川村	19.6	18.1	-1.6	19.6	40.0	20.4	90.9	85.7	-5.2	9.09	0.00	-9.09	1.79	0.00	-1.79
野迫川村	19.2	該当者なし	—	0.0	該当者なし	—	該当者なし	該当者なし	—	0.00	該当者なし	—	0.00	該当者なし	—
十津川村	24.6	27.4	2.8	1.2	2.7	1.5	100.0	100.0	0.0	0.00	0.00	0.00	0.00	0.00	0.00
下北山村	8.0	49.5	41.6	15.6	4.8	-10.8	100.0	100.0	0.0	0.00	20.00	20.00	0.00	0.95	0.95
上北山村	25.5	該当者なし	—	10.6	該当者なし	—	100.0	該当者なし	—	20.00	該当者なし	—	2.13	該当者なし	—
川上村	25.8	30.4	4.6	6.7	4.8	-1.8	100.0	100.0	0.0	0.00	0.00	0.00	0.00	0.00	0.00
東吉野村	8.3	17.0	8.8	4.5	7.0	2.6	100.0	80.0	-20.0	0.00	0.00	0.00	0.00	0.00	0.00
県全体	17.3	21.1	3.8	10.8	10.5	-0.3	91.3	85.2	-6.0	2.67	3.22	0.55	0.29	0.34	0.05

胃がん検診従事者研修会の開催状況について

趣旨：平成24年度からの指示区分変更に伴う技術研修を実施。

胃がん発生リスクに基づき、胃部エックス線写真の読影を内容とする研修

対象：・奈良県内の市町村が委託する胃がん検診判定医

(個別および集団検診)

・市町村胃がん検診担当者

* 研修会の出席状況等は別紙のとおり

平成23年度 胃がん検診従事者研修会 参加状況

回	日程・場所	職種別参加人数				
		医師	放射線技師	保健師	その他	合計
第1回	12月22日(木) 奈良県医師会館	32名	1名	10名	1名	44名
第2回	1月19日(木) 済生会御所病院	15名	4名	4名		23名
第3回	2月16日(木) 大和郡山市保健センター	17名	5名	3名	3名	28名
合計		64名	10名	17名	4名	95名

◆市町村胃がん検診「個別検診」委託医療機関







114医療機関 うち 参加医療機関51か所 (参加率44.7%)

◆市町村胃がん検診「集団検診」委託検診機関

7検診機関 うち 参加検診機関4か所 (参加率57.1%)

◆市町村

39市町村 うち 参加13市町村 (参加率33.3%)



奈良県がん予防対策推進委員会の改編について(案)

趣旨： 標記委員会は、がん検診の受診率向上と精度向上を目的として設置されているが、各課題を集中的に審議するため、平成24年度から、受診率向上部会と精度管理部会に分かれて開催する。

奈良県がん予防対策推進委員会の改編について(案)

平成24年2月 健康づくり推進課

趣旨: 標記委員会については、がん検診の受診率向上と精度向上を目的として設置されているが、各課題を集中的に審議するため、平成24年度から、受診率向上部会と精度管理部会に分かれて開催する。

平成24年度～

現行

奈良県
がん予防対策推進委員会

- ・精度管理
- ・受診率向上

【精度管理部会】

がん検診の種類別専門家
(原則各1名)
医療機関、市町村

【受診率向上部会】

患者会、企業、ボランティア、
医療機関、保険者、市町村

第2期奈良県がん対策推進計画作成スケジュール(案)

～がん対策推進協議会資料より～

趣旨： 平成21年度に策定した「奈良県がん対策推進計画」
が24年度に最終年度となる。

(計画期間は21年度～24年度の4年間)

奈良県がん対策推進協議会において、事業の進捗
状況や、目標の達成状況の評価を行い、新たな施策
の取り組みの必要性を協議し、第2期計画策定を行
う。

奈良県がん対策推進計画の変更に係るスケジュール(案)

21年度	22年度	23年度	24年度	25年度
<p>11月 奈良県がん対策推進計画の策定</p>	<p>3月 奈良県がん対策推進アクションプランの策定</p>	<p>8月 第1回奈良県がん対策推進協議会の開催</p> <p>11月 第2回奈良県がん対策推進協議会の開催</p> <p>3月頃 第3回奈良県がん対策推進協議会の開催</p>	<p>第1回奈良県がん対策推進協議会の開催</p> <p>第2回奈良県がん対策推進協議会の開催</p> <p>奈良県がん対策推進計画の変更(案)パブリックコメント募集</p> <p>第3回奈良県がん対策推進協議会の開催</p> <p>奈良県がん対策推進計画の変更 施行</p>	<p>↑</p>
			<p>各部署において奈良県がん対策推進計画の変更案の検討</p>	<p>計画変更に係る手続き</p>
				<p>7月 委員の任期満了</p>
		<p>目標の達成状況、取組の評価等について報告</p>		

今後のスケジュール

平成23年

7月25日(月) 第1回「がん予防対策推進委員会」

11月2日(水) 第2回「がん予防対策推進委員会」

平成24年

2月23日(木) 第3回「がん予防対策推進委員会」

※ これとは別に、がん対策全体の協議会

平成23年

8月9日(火) 第1回「がん対策推進協議会」

11月11日(金) 第2回「がん対策推進協議会」

平成24年

◆3月22日(木) 第3回「がん対策推進協議会」開催予定