

# 報道資料

令和3年11月12日  
市町村振興課 税政係 乾・喜多  
内線 ( 2259 )

## 令和2年度 市町村税の徴収状況について<速報>

※本資料は、県内各市町村の財政状況を、国において発表された「地方財政状況調査」（速報）をもとにとりまとめたものであり、数値については、今後国の確報値の発表により変動する場合があります。

### ポイント

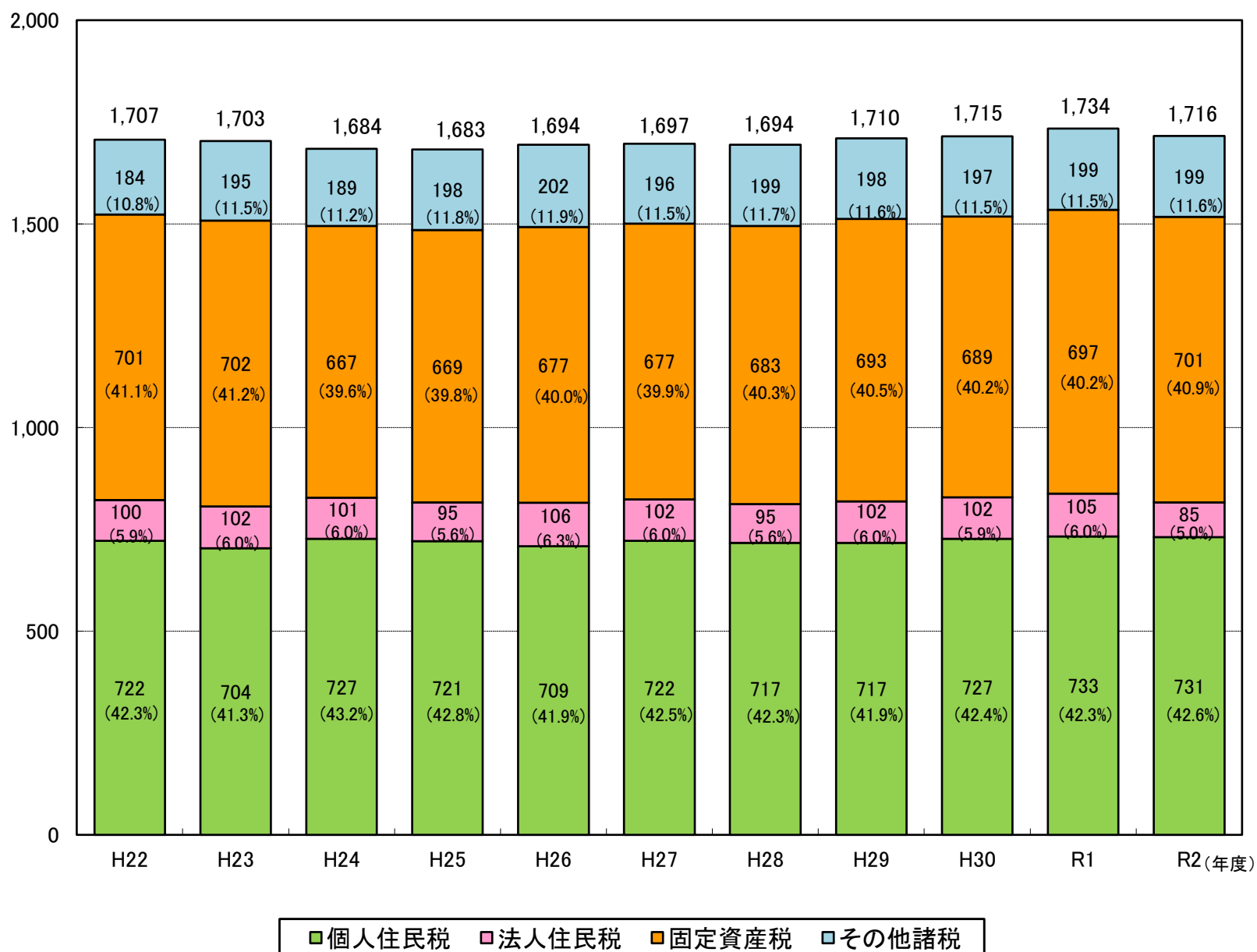
- ◎ 徴収率は96.5%で17年ぶりに低下（前年度比▲0.3ポイント）  
※新型コロナウイルス感染症の影響により納税が困難な者に対し設けられた、徴収猶予制度の特例等の影響による低下。全国数値も同様に低下する見込み。
- ◎ 未収額は61億円で18年ぶりに増加（前年度比+3億円）
- ◎ 市町村税収入額は1,716億円で減少（前年度比▲18億円）

### 1. 市町村税収入額の状況

- 令和2年度の市町村税収入額は1,716億円で、前年度1,734億円から18億円の減少
- 税収入額に占める主要税目の割合は、個人住民税が42.6%（全国36.4%）、固定資産税が40.9%（全国40.6%）
- 全国の割合と比較すると、個人住民税の占める割合が高いことが奈良県の特徴

※全国の割合は、総務省公表資料から抜粋した、令和元年度決算額による数値

（億円）

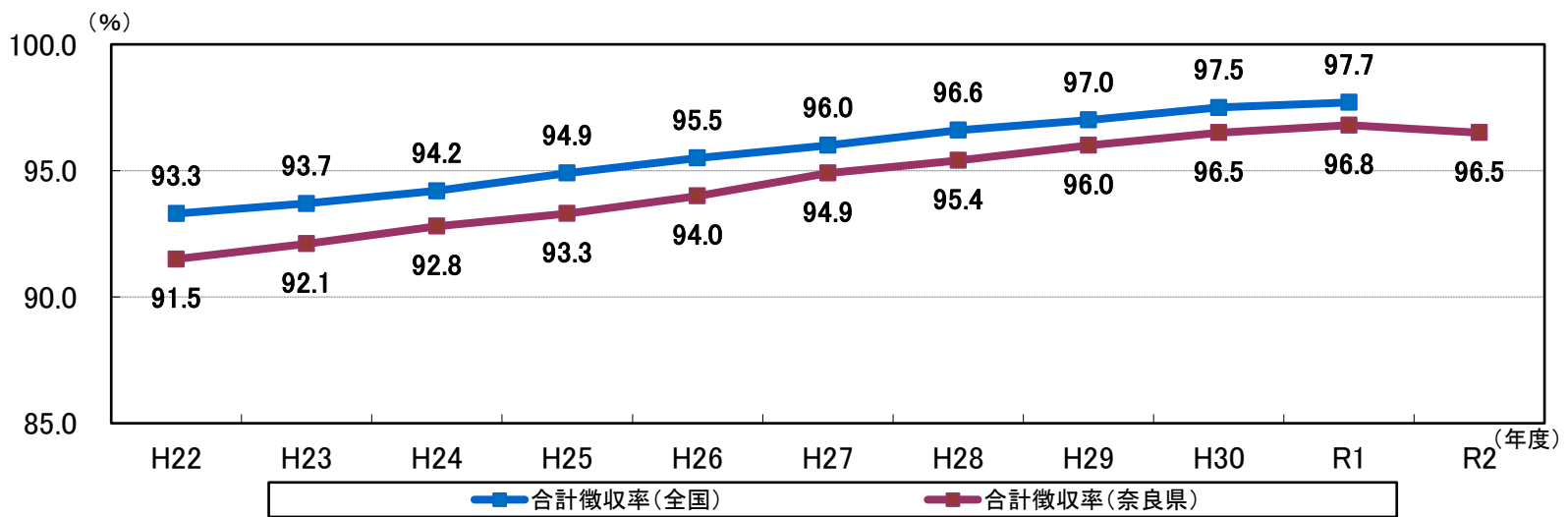


注釈1: グラフ内の数値(%)は、各税目の税収入額に占める割合です。  
注釈2: 「その他諸税」の構成税目は、都市計画税・市町村たばこ税・軽自動車税・事業所税・特別土地保有税・入湯税です。

## 2. 徴収率の状況

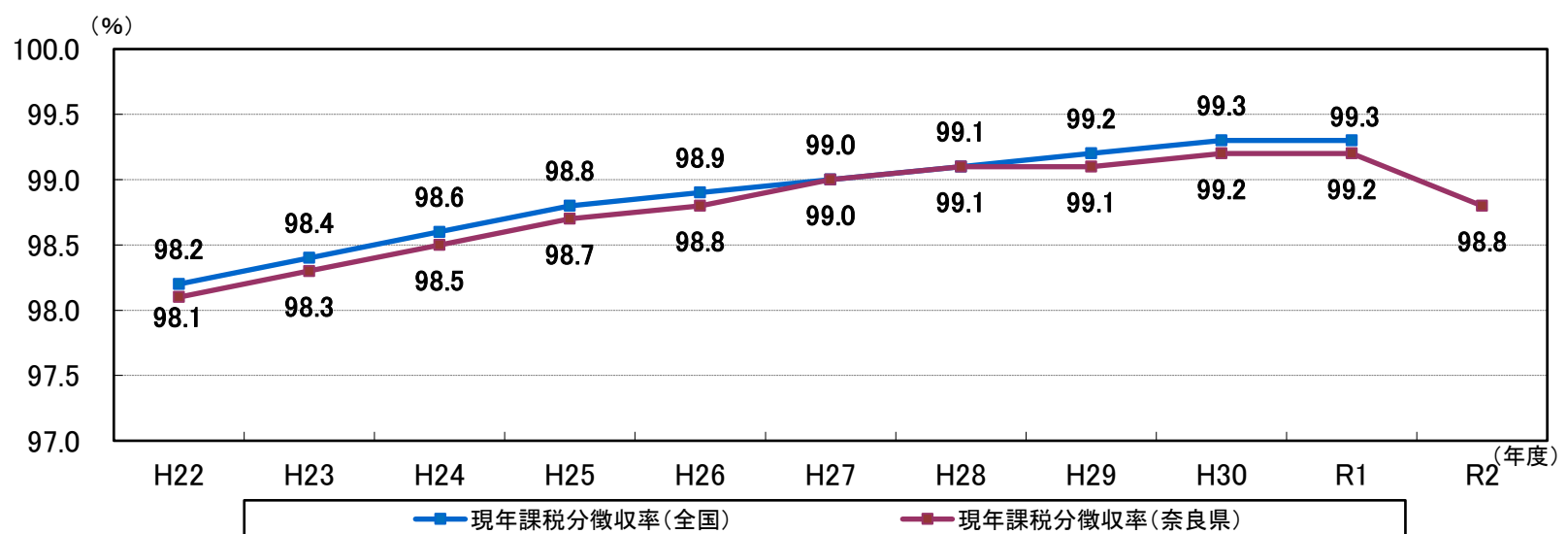
### (1) 合計徴収率

○ 現年課税分と滞納繰越分を合算した令和2年度の合計徴収率は96.5%で、前年度96.8%より0.3ポイント低下



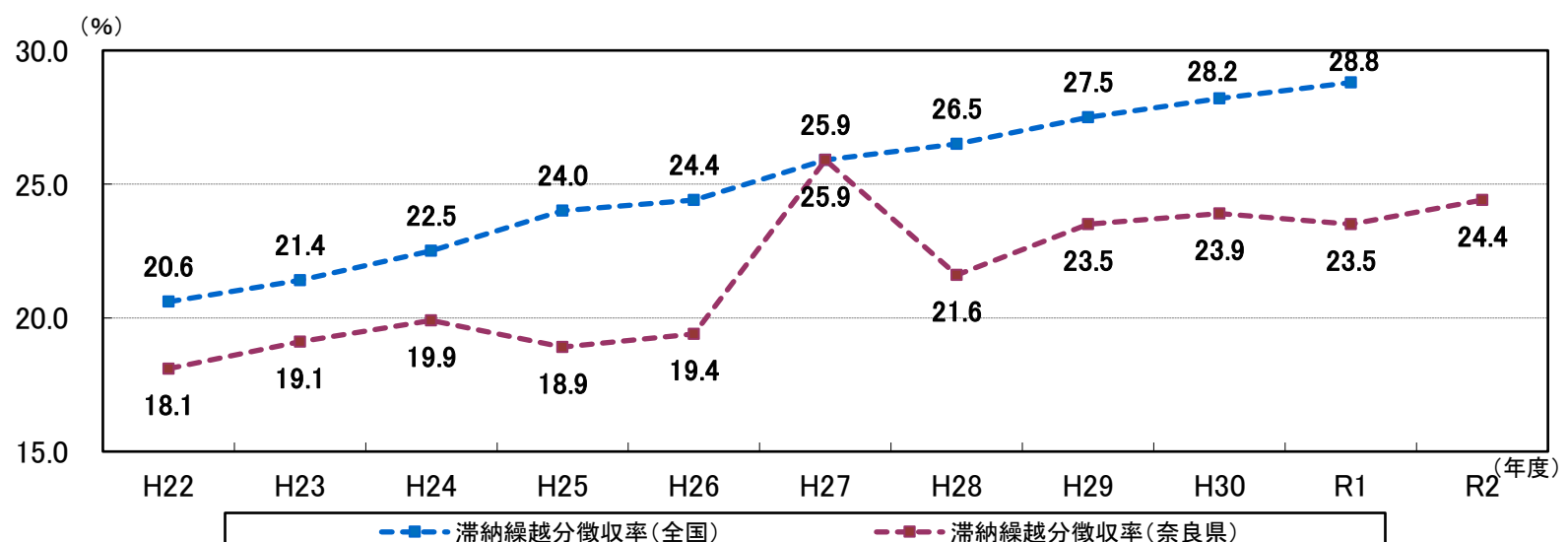
### (2) 現年課税分徴収率

○ 令和2年度の現年課税分の徴収率は98.8%で、前年度99.2%より0.4ポイント低下



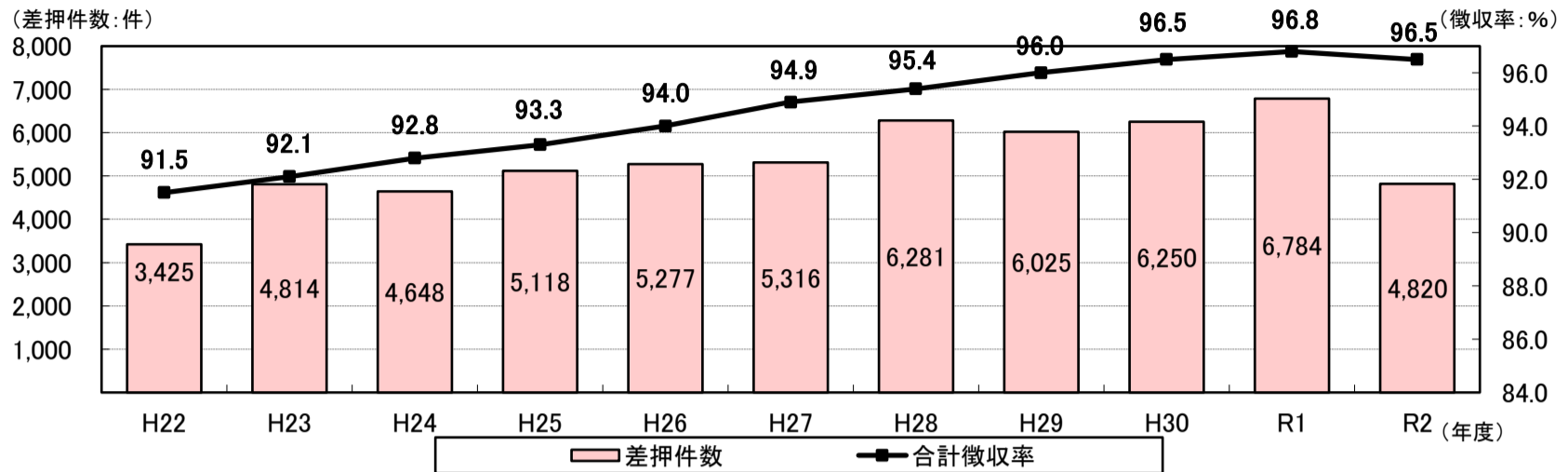
### (3) 滞納繰越分徴収率

○ 令和2年度の滞納繰越分の徴収率は24.4%で、前年度23.5%より0.9ポイント上昇



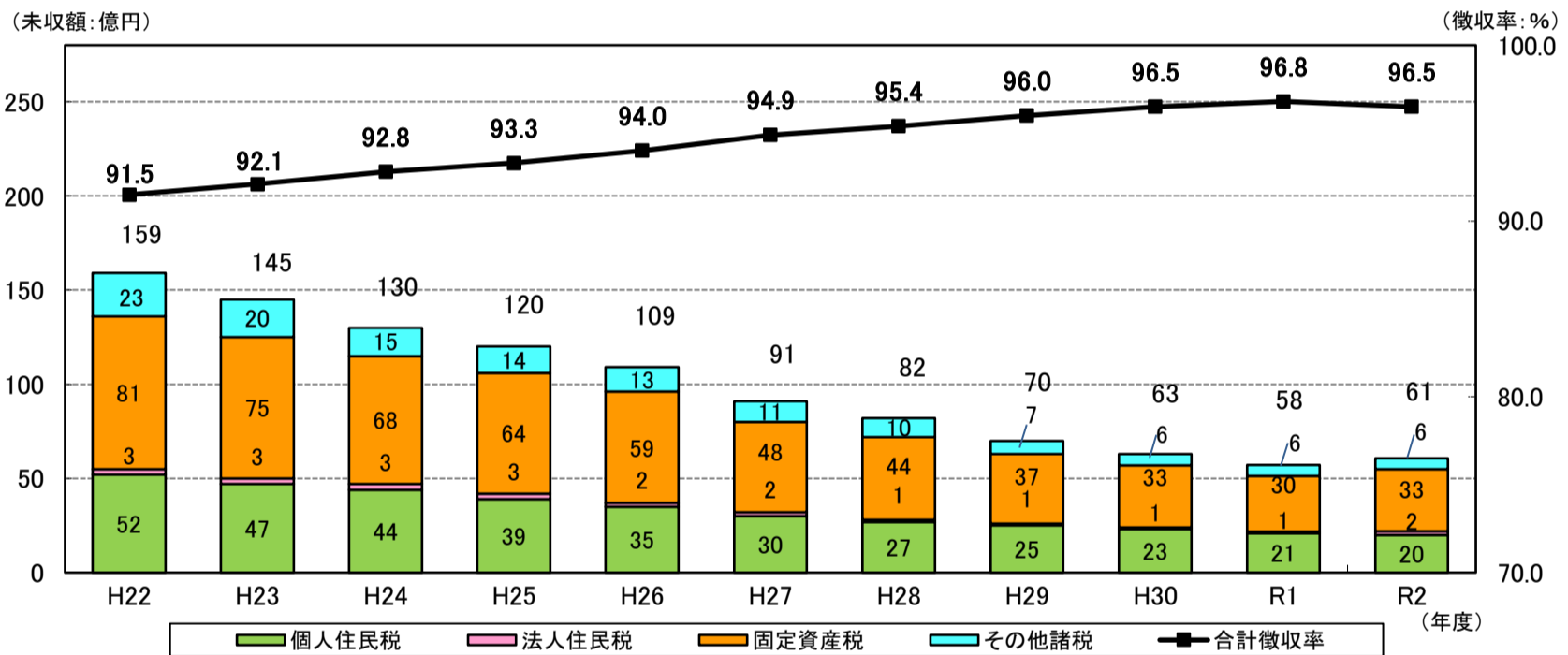
### 3. 差押件数の状況

○ 令和2年度の差押件数は4,820件で、前年度の6,784件より1,964件減少



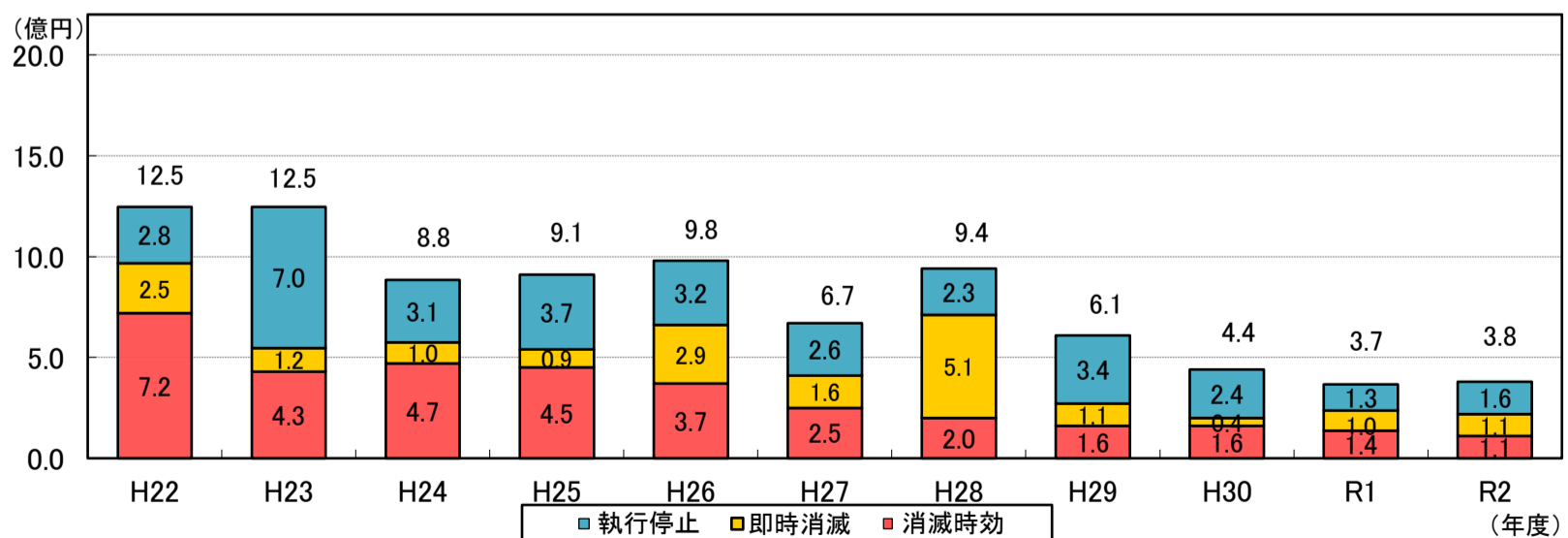
### 4. 未収額の状況

○ 調定済額から収入済額を引いた令和2年度の未収額は61億円で、前年度58億円より3億円増加



### 5. 不納欠損処理の状況

○ 令和2年度の不納欠損処理額は3.8億円で、前年度3.7億円から0.1億円増加



**【用語説明】**

執行停止 … 滞納処分ができる財産がない等の理由により滞納処分の執行停止をし、それが3年間継続すると納税義務が消滅。  
 即時消滅 … 滞納処分の執行停止をした場合において、徴収不能なことが明らかであるときは、直ちに納税義務を消滅させることができる。  
 消滅時効 … 市町村税の徴収権は5年間行使しないことによって、時効により消滅。

■徴収実績の前年度比較

(単位：千円、件)

市町村名	令和2年度							令和元年度							前年度比較						市町村名
	調定済額 (A)	収入済額 (B)	徴収率 (B/A) (C)	差押件数 (D)	未収額 (A-B) (E)	不納欠損 処理額 (F)	翌年度繰越額 (E-F) (G)	調定済額 (H)	収入済額 (I)	徴収率 (I/H) (J)	差押件数 (K)	未収額 (H-I) (L)	不納欠損 処理額 (M)	翌年度繰越額 (L-M) (N)	収入済額 (B-I) (O)	徴収率 (C-J) (P)	差押件数 (D-K) (Q)	未収額 (E-L) (R)	不納欠損 処理額 (F-M) (S)	翌年度 繰越額 (G-N) (T)	
奈良市	53,451,828	51,631,312	96.6%	343	1,820,516	105,475	1,715,041	54,415,473	52,936,388	97.3%	1,361	1,479,085	74,223	1,404,862	▲1,305,076	▲0.7%	▲1,018	341,431	31,252	310,179	奈良市
大和高田市	6,960,691	6,723,827	96.6%	529	236,864	17,894	218,970	7,061,083	6,801,604	96.3%	737	259,479	22,935	236,544	▲77,777	0.3%	▲208	▲22,615	▲5,041	▲17,574	大和高田市
大和郡山市	12,372,267	11,995,873	97.0%	331	376,394	26,831	349,563	12,690,141	12,287,468	96.8%	339	402,673	24,590	378,083	▲291,595	0.2%	▲8	▲26,279	2,241	▲28,520	大和郡山市
天理市	8,379,506	7,942,471	94.8%	205	437,035	58,744	378,291	8,335,899	7,929,315	95.1%	224	406,584	34,404	372,180	13,156	▲0.3%	▲19	30,451	24,340	6,111	天理市
橿原市	16,360,287	15,824,864	96.7%	442	535,423	33,074	502,349	16,542,315	15,972,174	96.6%	752	570,141	42,430	527,711	▲147,310	0.1%	▲310	▲34,718	▲9,356	▲25,362	橿原市
桜井市	6,388,395	6,305,453	98.7%	514	82,942	2,909	80,033	6,378,340	6,324,076	99.1%	567	54,264	1,118	53,146	▲18,623	▲0.4%	▲53	28,678	1,791	26,887	桜井市
五條市	3,419,365	3,372,048	98.6%	335	47,317	4,582	42,735	3,490,855	3,440,060	98.5%	371	50,795	1,786	49,009	▲68,012	0.1%	▲36	▲3,478	2,796	▲6,274	五條市
御所市	3,023,659	2,829,690	93.6%	14	193,969	15,698	178,271	3,033,350	2,848,139	93.9%	75	185,211	11,959	173,252	▲18,449	▲0.3%	▲61	8,758	3,739	5,019	御所市
生駒市	17,709,319	17,031,768	96.2%	156	677,551	24,145	653,406	17,726,911	17,050,648	96.2%	285	676,263	60,486	615,777	▲18,880	0.0%	▲129	1,288	▲36,341	37,629	生駒市
香芝市	9,655,237	9,307,108	96.4%	350	348,129	13,006	335,123	9,631,898	9,274,795	96.3%	198	357,103	12,814	344,289	32,313	0.1%	152	▲8,974	192	▲9,166	香芝市
葛城市	4,426,026	4,257,167	96.2%	91	168,859	12,467	156,392	4,466,889	4,280,704	95.8%	99	186,185	18,070	168,115	▲23,537	0.4%	▲8	▲17,326	▲5,603	▲11,723	葛城市
宇陀市	2,728,980	2,590,615	94.9%	287	138,365	6,331	132,034	2,745,384	2,629,367	95.8%	48	116,017	7,438	108,579	▲38,752	▲0.9%	239	22,348	▲1,107	23,455	宇陀市
山添村	481,723	466,594	96.9%	0	15,129	128	15,001	484,340	470,956	97.2%	0	13,384	138	13,246	▲4,362	▲0.3%	0	1,745	▲10	1,755	山添村
平群町	2,032,428	1,997,794	98.3%	5	34,634	773	33,861	1,997,103	1,963,328	98.3%	25	33,775	983	32,792	34,466	0.0%	▲20	859	▲210	1,069	平群町
三郷町	2,249,838	2,158,600	95.9%	163	91,238	1,957	89,281	2,244,206	2,150,384	95.8%	249	93,822	1,282	92,540	8,216	0.1%	▲86	▲2,584	675	▲3,259	三郷町
斑鳩町	3,171,350	3,106,104	97.9%	45	65,246	4,062	61,184	3,060,084	2,996,973	97.9%	41	63,111	1,485	61,626	109,131	0.0%	4	2,135	2,577	▲442	斑鳩町
安堵町	815,109	788,989	96.8%	16	26,120	2,352	23,768	771,594	748,297	97.0%	27	23,297	1,011	22,286	40,692	▲0.2%	▲11	2,823	1,341	1,482	安堵町
川西町	1,113,276	1,107,396	99.5%	95	5,880	1,283	4,597	1,173,802	1,166,268	99.4%	172	7,534	926	6,608	▲58,872	0.1%	▲77	▲1,654	357	▲2,011	川西町
三宅町	605,442	603,216	99.6%	69	2,226	214	2,012	605,196	603,942	99.8%	107	1,254	46	1,208	▲726	▲0.2%	▲38	972	168	804	三宅町
田原本町	3,926,104	3,806,351	96.9%	78	119,753	5,838	113,915	3,875,475	3,736,318	96.4%	83	139,157	5,470	133,687	70,033	0.5%	▲5	▲19,404	368	▲19,772	田原本町
曾爾村	120,348	114,680	95.3%	1	5,668	348	5,320	122,620	116,781	95.2%	0	5,839	926	4,913	▲2,101	0.1%	1	▲171	▲578	407	曾爾村
御杖村	114,518	109,685	95.8%	0	4,833	366	4,467	110,033	105,034	95.5%	1	4,999	442	4,557	4,651	0.3%	▲1	▲166	▲76	▲90	御杖村
高取町	697,290	665,729	95.5%	47	31,561	1,465	30,096	695,644	662,898	95.3%	50	32,746	518	32,228	2,831	0.2%	▲3	▲1,185	947	▲2,132	高取町
明日香村	432,947	427,743	98.8%	2	5,204	146	5,058	434,398	429,243	98.8%	2	5,155	60	5,095	▲1,500	0.0%	0	49	86	▲37	明日香村
上牧町	2,369,379	2,124,155	89.7%	116	245,224	21,876	223,348	2,369,573	2,131,984	90.0%	102	237,589	14,284	223,305	▲7,829	▲0.3%	14	7,635	7,592	43	上牧町
王寺町	3,123,528	3,040,338	97.3%	210	83,190	1,655	81,535	3,119,623	3,106,396	99.6%	334	13,227	527	12,700	▲66,058	▲2.3%	▲124	69,963	1,128	68,835	王寺町
広陵町	4,217,132	4,141,695	98.2%	163	75,437	3,516	71,921	4,219,498	4,135,308	98.0%	340	84,190	18,814	65,376	6,387	0.2%	▲177	▲8,753	▲15,298	6,545	広陵町
河合町	2,167,433	2,126,515	98.1%	156	40,918	1,928	38,990	2,134,017	2,074,814	97.2%	129	59,203	3,589	55,614	51,701	0.9%	27	▲18,285	▲1,661	▲16,624	河合町
吉野町	746,090	714,707	95.8%	0	31,383	1,552	29,831	747,176	702,445	94.0%	2	44,731	1,564	43,167	12,262	1.8%	▲2	▲13,348	▲12	▲13,336	吉野町
大淀町	1,936,048	1,830,363	94.5%	34	105,685	654	105,031	1,983,330	1,878,875	94.7%	31	104,455	403	104,052	▲48,512	▲0.2%	3	1,230	251	979	大淀町
下市町	489,826	478,519	97.7%	2	11,307	2,060	9,247	511,729	496,508	97.0%	4	15,221	2,188	13,033	▲17,989	0.7%	▲2	▲3,914	▲128	▲3,786	下市町
黒滝村	71,166	69,321	97.4%	1	1,845	69	1,776	71,407	68,733	96.3%	0	2,674	1,508	1,166	588	1.1%	1	▲829	▲1,439	610	黒滝村
天川村	198,054	176,375	89.1%	1	21,679	5,649	16,030	197,529	171,223	86.7%	0	26,306	58	26,248	5,152	2.4%	1	▲4,627	5,591	▲10,218	天川村
野迫川村	73,143	69,641	95.2%	1	3,502	907	2,595	75,003	70,569	94.1%	2	4,434	1,197	3,237	▲928	1.1%	▲1	▲932	▲290	▲642	野迫川村
十津川村	801,568	762,867	95.2%	2	38,701	234	38,467	817,488	780,018	95.4%	17	37,470	396	37,074	▲17,151	▲0.2%	▲15	1,231	▲162	1,393	十津川村
下北山村	244,550	242,737	99.3%	2	1,813	7	1,806	249,086	246,638	99.0%	0	2,448	0	2,448	▲3,901	0.3%	2	▲635	7	▲642	下北山村
上北山村	92,985	90,357	97.2%	0	2,628	0	2,628	94,386	91,918	97.4%	0	2,468	0	2,468	▲1,561	▲0.2%	0	160	0	160	上北山村
川上村	477,184	469,903	98.5%	10	7,281	1,237	6,044	384,766	377,911	98.2%	6	6,855	492	6,363	91,992	0.3%	4	426	745	▲319	川上村
東吉野村	133,568	131,613	98.5%	4	1,955	102	1,853	135,214	132,762	98.2%	4	2,452	555	1,897	▲1,149	0.3%	0	▲497	▲453	▲44	東吉野村
市計	144,875,560	139,812,196	96.5%	3,597	5,063,364	321,156	4,742,208	146,518,538	141,774,738	96.8%	5,056	4,743,800	312,253	4,431,547	▲1,962,542	▲0.3%	▲1,459	319,564	8,903	310,661	市計
町村計	32,902,027	31,821,987	96.7%	1,223	1,080,040	60,378	1,019,662	32,684,320	31,616,524	96.7%	1,728	1,067,796	58,862	1,008,934	205,463	0.0%	▲505	12,244	1,516	10,728	町村計
県計	177,777,587	171,634,183	96.5%	4,820	6,143,404	381,534	5,761,870	179,202,858	173,391,262	96.8%	6,784	5,811,596	371,115	5,440,481	▲1,757,079	▲0.3%	▲1,964	331,808	10,419	321,389	県計

【出典：地方財政状況調査、奈良県独自調査】

■令和2年度 市町村税主要税目の徴収実績【合計（現年課税分＋滞納繰越分）】

(単位：千円、%)

市町村名	調定済額					収入済額					徴収率				前年度徴収率 (O)	徴収率比較 (N-O)	類似団体徴収率 (Q)	類似団体徴収率比較 (N-Q)	類似団体区分	市町村名
	個人住民税 (A)	法人住民税 (B)	固定資産税 (C)	その他 (D)	合計 (E)	個人住民税 (F)	法人住民税 (G)	固定資産税 (H)	その他 (I)	合計 (J)	個人住民税 (F/A) (K)	法人住民税 (G/B) (L)	固定資産税 (H/C) (M)	合計 (J/E) (N)						
奈良市	23,186,598	2,959,706	20,445,063	6,860,461	53,451,828	22,544,112	2,865,549	19,615,078	6,606,573	51,631,312	97.2	96.8	95.9	96.6	97.3	▲0.7	97.5	▲0.9	中核市	奈良市
大和高田市	2,901,483	323,199	2,806,668	929,341	6,960,691	2,816,891	319,802	2,687,094	900,040	6,723,827	97.1	98.9	95.7	96.6	96.3	0.3	97.2	▲0.6	都市Ⅱ-3	大和高田市
大和郡山市	4,203,986	870,416	5,709,425	1,588,440	12,372,267	4,087,489	858,828	5,504,380	1,545,176	11,995,873	97.2	98.7	96.4	97.0	96.8	0.2	97.2	▲0.2	都市Ⅱ-3	大和郡山市
天理市	2,916,629	428,840	3,860,397	1,173,640	8,379,506	2,781,198	391,443	3,643,813	1,126,017	7,942,471	95.4	91.3	94.4	94.8	95.1	▲0.3	97.2	▲2.4	都市Ⅱ-3	天理市
橿原市	6,601,218	827,502	6,573,250	2,358,317	16,360,287	6,360,443	811,236	6,358,323	2,294,862	15,824,864	96.4	98.0	96.7	96.7	96.6	0.1	96.9	▲0.2	都市Ⅲ-3	橿原市
桜井市	2,573,676	268,508	2,568,253	977,958	6,388,395	2,552,328	262,658	2,525,000	965,467	6,305,453	99.2	97.8	98.3	98.7	99.1	▲0.4	97.2	1.5	都市Ⅱ-3	桜井市
五條市	1,153,883	198,782	1,630,832	435,868	3,419,365	1,145,372	197,800	1,596,902	431,974	3,372,048	99.3	99.5	97.9	98.6	98.5	0.1	95.4	3.2	都市Ⅰ-1	五條市
御所市	1,054,212	185,568	1,404,046	379,833	3,023,659	1,007,866	184,196	1,276,706	360,922	2,829,690	95.6	99.3	90.9	93.6	93.9	▲0.3	96.4	▲2.8	都市Ⅰ-2	御所市
生駒市	8,693,818	577,272	6,481,155	1,957,074	17,709,319	8,482,428	568,750	6,107,306	1,873,284	17,031,768	97.6	98.5	94.2	96.2	96.2	0.0	96.9	▲0.7	都市Ⅲ-3	生駒市
香芝市	4,829,666	339,424	4,013,091	473,056	9,655,237	4,730,469	336,735	3,773,184	466,720	9,307,108	97.9	99.2	94.0	96.4	96.3	0.1	97.2	▲0.8	都市Ⅱ-3	香芝市
葛城市	1,728,195	260,456	2,073,250	364,125	4,426,026	1,671,978	255,500	1,976,549	353,140	4,257,167	96.7	98.1	95.3	96.2	95.8	0.4	96.4	▲0.2	都市Ⅰ-2	葛城市
宇陀市	1,145,269	87,528	1,234,928	261,255	2,728,980	1,109,595	86,941	1,140,342	253,737	2,590,615	96.9	99.3	92.3	94.9	95.8	▲0.9	95.4	▲0.5	都市Ⅰ-1	宇陀市
山添村	118,308	33,180	308,066	22,169	481,723	115,552	33,180	296,358	21,504	466,594	97.7	100.0	96.2	96.9	97.2	▲0.3	96.3	0.6	町村Ⅰ-0	山添村
平群町	981,882	55,921	870,660	123,965	2,032,428	970,012	55,471	849,292	123,019	1,997,794	98.8	99.2	97.5	98.3	98.3	0.0	95.8	2.5	町村Ⅳ-2	平群町
三郷町	1,145,247	34,783	832,168	237,640	2,249,838	1,131,770	34,683	766,920	225,227	2,158,600	98.8	99.7	92.2	95.9	95.8	0.1	97.1	▲1.2	町村Ⅴ-2	三郷町
斑鳩町	1,495,350	78,133	1,267,074	330,793	3,171,350	1,479,309	76,832	1,225,025	324,938	3,106,104	98.9	98.3	96.7	97.9	97.9	0.0	97.1	0.8	町村Ⅴ-2	斑鳩町
安堵町	323,660	76,141	358,937	56,371	815,109	308,641	76,091	349,625	54,632	788,989	95.4	99.9	97.4	96.8	97.0	▲0.2	94.6	2.2	町村Ⅱ-2	安堵町
川西町	372,877	96,486	591,803	52,110	1,113,276	370,139	96,486	589,089	51,682	1,107,396	99.3	100.0	99.5	99.5	99.4	0.1	94.6	4.9	町村Ⅱ-2	川西町
三宅町	292,816	16,539	239,321	56,766	605,442	292,190	16,539	237,734	56,753	603,216	99.8	100.0	99.3	99.6	99.8	▲0.2	94.6	5.0	町村Ⅱ-2	三宅町
田原本町	1,526,047	189,480	1,716,369	494,208	3,926,104	1,483,562	185,587	1,656,197	481,005	3,806,351	97.2	97.9	96.5	96.9	96.4	0.5	97.1	▲0.2	町村Ⅴ-2	田原本町
曾爾村	44,621	4,498	58,852	12,377	120,348	44,159	4,298	54,063	12,160	114,680	99.0	95.6	91.9	95.3	95.2	0.1	96.3	▲1.0	町村Ⅰ-0	曾爾村
御杖村	37,089	2,686	65,441	9,302	114,518	36,061	2,686	62,019	8,919	109,685	97.2	100.0	94.8	95.8	95.5	0.3	96.3	▲0.5	町村Ⅰ-0	御杖村
高取町	275,653	22,430	321,490	77,717	697,290	269,521	19,931	299,330	76,947	665,729	97.8	88.9	93.1	95.5	95.3	0.2	94.6	0.9	町村Ⅱ-2	高取町
明日香村	231,290	12,396	132,514	56,747	432,947	229,708	12,296	129,078	56,661	427,743	99.3	99.2	97.4	98.8	98.8	0.0	94.6	4.2	町村Ⅱ-2	明日香村
上牧町	1,056,458	77,594	1,042,638	192,689	2,369,379	1,030,723	75,454	827,508	190,470	2,124,155	97.6	97.2	79.4	89.7	90.0	▲0.3	97.1	▲7.4	町村Ⅴ-2	上牧町
王寺町	1,456,024	181,792	1,138,418	347,294	3,123,528	1,449,216	166,845	1,085,253	339,024	3,040,338	99.5	91.8	95.3	97.3	99.6	▲2.3	97.1	0.2	町村Ⅴ-2	王寺町
広陵町	2,133,370	148,949	1,682,173	252,640	4,217,132	2,102,687	146,739	1,641,073	251,196	4,141,695	98.6	98.5	97.6	98.2	98.0	0.2	97.1	1.1	町村Ⅴ-2	広陵町
河合町	1,026,522	132,690	887,815	120,406	2,167,433	1,009,741	130,822	866,399	119,553	2,126,515	98.4	98.6	97.6	98.1	97.2	0.9	95.8	2.3	町村Ⅳ-2	河合町
吉野町	266,021	43,725	372,920	63,424	746,090	259,013	43,465	349,867	62,362	714,707	97.4	99.4	93.8	95.8	94.0	1.8	94.6	1.2	町村Ⅱ-2	吉野町
大淀町	727,651	89,912	932,142	186,343	1,936,048	695,506	89,256	862,018	183,583	1,830,363	95.6	99.3	92.5	94.5	94.7	▲0.2	95.8	▲1.3	町村Ⅳ-2	大淀町
下市町	195,033	25,172	239,941	29,680	489,826	192,995	25,072	230,947	29,505	478,519	99.0	99.6	96.3	97.7	97.0	0.7	94.6	3.1	町村Ⅱ-2	下市町
黒滝村	25,194	3,928	35,953	6,091	71,166	24,365	3,696	35,217	6,043	69,321	96.7	94.1	98.0	97.4	96.3	1.1	95.2	2.2	町村Ⅰ-2	黒滝村
天川村	53,521	5,736	116,042	22,755	198,054	42,803	5,681	106,324	21,567	176,375	80.0	99.0	91.6	89.1	86.7	2.4	95.2	▲6.1	町村Ⅰ-2	天川村
野迫川村	14,585	2,635	52,947	2,976	73,143	14,393	2,635	49,650	2,963	69,641	98.7	100.0	93.8	95.2	94.1	1.1	95.2	0.0	町村Ⅰ-2	野迫川村
十津川村	124,296	29,114	617,664	30,494	801,568	122,932	29,114	580,399	30,422	762,867	98.9	100.0	94.0	95.2	95.4	▲0.2	95.2	0.0	町村Ⅰ-2	十津川村
下北山村	31,843	10,469	194,576	7,662	244,550	31,498	10,469	193,154	7,616	242,737	98.9	100.0	99.3	99.3	99.0	0.3	95.2	4.1	町村Ⅰ-2	下北山村
上北山村	23,578	4,794	61,154	3,459	92,985	22,820	4,703	59,407	3,427	90,357	96.8	98.1	97.1	97.2	97.4	▲0.2	95.2	2.0	町村Ⅰ-2	上北山村
川上村	43,708	9,562	415,677	8,237	477,184	41,854	9,562	410,950	7,537	469,903	95.8	100.0	98.9	98.5	98.2	0.3	97.7	0.8	町村Ⅰ-1	川上村
東吉野村	41,727	7,026	74,610	10,205	133,568	41,665	7,026	72,755	10,167	131,613	99.9	100.0	97.5	98.5	98.2	0.3	97.7	0.8	町村Ⅰ-1	東吉野村
市計	60,988,633	7,327,201	58,800,358	17,759,368	144,875,560	59,290,169	7,139,438	56,204,677	17,177,912	139,812,196	97.2	97.4	95.6	96.5	96.8	▲0.3				市計
町村計	14,064,371	1,395,771	14,627,365	2,814,520	32,902,027	13,812,835	1,364,619	13,885,651	2,758,882	31,821,987	98.2	97.8	94.9	96.7	96.7	0.0				町村計
県計	75,053,004	8,722,972	73,427,723	20,573,888	177,777,587	73,103,004	8,504,057	70,090,328	19,936,794	171,634,183	97.4	97.5	95.5	96.5	96.8	▲0.3				県計

【出典：地方財政状況調査】

■令和2年度 市町村税主要税目の徴収実績【現年課税分】

(単位：千円、%)

市町村名	調定済額					収入済額					徴収率				前年度徴収率 (O)	徴収率比較 (N-O) (P)	市町村名
	個人住民税 (A)	法人住民税 (B)	固定資産税 (C)	その他 (D)	合計 (E)	個人住民税 (F)	法人住民税 (G)	固定資産税 (H)	その他 (I)	合計 (J)	個人住民税 (F/A) (K)	法人住民税 (G/B) (L)	固定資産税 (H/C) (M)	合計 (J/E) (N)			
奈良市	22,607,264	2,926,487	19,845,989	6,677,158	52,056,898	22,426,509	2,860,567	19,493,061	6,572,636	51,352,773	99.2	97.7	98.2	98.6	99.2	▲0.6	奈良市
大和高田市	2,814,868	322,368	2,686,195	901,151	6,724,582	2,786,833	319,073	2,645,859	891,089	6,642,854	99.0	99.0	98.5	98.8	99.1	▲0.3	大和高田市
大和郡山市	4,076,613	863,366	5,510,631	1,544,922	11,995,532	4,040,264	858,049	5,450,380	1,533,124	11,881,817	99.1	99.4	98.9	99.1	99.1	0.0	大和郡山市
天理市	2,782,359	425,256	3,670,579	1,129,759	8,007,953	2,747,919	391,209	3,605,971	1,116,865	7,861,964	98.8	92.0	98.2	98.2	98.9	▲0.7	天理市
橿原市	6,362,542	822,289	6,353,843	2,295,465	15,834,139	6,295,159	809,466	6,279,980	2,274,854	15,659,459	98.9	98.4	98.8	98.9	99.0	▲0.1	橿原市
桜井市	2,555,169	267,474	2,541,463	968,476	6,332,582	2,541,628	261,933	2,513,299	962,034	6,278,894	99.5	97.9	98.9	99.2	99.6	▲0.4	桜井市
五條市	1,140,364	198,345	1,600,910	431,027	3,370,646	1,137,494	197,463	1,580,594	429,217	3,344,768	99.7	99.6	98.7	99.2	99.7	▲0.5	五條市
御所市	1,008,414	184,758	1,294,509	362,906	2,850,587	996,889	184,000	1,257,582	357,579	2,796,050	98.9	99.6	97.1	98.1	98.3	▲0.2	御所市
生駒市	8,460,868	570,826	6,175,173	1,886,992	17,093,859	8,428,546	565,857	6,062,963	1,862,304	16,919,670	99.6	99.1	98.2	99.0	99.4	▲0.4	生駒市
香芝市	4,718,167	337,957	3,788,581	466,204	9,310,909	4,683,176	336,030	3,726,487	464,832	9,210,525	99.3	99.4	98.4	98.9	99.1	▲0.2	香芝市
葛城市	1,678,825	256,412	1,968,766	354,080	4,258,083	1,653,508	254,659	1,946,696	351,921	4,206,784	98.5	99.3	98.9	98.8	99.0	▲0.2	葛城市
宇陀市	1,111,373	86,946	1,168,393	253,920	2,620,632	1,100,752	86,709	1,126,495	251,856	2,565,812	99.0	99.7	96.4	97.9	99.0	▲1.1	宇陀市
山添村	115,665	33,180	298,161	21,458	468,464	114,753	33,180	294,815	21,314	464,062	99.2	100.0	98.9	99.1	99.0	0.1	山添村
平群町	971,128	55,516	850,204	122,805	1,999,653	966,724	55,091	843,814	122,585	1,988,214	99.5	99.2	99.2	99.4	99.2	0.2	平群町
三郷町	1,133,191	34,705	765,022	224,407	2,157,325	1,126,101	34,655	755,143	222,897	2,138,796	99.4	99.9	98.7	99.1	99.6	▲0.5	三郷町
斑鳩町	1,478,552	77,905	1,228,085	325,232	3,109,774	1,471,455	76,625	1,212,603	323,211	3,083,894	99.5	98.4	98.7	99.2	99.5	▲0.3	斑鳩町
安堵町	309,322	76,091	352,872	54,574	792,859	304,699	76,091	347,045	54,087	781,922	98.5	100.0	98.3	98.6	99.0	▲0.4	安堵町
川西町	370,250	96,486	588,407	51,544	1,106,687	369,591	96,486	587,682	51,523	1,105,282	99.8	100.0	99.9	99.9	99.9	0.0	川西町
三宅町	292,545	16,539	238,386	56,766	604,236	292,120	16,539	237,636	56,753	603,048	99.9	100.0	99.7	99.8	99.9	▲0.1	三宅町
田原本町	1,477,020	186,505	1,648,914	479,956	3,792,395	1,466,421	184,934	1,632,851	476,464	3,760,670	99.3	99.2	99.0	99.2	99.0	0.2	田原本町
曾爾村	43,991	4,298	55,150	12,040	115,479	43,961	4,298	53,305	12,027	113,591	99.9	100.0	96.7	98.4	98.5	▲0.1	曾爾村
御杖村	36,415	2,686	62,010	8,880	109,991	35,764	2,686	61,079	8,811	108,340	98.2	100.0	98.5	98.5	98.5	0.0	御杖村
高取町	269,371	20,194	298,295	76,936	664,796	267,772	19,761	296,674	76,818	661,025	99.4	97.9	99.5	99.4	99.5	▲0.1	高取町
明日香村	229,663	12,267	129,064	56,687	427,681	229,417	12,267	128,607	56,641	426,932	99.9	100.0	99.6	99.8	99.7	0.1	明日香村
上牧町	1,028,341	76,831	851,032	190,071	2,146,275	1,021,145	75,204	815,098	189,474	2,100,921	99.3	97.9	95.8	97.9	97.8	0.1	上牧町
王寺町	1,449,723	181,391	1,133,324	346,054	3,110,492	1,446,803	166,611	1,084,578	338,820	3,036,812	99.8	91.9	95.7	97.6	99.9	▲2.3	王寺町
広陵町	2,106,524	147,260	1,645,815	251,497	4,151,096	2,098,829	146,292	1,638,118	251,107	4,134,346	99.6	99.3	99.5	99.6	99.8	▲0.2	広陵町
河合町	1,001,789	131,792	859,074	119,330	2,111,985	999,920	130,461	851,345	119,171	2,100,897	99.8	99.0	99.1	99.5	99.5	0.0	河合町
吉野町	243,020	43,507	353,788	62,563	702,878	241,643	43,411	346,875	62,097	694,026	99.4	99.8	98.0	98.7	99.2	▲0.5	吉野町
大淀町	695,707	89,515	863,346	183,555	1,832,123	688,868	88,994	849,371	182,606	1,809,839	99.0	99.4	98.4	98.8	98.9	▲0.1	大淀町
下市町	193,023	25,172	229,112	29,488	476,795	192,152	25,072	227,909	29,438	474,571	99.5	99.6	99.5	99.5	99.2	0.3	下市町
黒滝村	24,416	3,928	35,223	6,010	69,577	24,092	3,696	34,839	6,004	68,631	98.7	94.1	98.9	98.6	98.8	▲0.2	黒滝村
天川村	41,380	5,581	104,453	21,475	172,889	41,251	5,581	103,282	21,315	171,429	99.7	100.0	98.9	99.2	97.6	1.6	天川村
野迫川村	14,414	2,635	50,463	2,952	70,464	14,334	2,635	49,620	2,952	69,541	99.4	100.0	98.3	98.7	98.4	0.3	野迫川村
十津川村	123,160	29,114	581,797	30,424	764,495	122,750	29,114	577,153	30,414	759,431	99.7	100.0	99.2	99.3	99.4	▲0.1	十津川村
下北山村	31,086	10,469	193,235	7,601	242,391	31,068	10,469	192,940	7,595	242,072	99.9	100.0	99.8	99.9	99.8	0.1	下北山村
上北山村	22,822	4,698	59,630	3,440	90,590	22,632	4,698	59,331	3,427	90,088	99.2	100.0	99.5	99.4	99.5	▲0.1	上北山村
川上村	41,663	9,562	411,400	7,445	470,070	41,281	9,562	410,614	7,381	468,838	99.1	100.0	99.8	99.7	99.6	0.1	川上村
東吉野村	41,593	6,896	73,022	10,160	131,671	41,593	6,896	72,737	10,148	131,374	100.0	100.0	99.6	99.8	99.6	0.2	東吉野村
市計	59,316,826	7,262,484	56,605,032	17,272,060	140,456,402	58,838,677	7,125,015	55,689,367	17,068,311	138,721,370	99.2	98.1	98.4	98.8	99.2	▲0.4	市計
町村計	13,785,774	1,384,723	13,959,284	2,763,350	31,893,131	13,717,139	1,361,309	13,765,064	2,745,080	31,588,592	99.5	98.3	98.6	99.0	99.3	▲0.3	町村計
県計	73,102,600	8,647,207	70,564,316	20,035,410	172,349,533	72,555,816	8,486,324	69,454,431	19,813,391	170,309,962	99.3	98.1	98.4	98.8	99.2	▲0.4	県計

【出典：地方財政状況調査】

■令和2年度 市町村税主要税目の徴収実績【滞納繰越分】

(単位：千円、%)

市町村名	調定済額					収入済額					徴収率				前年度徴収率 (O)	徴収率比較 (N-O) (P)	市町村名
	個人住民税 (A)	法人住民税 (B)	固定資産税 (C)	その他 (D)	合計 (E)	個人住民税 (F)	法人住民税 (G)	固定資産税 (H)	その他 (I)	合計 (J)	個人住民税 (F/A) (K)	法人住民税 (G/B) (L)	固定資産税 (H/C) (M)	合計 (J/E) (N)			
奈良市	579,334	33,219	599,074	183,303	1,394,930	117,603	4,982	122,017	33,937	278,539	20.3	15.0	20.4	20.0	24.9	▲ 4.9	奈良市
大和高田市	86,615	831	120,473	28,190	236,109	30,058	729	41,235	8,951	80,973	34.7	87.7	34.2	34.3	30.4	3.9	大和高田市
大和郡山市	127,373	7,050	198,794	43,518	376,735	47,225	779	54,000	12,052	114,056	37.1	11.0	27.2	30.3	30.0	0.3	大和郡山市
天理市	134,270	3,584	189,818	43,881	371,553	33,279	234	37,842	9,152	80,507	24.8	6.5	19.9	21.7	21.9	▲ 0.2	天理市
橿原市	238,676	5,213	219,407	62,852	526,148	65,284	1,770	78,343	20,008	165,405	27.4	34.0	35.7	31.4	24.7	6.7	橿原市
桜井市	18,507	1,034	26,790	9,482	55,813	10,700	725	11,701	3,433	26,559	57.8	70.1	43.7	47.6	46.1	1.5	桜井市
五條市	13,519	437	29,922	4,841	48,719	7,878	337	16,308	2,757	27,280	58.3	77.1	54.5	56.0	36.0	20.0	五條市
御所市	45,798	810	109,537	16,927	173,072	10,977	196	19,124	3,343	33,640	24.0	24.2	17.5	19.4	18.4	1.0	御所市
生駒市	232,950	6,446	305,982	70,082	615,460	53,882	2,893	44,343	10,980	112,098	23.1	44.9	14.5	18.2	15.6	2.6	生駒市
香芝市	111,499	1,467	224,510	6,852	344,328	47,293	705	46,697	1,888	96,583	42.4	48.1	20.8	28.0	25.5	2.5	香芝市
葛城市	49,370	4,044	104,484	10,045	167,943	18,470	841	29,853	1,219	50,383	37.4	20.8	28.6	30.0	23.0	7.0	葛城市
宇陀市	33,896	582	66,535	7,335	108,348	8,843	232	13,847	1,881	24,803	26.1	39.9	20.8	22.9	17.2	5.7	宇陀市
山添村	2,643	0	9,905	711	13,259	799	0	1,543	190	2,532	30.2	-	15.6	19.1	22.4	▲ 3.3	山添村
平群町	10,754	405	20,456	1,160	32,775	3,288	380	5,478	434	9,580	30.6	93.8	26.8	29.2	27.6	1.6	平群町
三郷町	12,056	78	67,146	13,233	92,513	5,669	28	11,777	2,330	19,804	47.0	35.9	17.5	21.4	16.8	4.6	三郷町
斑鳩町	16,798	228	38,989	5,561	61,576	7,854	207	12,422	1,727	22,210	46.8	90.8	31.9	36.1	30.0	6.1	斑鳩町
安堵町	14,338	50	6,065	1,797	22,250	3,942	0	2,580	545	7,067	27.5	0.0	42.5	31.8	33.4	▲ 1.6	安堵町
川西町	2,627	0	3,396	566	6,589	548	0	1,407	159	2,114	20.9	-	41.4	32.1	53.5	▲ 21.4	川西町
三宅町	271	0	935	0	1,206	70	0	98	0	168	25.8	-	10.5	13.9	11.1	2.8	三宅町
田原本町	49,027	2,975	67,455	14,252	133,709	17,141	653	23,346	4,541	45,681	35.0	21.9	34.6	34.2	31.2	3.0	田原本町
曾爾村	630	200	3,702	337	4,869	198	0	758	133	1,089	31.4	0.0	20.5	22.4	17.1	5.3	曾爾村
御杖村	674	0	3,431	422	4,527	297	0	940	108	1,345	44.1	-	27.4	29.7	29.7	0.0	御杖村
高取町	6,282	2,236	23,195	781	32,494	1,749	170	2,656	129	4,704	27.8	7.6	11.5	14.5	21.6	▲ 7.1	高取町
明日香村	1,627	129	3,450	60	5,266	291	29	471	20	811	17.9	22.5	13.7	15.4	15.0	0.4	明日香村
上牧町	28,117	763	191,606	2,618	223,104	9,578	250	12,410	996	23,234	34.1	32.8	6.5	10.4	13.3	▲ 2.9	上牧町
王寺町	6,301	401	5,094	1,240	13,036	2,413	234	675	204	3,526	38.3	58.4	13.3	27.0	29.7	▲ 2.7	王寺町
広陵町	26,846	1,689	36,358	1,143	66,036	3,858	447	2,955	89	7,349	14.4	26.5	8.1	11.1	9.0	2.1	広陵町
河合町	24,733	898	28,741	1,076	55,448	9,821	361	15,054	382	25,618	39.7	40.2	52.4	46.2	34.2	12.0	河合町
吉野町	23,001	218	19,132	861	43,212	17,370	54	2,992	265	20,681	75.5	24.8	15.6	47.9	20.5	27.4	吉野町
大淀町	31,944	397	68,796	2,788	103,925	6,638	262	12,647	977	20,524	20.8	66.0	18.4	19.7	18.6	1.1	大淀町
下市町	2,010	0	10,829	192	13,031	843	0	3,038	67	3,948	41.9	-	28.1	30.3	21.4	8.9	下市町
黒滝村	778	0	730	81	1,589	273	0	378	39	690	35.1	-	51.8	43.4	34.7	8.7	黒滝村
天川村	12,141	155	11,589	1,280	25,165	1,552	100	3,042	252	4,946	12.8	64.5	26.2	19.7	9.6	10.1	天川村
野迫川村	171	0	2,484	24	2,679	59	0	30	11	100	34.5	-	1.2	3.7	3.9	▲ 0.2	野迫川村
十津川村	1,136	0	35,867	70	37,073	182	0	3,246	8	3,436	16.0	-	9.1	9.3	20.3	▲ 11.0	十津川村
下北山村	757	0	1,341	61	2,159	430	0	214	21	665	56.8	-	16.0	30.8	46.0	▲ 15.2	下北山村
上北山村	756	96	1,524	19	2,395	188	5	76	0	269	24.9	5.2	5.0	11.2	25.8	▲ 14.6	上北山村
川上村	2,045	0	4,277	792	7,114	573	0	336	156	1,065	28.0	-	7.9	15.0	29.3	▲ 14.3	川上村
東吉野村	134	130	1,588	45	1,897	72	130	18	19	239	53.7	100.0	1.1	12.6	12.7	▲ 0.1	東吉野村
市計	1,671,807	64,717	2,195,326	487,308	4,419,158	451,492	14,423	515,310	109,601	1,090,826	27.0	22.3	23.5	24.7	24.0	0.7	市計
町村計	278,597	11,048	668,081	51,170	1,008,896	95,696	3,310	120,587	13,802	233,395	34.3	30.0	18.0	23.1	21.6	1.5	町村計
県計	1,950,404	75,765	2,863,407	538,478	5,428,054	547,188	17,733	635,897	123,403	1,324,221	28.1	23.4	22.2	24.4	23.5	0.9	県計

【出典：地方財政状況調査】

■令和2年度 市町村別不納欠損処理状況

(単位：千円、件)

市町村名	調定済額			収入済額			徴収率 (D/A)	不納欠損処理額					滞納繰越分 調定済額に 占める執行 停止を経な かった消滅 時効の割合 (M/C)	不納欠損 処理額が 調定に 占める割合 (H/A)	市町村名
	合計	現年課税分	滞納繰越分	合計	現年課税分	滞納繰越分		合計	執行停止 (注1)	即時消滅 (注2)	消滅時効 (注3)	うち執行 停止を経 なかった もの (M)			
奈良市	53,451,828	52,056,898	1,394,930	51,631,312	51,352,773	278,539	96.6%	105,475	56,206	17,584	31,685	3,110	0.2%	0.2%	奈良市
大和高田市	6,960,691	6,724,582	236,109	6,723,827	6,642,854	80,973	96.6%	17,894	6,205	2,821	8,868	4,146	1.8%	0.3%	大和高田市
大和郡山市	12,372,267	11,995,532	376,735	11,995,873	11,881,817	114,056	97.0%	26,831	21,285	1,565	3,981	2,016	0.5%	0.2%	大和郡山市
天理市	8,379,506	8,007,953	371,553	7,942,471	7,861,964	80,507	94.8%	58,744	3,301	41,531	13,912	8,106	2.2%	0.7%	天理市
橿原市	16,360,287	15,834,139	526,148	15,824,864	15,659,459	165,405	96.7%	33,074	25,939	4,318	2,817	0	-	0.2%	橿原市
桜井市	6,388,395	6,332,582	55,813	6,305,453	6,278,894	26,559	98.7%	2,909	2,133	270	506	498	0.9%	0.0%	桜井市
五條市	3,419,365	3,370,646	48,719	3,372,048	3,344,768	27,280	98.6%	4,582	1,264	2,972	346	0	-	0.1%	五條市
御所市	3,023,659	2,850,587	173,072	2,829,690	2,796,050	33,640	93.6%	15,698	1,035	8,230	6,433	5,908	3.4%	0.5%	御所市
生駒市	17,709,319	17,093,859	615,460	17,031,768	16,919,670	112,098	96.2%	24,145	15,926	4,386	3,833	0	-	0.1%	生駒市
香芝市	9,655,237	9,310,909	344,328	9,307,108	9,210,525	96,583	96.4%	13,006	5,441	1,297	6,268	7	0.0%	0.1%	香芝市
葛城市	4,426,026	4,258,083	167,943	4,257,167	4,206,784	50,383	96.2%	12,467	3,815	0	8,652	2,110	1.3%	0.3%	葛城市
宇陀市	2,728,980	2,620,632	108,348	2,590,615	2,565,812	24,803	94.9%	6,331	383	1,532	4,416	3,920	3.6%	0.2%	宇陀市
山添村	481,723	468,464	13,259	466,594	464,062	2,532	96.9%	128	18	0	110	110	0.8%	0.0%	山添村
平群町	2,032,428	1,999,653	32,775	1,997,794	1,988,215	9,580	98.3%	773	708	0	65	65	0.2%	0.0%	平群町
三郷町	2,249,838	2,157,325	92,513	2,158,600	2,138,796	19,804	95.9%	1,957	1,526	210	221	163	0.2%	0.1%	三郷町
斑鳩町	3,171,350	3,109,774	61,576	3,106,104	3,083,894	22,210	97.9%	4,062	1,490	1,364	1,208	0	-	0.1%	斑鳩町
安堵町	815,109	792,859	22,250	788,989	781,922	7,067	96.8%	2,352	290	466	1,596	604	2.7%	0.3%	安堵町
川西町	1,113,276	1,106,687	6,589	1,107,396	1,105,282	2,114	99.5%	1,283	865	37	381	0	-	0.1%	川西町
三宅町	605,442	604,236	1,206	603,216	603,048	168	99.6%	214	42	172	0	0	-	0.0%	三宅町
田原本町	3,926,104	3,792,395	133,709	3,806,351	3,760,670	45,681	96.9%	5,838	1,477	610	3,751	2,847	2.1%	0.1%	田原本町
曾爾村	120,348	115,479	4,869	114,680	113,591	1,089	95.3%	348	0	0	348	348	7.1%	0.3%	曾爾村
御杖村	114,518	109,991	4,527	109,685	108,340	1,345	95.8%	366	0	0	366	366	8.1%	0.3%	御杖村
高取町	697,290	664,796	32,494	665,729	661,025	4,704	95.5%	1,465	1,450	0	15	0	-	0.2%	高取町
明日香村	432,947	427,681	5,266	427,743	426,932	811	98.8%	146	71	45	30	17	0.3%	0.0%	明日香村
上牧町	2,369,379	2,146,275	223,104	2,124,155	2,100,921	23,234	89.7%	21,876	2,945	14,481	4,450	2,752	1.2%	0.9%	上牧町
王寺町	3,123,528	3,110,492	13,036	3,040,338	3,036,812	3,526	97.3%	1,655	1,655	0	0	0	-	0.1%	王寺町
広陵町	4,217,132	4,151,096	66,036	4,141,695	4,134,346	7,349	98.2%	3,516	2,601	317	598	598	0.9%	0.1%	広陵町
河合町	2,167,433	2,111,985	55,448	2,126,515	2,100,897	25,618	98.1%	1,928	324	323	1,281	583	1.1%	0.1%	河合町
吉野町	746,090	702,878	43,212	714,707	694,026	20,681	95.8%	1,552	43	0	1,509	1,450	3.4%	0.2%	吉野町
大淀町	1,936,048	1,832,123	103,925	1,830,363	1,809,839	20,524	94.5%	654	9	0	645	531	0.5%	0.0%	大淀町
下市町	489,826	476,795	13,031	478,519	474,571	3,948	97.7%	2,060	289	59	1,712	3	0.0%	0.4%	下市町
黒滝村	71,166	69,577	1,589	69,321	68,631	690	97.4%	69	0	0	69	69	4.3%	0.1%	黒滝村
天川村	198,054	172,889	25,165	176,375	171,429	4,946	89.1%	5,649	87	12	5,550	5,545	22.0%	2.9%	天川村
野迫川村	73,143	70,464	2,679	69,641	69,541	100	95.2%	907	834	58	15	15	0.6%	1.2%	野迫川村
十津川村	801,568	764,495	37,073	762,867	759,431	3,436	95.2%	234	0	0	234	234	0.6%	0.0%	十津川村
下北山村	244,550	242,391	2,159	242,737	242,072	665	99.3%	7	0	0	7	0	-	0.0%	下北山村
上北山村	92,985	90,590	2,395	90,357	90,088	269	97.2%	0	0	0	0	0	-	-	上北山村
川上村	477,184	470,070	7,114	469,903	468,838	1,065	98.5%	1,237	0	1,237	0	0	-	0.3%	川上村
東吉野村	133,568	131,671	1,897	131,613	131,374	239	98.5%	102	56	46	0	0	-	0.1%	東吉野村
市計	144,875,560	140,456,402	4,419,158	139,812,196	138,721,370	1,090,826	96.5%	321,156	142,933	86,506	91,717	29,821	0.7%	0.2%	市計
町村計	32,902,027	31,893,131	1,008,896	31,821,987	31,588,593	233,395	96.7%	60,378	16,780	19,437	24,161	16,300	1.6%	0.2%	町村計
県計	177,777,587	172,349,533	5,428,054	171,634,183	170,309,963	1,324,221	96.5%	381,534	159,713	105,943	115,878	46,121	0.8%	0.2%	県計

(注1) 執行停止…滞納処分をすることのできる財産がない等の理由により滞納処分の執行停止をし、それが3年間継続して納税義務が消滅したもの【地方税法第15条の7第4項】  
 (注2) 即時消滅…滞納処分の執行停止をした場合において、徴収不能なことが明らかであるため、直ちに納税義務を消滅させたもの【地方税法第15条の7第5項】  
 (注3) 消滅時効…徴収権を5年間行使しないことによって、時効により消滅したもの【地方税法第18条第1項】

【出典：地方財政状況調査、奈良県独自調査】