

報道資料

令和5年10月31日
市町村振興課税政係 横山・喜多
内線 (2259)

令和4年度 市町村税の徴収状況について<速報>

※本資料は、県内各市町村の財政状況を、国において発表された「地方財政状況調査」（速報）をもとにとりまとめたものであり、数値については、今後国の確報値の発表により変動する場合があります。

ポイント

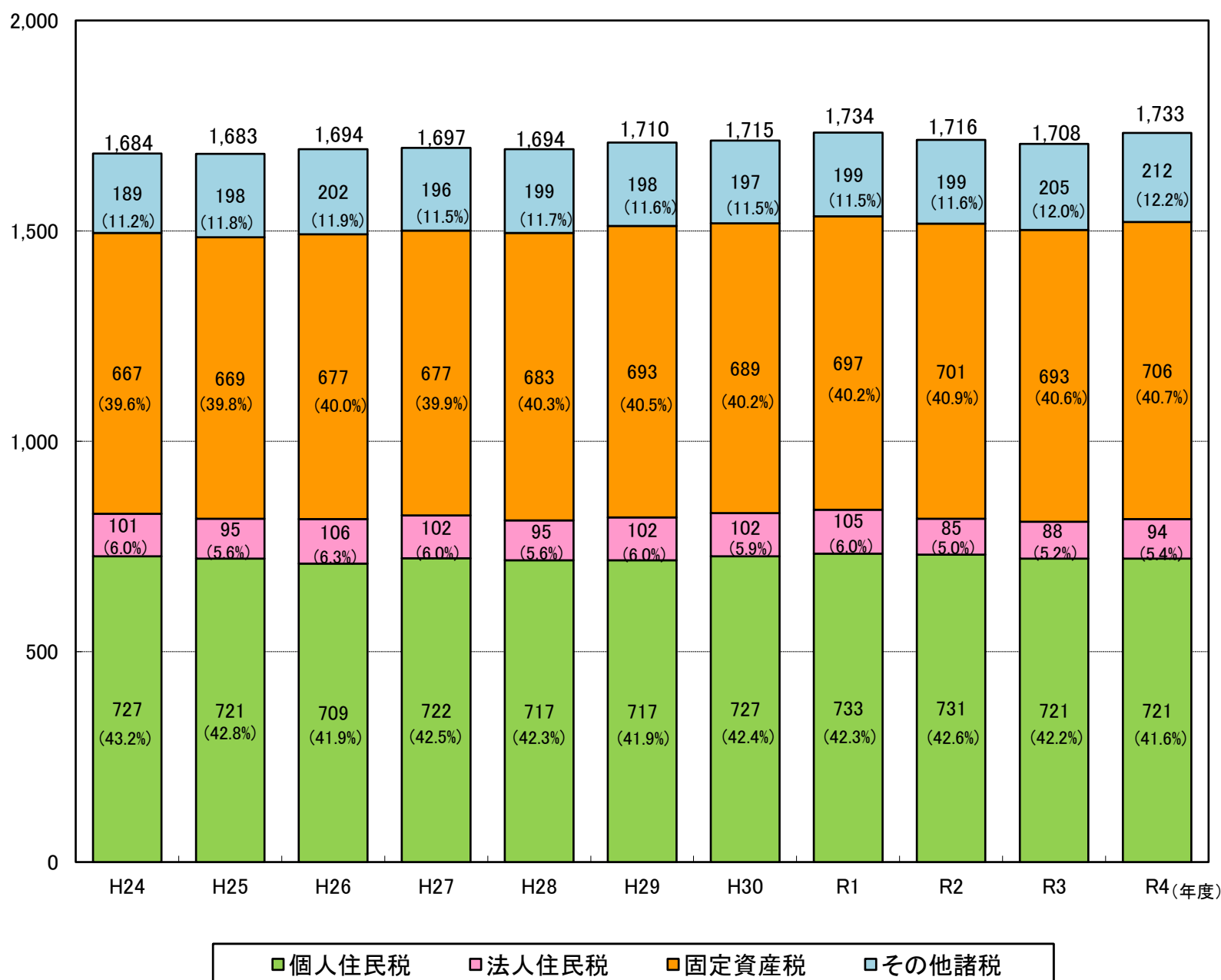
- ◎ 徴収率は97.4%で2年連続で上昇。（前年度比+0.2ポイント）
- ◎ 市町村税収入額は1,733億円で3年ぶりに増加。（前年度比+25億円）

1. 市町村税収入額の状況

- 令和4年度の市町村税収入額は1,733億円で、前年度1,708億円から25億円の増加
- 税収入額に占める主要税目の割合は、個人住民税が41.6%(全国36.6%)、固定資産税が40.7%(全国41.5%)
- 全国の割合と比較すると、個人住民税の占める割合が高いことが奈良県の特徴

※全国の割合は、総務省公表資料から抜粋した、令和4年度決算額による数値

(億円)

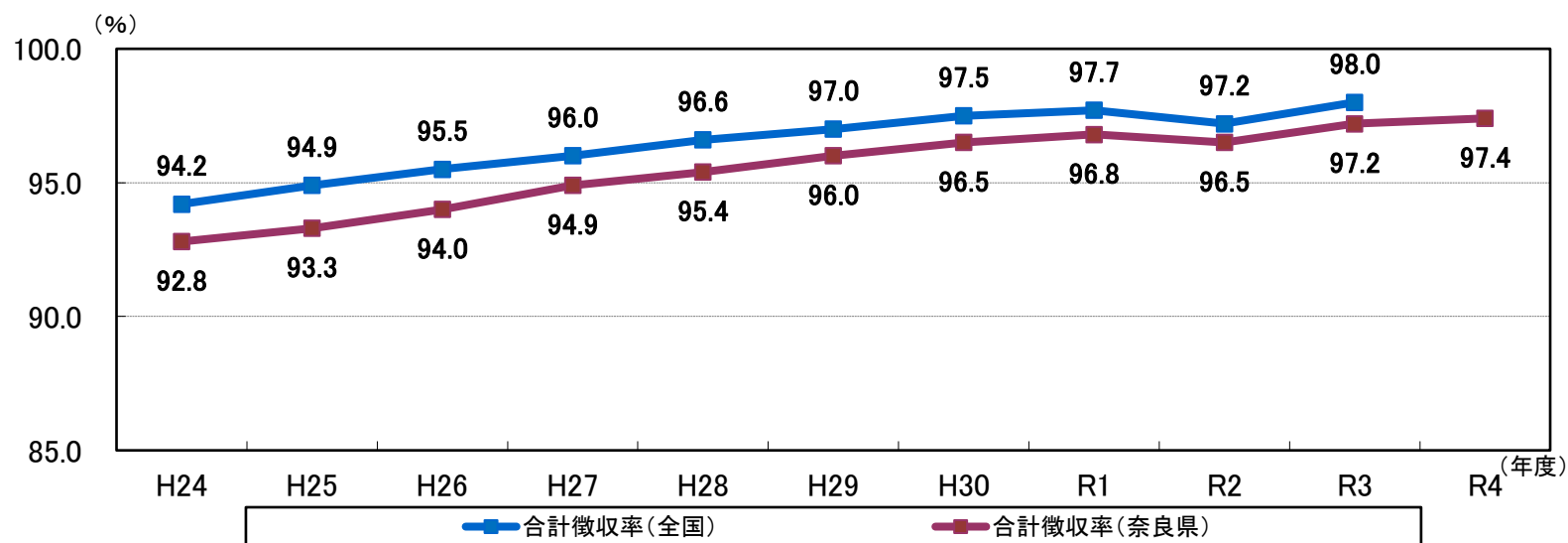


注釈1: グラフ内の数値(%)は、各税目の税収入額に占める割合です。
注釈2: 「その他諸税」の構成税目は、都市計画税・市町村たばこ税・軽自動車税・事業所税・入湯税です。

2. 徴収率の状況

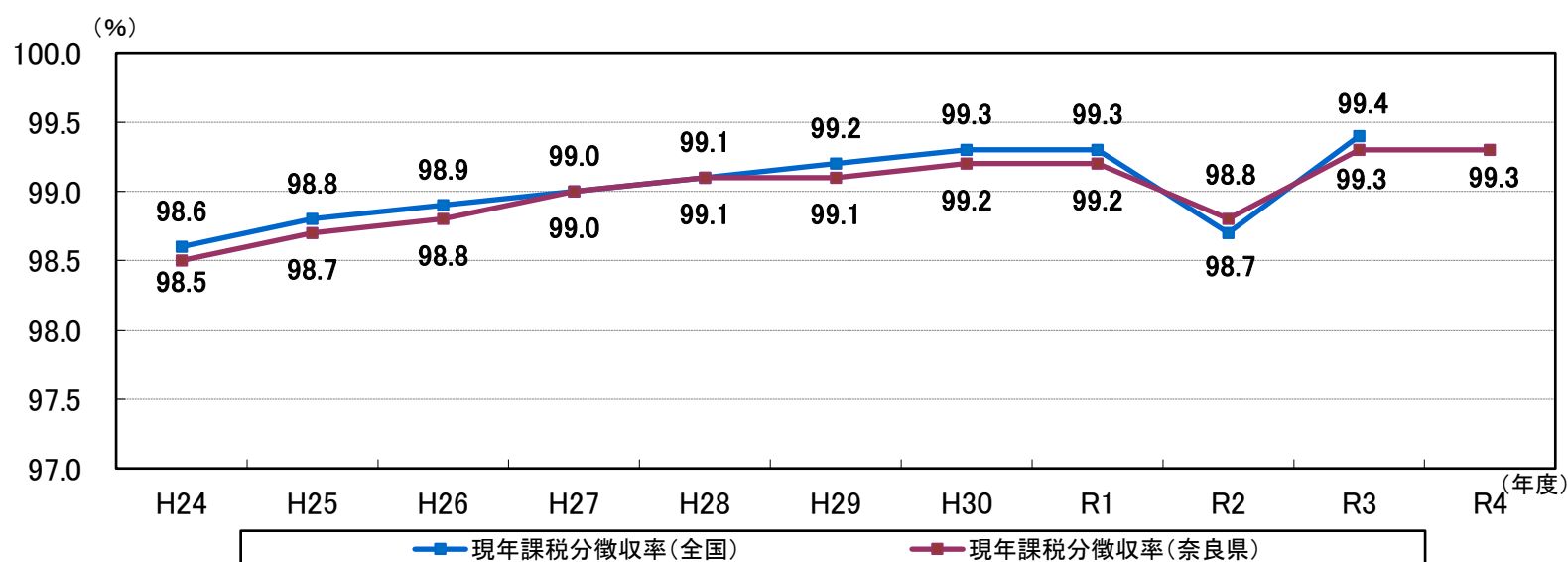
(1) 合計徴収率

○ 現年課税分と滞納繰越分を合算した令和4年度の合計徴収率は97.4%で、前年度97.2%より0.2ポイント上昇



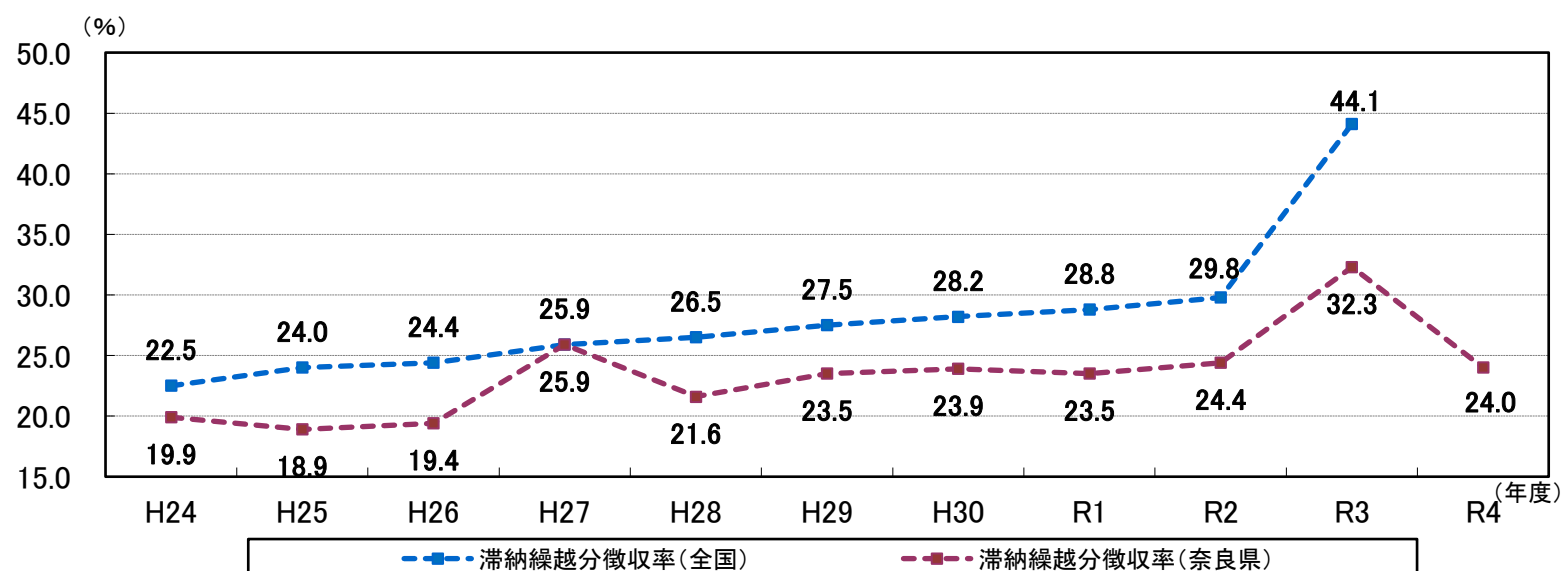
(2) 現年課税分徴収率

○ 令和4年度の現年課税分の徴収率は99.3%で、前年度から増減無し。



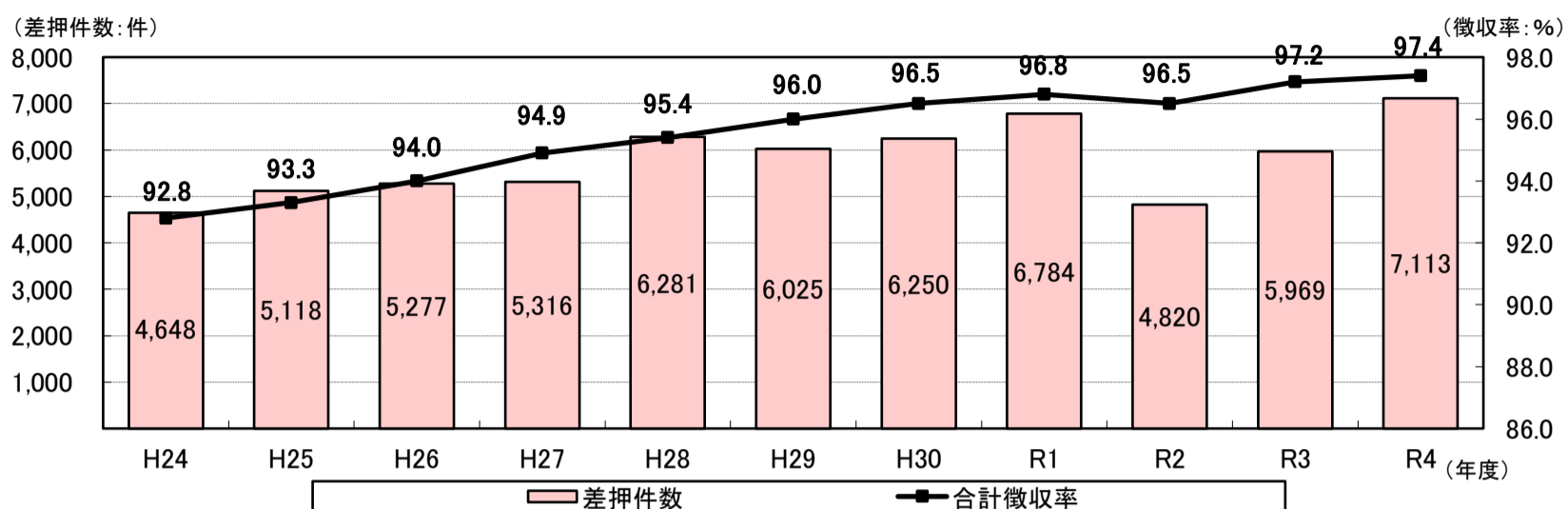
(3) 滞納繰越分徴収率

○ 令和4年度の滞納繰越分の徴収率は24.0%で、前年度32.3%より8.3ポイント低下
 ※令和3年度は、令和2年度に新型コロナウイルス感染症の影響により徴収が猶予されていた税額の納付があったことなどによる上昇。



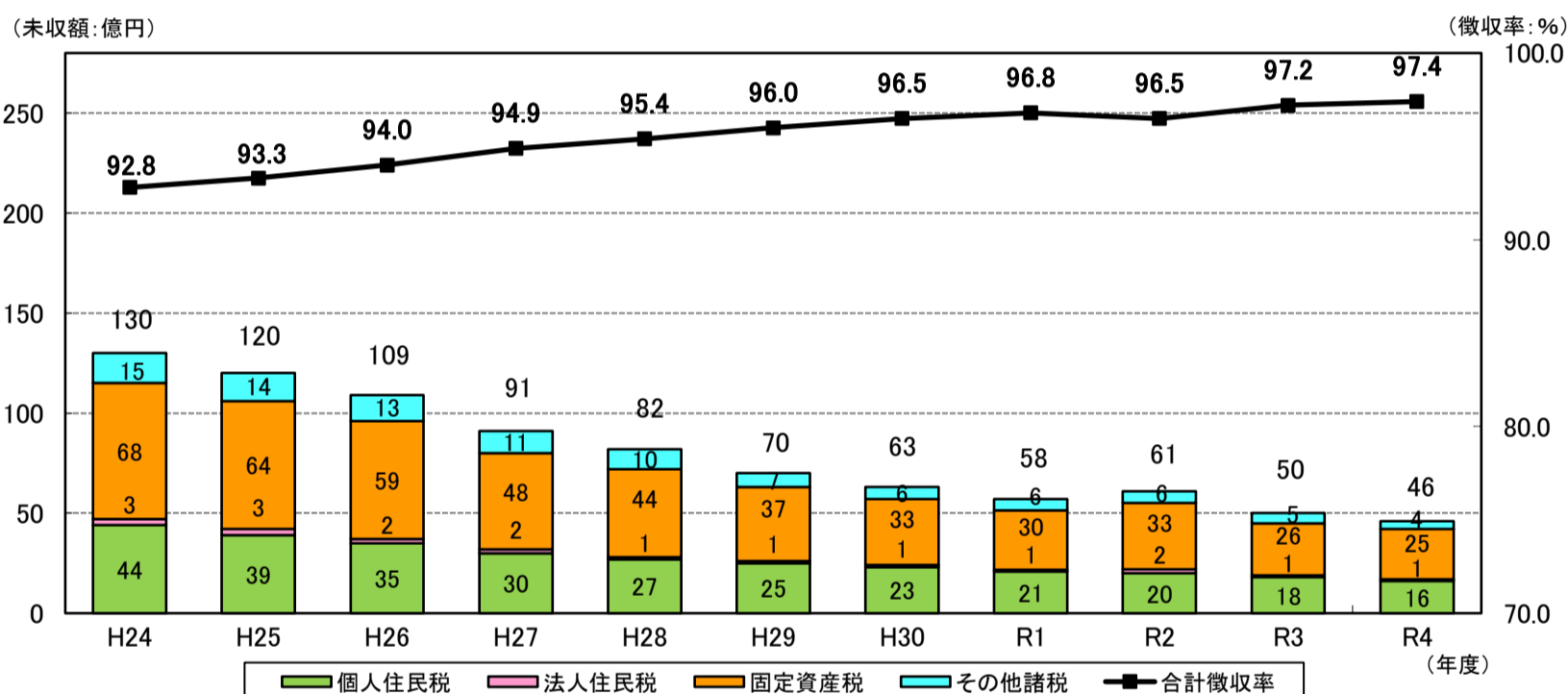
3. 差押件数の状況

○ 令和4年度の差押件数は7,113件で、前年度の5,969件より1,144件増加



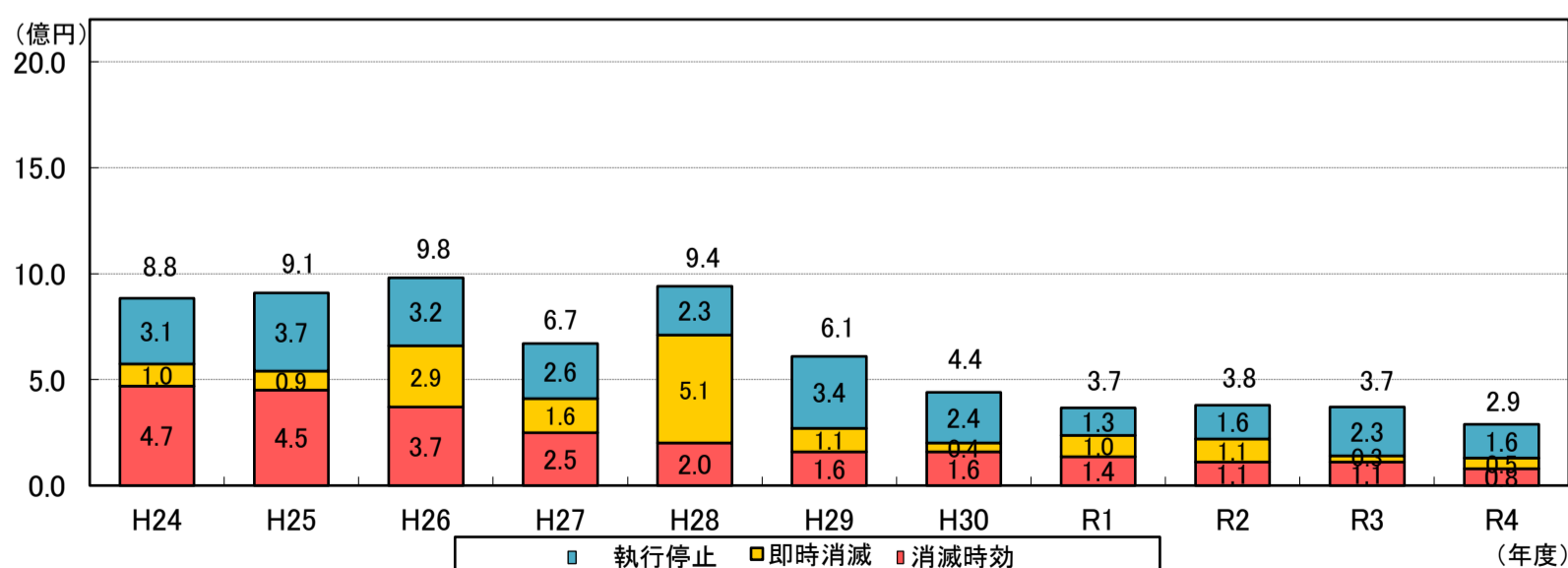
4. 未収額の状況

○ 調定済額から収入済額を引いた令和4年度の未収額は46億円で、前年度50億円より4億円圧縮



5. 不納欠損処理の状況

○ 令和4年度の不納欠損処理額は2.9億円で、前年度3.7億円から0.8億円減少



【用語説明】

執行停止 … 滞納処分ができる財産がない等の理由により滞納処分の執行停止をし、それが3年間継続すると納税義務が消滅。
 即時消滅 … 滞納処分の執行停止をした場合において、徴収不能なことが明らかであるときは、直ちに納税義務を消滅させることができる。
 消滅時効 … 市町村税の徴収権は5年間行使しないことによって、時効により消滅。

■徴収実績の前年度比較

(単位：千円、件)

市町村名	令和4年度							令和3年度							前年度比較							市町村名
	調定済額 (A)	収入済額 (B)	徴収率 (B/A) (C)	差押件数 (D)	未収額 (A-B) (E)	不納欠損 処理額 (F)	翌年度繰越額 (E-F) (G)	調定済額 (H)	収入済額 (I)	徴収率 (I/H) (J)	差押件数 (K)	未収額 (H-I) (L)	不納欠損 処理額 (M)	翌年度繰越額 (L-M) (N)	収入済額 (B-I) (O)	徴収率 (C-J) (P)	差押件数 (D-K) (Q)	未収額 (E-L) (R)	不納欠損 処理額 (F-M) (S)	翌年度 繰越額 (G-N) (T)		
奈良市	53,749,260	52,433,832	97.6%	2,280	1,315,428	93,078	1,222,350	53,162,772	51,671,479	97.2%	1,279	1,491,293	138,842	1,352,451	762,353	0.4%	1,001	▲ 175,865	▲ 45,764	▲ 130,101	奈良市	
大和高田市	6,943,919	6,769,790	97.5%	428	174,129	17,929	156,200	6,901,986	6,703,763	97.1%	642	198,223	10,843	187,380	66,027	0.4%	▲ 214	▲ 24,094	▲ 7,086	▲ 31,180	大和高田市	
大和郡山市	12,316,883	12,032,235	97.7%	346	284,648	15,970	268,678	12,212,902	11,910,026	97.5%	305	302,876	17,797	285,079	122,209	0.2%	▲ 41	▲ 18,228	▲ 1,827	▲ 16,401	大和郡山市	
天理市	8,486,991	8,196,133	96.6%	573	290,858	23,378	267,480	8,149,450	7,823,603	96.0%	146	325,847	35,157	290,690	372,530	0.6%	▲ 427	▲ 34,989	▲ 11,779	▲ 23,210	天理市	
橿原市	16,555,147	16,139,600	97.5%	503	415,547	37,153	378,394	16,247,329	15,769,035	97.1%	399	478,294	49,929	428,365	370,565	0.4%	▲ 104	▲ 62,747	▲ 12,776	▲ 49,971	橿原市	
桜井市	6,431,317	6,374,655	99.1%	481	56,662	3,218	53,444	6,281,227	6,234,986	99.3%	499	46,241	2,118	44,123	139,669	▲ 0.2%	▲ 18	▲ 10,421	▲ 1,100	▲ 9,321	桜井市	
五條市	3,427,508	3,404,498	99.3%	205	23,010	1,019	21,991	3,354,176	3,329,310	99.3%	252	24,866	3,969	20,897	75,188	0.0%	▲ 47	▲ 1,856	▲ 2,950	▲ 1,094	五條市	
御所市	2,977,530	2,831,326	95.1%	111	146,204	9,728	136,476	2,987,587	2,825,422	94.6%	40	162,165	8,929	153,236	5,904	0.5%	▲ 71	▲ 15,961	▲ 799	▲ 16,760	御所市	
生駒市	17,459,862	16,942,129	97.0%	171	517,733	21,221	496,512	17,573,525	17,042,873	97.0%	203	530,652	25,700	504,952	▲ 100,744	0.0%	▲ 32	▲ 12,919	▲ 4,479	▲ 8,440	生駒市	
香芝市	9,715,687	9,392,829	96.7%	154	322,858	9,663	313,195	9,491,731	9,178,018	96.7%	221	313,713	13,910	299,803	214,811	0.0%	▲ 67	▲ 9,145	▲ 4,247	▲ 13,392	香芝市	
葛城市	4,481,050	4,330,263	96.6%	126	150,787	7,209	143,578	4,413,335	4,266,411	96.7%	36	146,924	8,897	138,027	63,852	▲ 0.1%	▲ 90	▲ 3,863	▲ 1,688	▲ 5,551	葛城市	
宇陀市	2,660,935	2,574,677	96.8%	470	86,258	6,712	79,546	2,666,641	2,559,438	96.0%	530	107,203	5,066	102,137	15,239	0.8%	▲ 60	▲ 20,945	▲ 1,646	▲ 22,591	宇陀市	
山添村	450,676	432,758	96.0%	0	17,918	103	17,815	452,268	438,098	96.9%	0	14,170	143	14,027	▲ 5,340	▲ 0.9%	0	▲ 3,748	▲ 40	▲ 3,788	山添村	
平群町	2,020,941	1,986,160	98.3%	41	34,781	406	34,375	1,975,012	1,942,978	98.4%	42	32,034	166	31,868	43,182	▲ 0.1%	▲ 1	▲ 2,747	▲ 240	▲ 2,507	平群町	
三郷町	2,192,882	2,135,006	97.4%	169	57,876	2,773	55,103	2,196,053	2,122,615	96.7%	204	73,438	2,423	71,015	12,391	0.7%	▲ 35	▲ 15,562	▲ 350	▲ 15,912	三郷町	
斑鳩町	3,129,624	3,098,719	99.0%	46	30,905	1,403	29,502	3,113,344	3,067,654	98.5%	42	45,690	13,162	32,528	31,065	0.5%	▲ 4	▲ 14,785	▲ 11,759	▲ 3,026	斑鳩町	
安堵町	753,985	730,090	96.8%	7	23,895	1,082	22,813	732,286	710,718	97.1%	12	21,568	712	20,856	19,372	▲ 0.3%	▲ 5	▲ 2,327	▲ 370	▲ 1,957	安堵町	
川西町	1,153,528	1,148,983	99.6%	42	4,545	696	3,849	1,090,569	1,085,553	99.5%	34	5,016	722	4,294	63,430	0.1%	▲ 8	▲ 471	▲ 26	▲ 445	川西町	
三宅町	597,739	595,615	99.6%	82	2,124	269	1,855	597,826	595,359	99.6%	101	2,467	434	2,033	256	0.0%	▲ 19	▲ 343	▲ 165	▲ 178	三宅町	
田原本町	3,912,068	3,842,088	98.2%	146	69,980	17,443	52,537	3,895,382	3,812,027	97.9%	134	83,355	7,943	75,412	30,061	0.3%	▲ 12	▲ 13,375	▲ 9,500	▲ 22,875	田原本町	
曾爾村	118,207	110,699	93.6%	1	7,508	725	6,783	115,358	108,930	94.4%	6	6,428	563	5,865	1,769	▲ 0.8%	▲ 5	▲ 1,080	▲ 162	▲ 918	曾爾村	
御杖村	115,509	111,484	96.5%	0	4,025	316	3,709	117,243	112,916	96.3%	2	4,327	314	4,013	▲ 1,432	0.2%	▲ 2	▲ 302	▲ 2	▲ 304	御杖村	
高取町	667,455	641,977	96.2%	45	25,478	181	25,297	667,859	640,226	95.9%	54	27,633	948	26,685	1,751	0.3%	▲ 9	▲ 2,155	▲ 767	▲ 1,388	高取町	
明日香村	434,301	429,087	98.8%	2	5,214	165	5,049	426,604	421,511	98.8%	2	5,093	523	4,570	7,576	0.0%	0	▲ 121	▲ 358	▲ 479	明日香村	
上牧町	2,376,997	2,122,611	89.3%	123	254,386	2,469	251,917	2,319,344	2,076,009	89.5%	81	243,335	11,040	232,295	46,602	▲ 0.2%	▲ 42	▲ 11,051	▲ 8,571	▲ 19,622	上牧町	
王寺町	3,170,822	3,165,620	99.8%	221	5,202	2,213	2,989	3,119,303	3,109,300	99.7%	297	10,003	2,813	7,190	56,320	0.1%	▲ 76	▲ 4,801	▲ 600	▲ 4,201	王寺町	
広陵町	4,259,344	4,190,660	98.4%	185	68,684	1,650	67,034	4,258,369	4,188,197	98.4%	189	70,172	856	69,316	2,463	0.0%	▲ 4	▲ 1,488	▲ 794	▲ 2,282	広陵町	
河合町	2,049,140	2,032,495	99.2%	127	16,645	987	15,658	1,994,871	1,975,113	99.0%	176	19,758	1,362	18,396	57,382	0.2%	▲ 49	▲ 3,113	▲ 375	▲ 2,738	河合町	
吉野町	793,326	766,792	96.7%	0	26,534	2,818	23,716	765,506	739,104	96.6%	0	26,402	2,005	24,397	27,688	0.1%	0	▲ 132	▲ 813	▲ 681	吉野町	
大淀町	1,906,740	1,802,627	94.5%	10	104,113	4,113	100,000	1,937,007	1,832,335	94.6%	23	104,672	1,501	103,171	▲ 29,708	▲ 0.1%	▲ 13	▲ 559	▲ 2,612	▲ 3,171	大淀町	
下市町	466,160	459,194	98.5%	2	6,966	1,469	5,497	477,991	468,799	98.1%	7	9,192	2,401	6,791	▲ 9,605	0.4%	▲ 5	▲ 2,226	▲ 932	▲ 1,294	下市町	
黒滝村	64,366	62,010	96.3%	1	2,356	229	2,127	64,782	62,767	96.9%	0	2,015	91	1,924	▲ 757	▲ 0.6%	1	▲ 341	▲ 138	▲ 203	黒滝村	
天川村	181,405	168,641	93.0%	7	12,764	59	12,705	179,749	165,010	91.8%	1	14,739	489	14,250	3,631	1.2%	▲ 6	▲ 1,975	▲ 430	▲ 1,545	天川村	
野迫川村	69,545	66,334	95.4%	0	3,211	856	2,355	70,699	67,432	95.4%	1	3,267	825	2,442	▲ 1,098	0.0%	▲ 1	▲ 56	▲ 31	▲ 87	野迫川村	
十津川村	826,595	786,117	95.1%	4	40,478	547	39,931	814,357	777,144	95.4%	3	37,213	660	36,553	8,973	▲ 0.3%	1	▲ 3,265	▲ 113	▲ 3,378	十津川村	
下北山村	264,353	263,139	99.5%	0	1,214	35	1,179	259,460	257,808	99.4%	0	1,652	13	1,639	5,331	0.1%	0	▲ 438	▲ 22	▲ 460	下北山村	
上北山村	92,991	88,091	94.7%	0	4,900	176	4,724	92,137	89,321	96.9%	0	2,816	1,206	1,610	▲ 1,230	▲ 2.2%	0	▲ 2,084	▲ 1,030	▲ 3,114	上北山村	
川上村	455,156	449,202	98.7%	1	5,954	296	5,658	463,058	458,079	98.9%	2	4,979	278	4,701	▲ 8,877	▲ 0.2%	▲ 1	▲ 975	▲ 18	▲ 957	川上村	
東吉野村	149,433	147,128	98.5%	3	2,305	141	2,164	133,181	130,866	98.3%	4	2,315	102	2,213	16,262	0.2%	▲ 1	▲ 10	▲ 39	▲ 49	東吉野村	
市計	145,206,089	141,421,967	97.4%	5,848	3,784,122	246,278	3,537,844	143,442,661	139,314,364	97.1%	4,552	4,128,297	321,157	3,807,140	2,107,603	0.3%	1,296	▲ 344,175	▲ 74,879	▲ 269,296	市計	
町村計	32,673,288	31,833,327	97.4%	1,265	839,961	43,620	796,341	32,329,618	31,455,869	97.3%	1,417	873,749	53,695	820,054	377,458	0.1%	▲ 152	▲ 33,788	▲ 10,075	▲ 23,713	町村計	
県計	177,879,377	173,255,294	97.4%	7,113	4,624,083	289,898	4,334,185	175,772,279	170,770,233	97.2%	5,969	5,002,046	374,852	4,627,194	2,485,061	0.2%	1,144	▲ 377,963	▲ 84,954	▲ 293,009	県計	

【出典：地方財政状況調査、奈良県独自調査】

■令和4年度 市町村税主要税目の徴収実績【合計（現年課税分＋滞納繰越分）】

(単位：千円、%)

市町村名	調定済額					収入済額					徴収率				前年度徴収率 (O)	徴収率比較 (N-O)	類似団体徴収率 (Q)	類似団体徴収率比較 (N-Q)	類似団体区分	市町村名
	個人住民税 (A)	法人住民税 (B)	固定資産税 (C)	その他 (D)	合計 (E)	個人住民税 (F)	法人住民税 (G)	固定資産税 (H)	その他 (I)	合計 (J)	個人住民税 (F/A) (K)	法人住民税 (G/B) (L)	固定資産税 (H/C) (M)	合計 (J/E) (N)						
奈良市	22,930,886	3,025,299	20,643,321	7,149,754	53,749,260	22,383,130	2,990,923	20,081,488	6,978,291	52,433,832	97.6	98.9	97.3	97.6	97.2	0.4	97.9	▲0.3	中核市	奈良市
大和高田市	2,875,492	336,581	2,756,730	975,116	6,943,919	2,808,570	330,209	2,682,073	948,938	6,769,790	97.7	98.1	97.3	97.5	97.1	0.4	97.7	▲0.2	都市Ⅱ-3	大和高田市
大和郡山市	4,137,682	936,238	5,594,159	1,648,804	12,316,883	4,053,797	930,382	5,433,982	1,614,074	12,032,235	98.0	99.4	97.1	97.7	97.5	0.2	97.7	0.0	都市Ⅱ-3	大和郡山市
天理市	2,802,784	659,814	3,789,584	1,234,809	8,486,991	2,691,698	656,487	3,647,396	1,200,552	8,196,133	96.0	99.5	96.2	96.6	96.0	0.6	97.7	▲1.1	都市Ⅱ-3	天理市
橿原市	6,549,919	1,006,924	6,544,726	2,453,578	16,555,147	6,355,847	1,004,498	6,376,961	2,402,294	16,139,600	97.0	99.8	97.4	97.5	97.1	0.4	97.4	0.1	都市Ⅲ-3	橿原市
桜井市	2,520,983	307,237	2,572,765	1,030,332	6,431,317	2,500,490	308,066	2,544,808	1,021,291	6,374,655	99.2	100.3	98.9	99.1	99.3	▲0.2	97.7	1.4	都市Ⅱ-3	桜井市
五條市	1,124,228	246,956	1,600,203	456,121	3,427,508	1,116,390	246,548	1,587,487	454,073	3,404,498	99.3	99.8	99.2	99.3	99.3	0.0	96.0	3.3	都市Ⅰ-1	五條市
御所市	1,036,893	167,060	1,371,192	402,385	2,977,530	998,648	166,443	1,279,864	386,371	2,831,326	96.3	99.6	93.3	95.1	94.6	0.5	96.7	▲1.6	都市Ⅰ-2	御所市
生駒市	8,449,285	610,963	6,390,154	2,009,460	17,459,862	8,264,105	606,584	6,122,935	1,948,505	16,942,129	97.8	99.3	95.8	97.0	97.0	0.0	97.4	▲0.4	都市Ⅲ-3	生駒市
香芝市	4,806,117	367,291	4,017,786	524,493	9,715,687	4,711,688	365,754	3,797,541	517,846	9,392,829	98.0	99.6	94.5	96.7	96.7	0.0	97.7	▲1.0	都市Ⅱ-3	香芝市
葛城市	1,723,964	247,251	2,049,463	460,372	4,481,050	1,679,830	241,997	1,957,603	450,833	4,330,263	97.4	97.9	95.5	96.6	96.7	▲0.1	96.7	▲0.1	都市Ⅰ-2	葛城市
宇陀市	1,079,702	90,128	1,203,961	287,144	2,660,935	1,054,604	89,379	1,149,678	281,016	2,574,677	97.7	99.2	95.5	96.8	96.0	0.8	96.0	0.8	都市Ⅰ-1	宇陀市
山添村	116,877	23,097	288,561	22,141	450,676	112,904	22,340	276,595	20,919	432,758	96.6	96.7	95.9	96.0	96.9	▲0.9	96.9	▲0.9	町村Ⅰ-0	山添村
平群町	918,727	68,016	895,400	138,798	2,020,941	908,254	67,365	872,714	137,827	1,986,160	98.9	99.0	97.5	98.3	98.4	▲0.1	96.3	2.0	町村Ⅳ-2	平群町
三郷町	1,117,467	33,057	798,896	243,462	2,192,882	1,108,027	32,983	758,623	235,373	2,135,006	99.2	99.8	95.0	97.4	96.7	0.7	97.5	▲0.1	町村Ⅴ-2	三郷町
斑鳩町	1,453,169	95,839	1,237,301	343,315	3,129,624	1,439,741	95,671	1,222,291	341,016	3,098,719	99.1	99.8	98.8	99.0	98.5	0.5	97.5	1.5	町村Ⅴ-2	斑鳩町
安堵町	288,807	44,182	356,131	64,865	753,985	273,845	44,182	348,983	63,080	730,090	94.8	100.0	98.0	96.8	97.1	▲0.3	95.8	1.0	町村Ⅱ-2	安堵町
川西町	370,049	113,894	615,167	54,418	1,153,528	367,804	113,894	613,213	54,072	1,148,983	99.4	100.0	99.7	99.6	99.5	0.1	95.8	3.8	町村Ⅱ-2	川西町
三宅町	275,081	22,202	239,590	60,866	597,739	274,637	22,202	237,910	60,866	595,615	99.8	100.0	99.3	99.6	99.6	0.0	95.8	3.8	町村Ⅱ-2	三宅町
田原本町	1,482,484	200,013	1,687,139	542,432	3,912,068	1,455,141	199,327	1,653,150	534,470	3,842,088	98.2	99.7	98.0	98.2	97.9	0.3	97.5	0.7	町村Ⅴ-2	田原本町
曾爾村	41,771	5,141	58,767	12,528	118,207	41,303	5,041	51,883	12,472	110,699	98.9	98.1	88.3	93.6	94.4	▲0.8	96.4	▲2.8	町村Ⅰ-2	曾爾村
御杖村	37,536	3,336	65,822	8,815	115,509	37,022	3,336	62,578	8,548	111,484	98.6	100.0	95.1	96.5	96.3	0.2	96.4	0.1	町村Ⅰ-2	御杖村
高取町	254,251	22,829	308,011	82,364	667,455	248,572	20,755	290,579	82,071	641,977	97.8	90.9	94.3	96.2	95.9	0.3	95.8	0.4	町村Ⅱ-2	高取町
明日香村	229,027	11,816	130,543	62,915	434,301	227,045	11,763	127,538	62,741	429,087	99.1	99.6	97.7	98.8	98.8	0.0	95.8	3.0	町村Ⅱ-2	明日香村
上牧町	1,034,183	82,167	1,042,870	217,777	2,376,997	1,013,472	81,967	810,400	216,772	2,122,611	98.0	99.8	77.7	89.3	89.5	▲0.2	97.5	▲8.2	町村Ⅴ-2	上牧町
王寺町	1,432,623	201,612	1,168,858	367,729	3,170,822	1,430,307	201,347	1,166,776	367,190	3,165,620	99.8	99.9	99.8	99.8	99.7	0.1	97.5	2.3	町村Ⅴ-2	王寺町
広陵町	2,147,356	135,098	1,694,857	282,033	4,259,344	2,118,043	133,181	1,658,254	281,182	4,190,660	98.6	98.6	97.8	98.4	98.4	0.0	97.5	0.9	町村Ⅴ-2	広陵町
河合町	993,929	118,279	805,649	131,283	2,049,140	987,216	118,093	796,166	131,020	2,032,495	99.3	99.8	98.8	99.2	99.0	0.2	96.3	2.9	町村Ⅳ-2	河合町
吉野町	226,185	66,601	433,523	67,017	793,326	221,794	66,463	412,698	65,837	766,792	98.1	99.8	95.2	96.7	96.6	0.1	95.8	0.9	町村Ⅱ-2	吉野町
大淀町	710,346	94,942	891,710	209,742	1,906,740	675,746	94,595	825,607	206,679	1,802,627	95.1	99.6	92.6	94.5	94.6	▲0.1	96.3	▲1.8	町村Ⅳ-2	大淀町
下市町	191,051	25,583	220,467	29,059	466,160	189,464	25,583	215,292	28,855	459,194	99.2	100.0	97.7	98.5	98.1	0.4	95.8	2.7	町村Ⅱ-2	下市町
黒滝村	21,645	2,520	34,501	5,700	64,366	20,378	2,370	33,656	5,606	62,010	94.1	94.0	97.6	96.3	96.9	▲0.6	96.4	▲0.1	町村Ⅰ-2	黒滝村
天川村	48,361	8,368	103,373	21,303	181,405	39,868	8,258	99,815	20,700	168,641	82.4	98.7	96.6	93.0	91.8	1.2	96.4	▲3.4	町村Ⅰ-2	天川村
野迫川村	14,199	2,461	49,765	3,120	69,545	14,041	2,461	46,725	3,107	66,334	98.9	100.0	93.9	95.4	95.4	0.0	96.4	▲1.0	町村Ⅰ-2	野迫川村
十津川村	129,041	25,151	641,504	30,899	826,595	127,698	25,150	602,603	30,666	786,117	99.0	100.0	93.9	95.1	95.4	▲0.3	96.4	▲1.3	町村Ⅰ-2	十津川村
下北山村	32,568	10,849	214,203	6,733	264,353	32,541	10,799	213,136	6,663	263,139	99.9	99.5	99.5	99.5	99.4	0.1	96.4	3.1	町村Ⅰ-2	下北山村
上北山村	23,315	4,536	61,537	3,603	92,991	22,722	4,445	57,334	3,590	88,091	97.5	98.0	93.2	94.7	96.9	▲2.2	96.4	▲1.7	町村Ⅰ-2	上北山村
川上村	42,749	11,075	394,193	7,139	455,156	40,719	11,075	390,709	6,699	449,202	95.3	100.0	99.1	98.7	98.9	▲0.2	96.4	2.3	町村Ⅰ-2	川上村
東吉野村	57,815	7,253	72,245	12,120	149,433	57,612	7,253	70,151	12,112	147,128	99.6	100.0	97.1	98.5	98.3	0.2	98.3	0.2	町村Ⅰ-1	東吉野村
市計	60,037,935	8,001,742	58,534,044	18,632,368	145,206,089	58,618,797	7,937,270	56,661,816	18,204,084	141,421,967	97.6	99.2	96.8	97.4	97.1	0.3				市計
町村計	13,690,612	1,439,917	14,510,583	3,032,176	32,673,288	13,485,916	1,431,899	13,915,379	3,000,133	31,833,327	98.5	99.4	95.9	97.4	97.3	0.1				町村計
県計	73,728,547	9,441,659	73,044,627	21,664,544	177,879,377	72,104,713	9,369,169	70,577,195	21,204,217	173,255,294	97.8	99.2	96.6	97.4	97.2	0.2				県計

【出典：地方財政状況調査】

■令和4年度 市町村税主要税目の徴収実績【現年課税分】

(単位：千円、%)

市町村名	調定済額					収入済額					徴収率				前年度徴収率 (O)	徴収率比較 (N-O) (P)	市町村名
	個人住民税 (A)	法人住民税 (B)	固定資産税 (C)	その他 (D)	合計 (E)	個人住民税 (F)	法人住民税 (G)	固定資産税 (H)	その他 (I)	合計 (J)	個人住民税 (F/A) (K)	法人住民税 (G/B) (L)	固定資産税 (H/C) (M)	合計 (J/E) (N)			
奈良市	22,382,335	2,981,983	20,070,543	6,974,769	52,409,630	22,236,208	2,974,455	19,930,747	6,935,769	52,077,179	99.3	99.7	99.3	99.4	99.3	0.1	奈良市
大和高田市	2,805,154	334,285	2,679,691	950,848	6,769,978	2,779,193	329,910	2,654,620	943,089	6,706,812	99.1	98.7	99.1	99.1	99.2	▲0.1	大和高田市
大和郡山市	4,046,728	931,287	5,439,753	1,615,605	12,033,373	4,016,793	930,124	5,397,283	1,605,994	11,950,194	99.3	99.9	99.2	99.3	99.3	0.0	大和郡山市
天理市	2,688,935	656,210	3,651,140	1,200,988	8,197,273	2,659,701	655,493	3,615,757	1,192,799	8,123,750	98.9	99.9	99.0	99.1	99.0	0.1	天理市
橿原市	6,357,018	1,003,703	6,364,962	2,402,365	16,128,048	6,305,690	1,002,865	6,315,139	2,386,506	16,010,200	99.2	99.9	99.2	99.3	99.3	0.0	橿原市
桜井市	2,504,479	306,620	2,552,033	1,022,803	6,385,935	2,492,005	307,934	2,537,715	1,019,079	6,356,733	99.5	100.4	99.4	99.5	99.7	▲0.2	桜井市
五條市	1,117,036	246,518	1,588,693	454,433	3,406,680	1,113,354	246,518	1,584,494	453,757	3,398,123	99.7	100.0	99.7	99.7	99.7	0.0	五條市
御所市	993,092	166,501	1,278,278	386,533	2,824,404	984,695	166,193	1,261,589	383,229	2,795,706	99.2	99.8	98.7	99.0	98.9	0.1	御所市
生駒市	8,274,350	608,250	6,123,338	1,949,432	16,955,370	8,238,048	605,991	6,096,491	1,942,332	16,882,862	99.6	99.6	99.6	99.6	99.6	0.0	生駒市
香芝市	4,721,799	366,012	3,809,546	518,526	9,415,883	4,684,828	365,478	3,763,310	516,779	9,330,395	99.2	99.9	98.8	99.1	99.1	0.0	香芝市
葛城市	1,685,393	242,574	1,963,827	451,266	4,343,060	1,669,538	241,839	1,945,858	449,255	4,306,490	99.1	99.7	99.1	99.2	99.2	0.0	葛城市
宇陀市	1,054,776	89,333	1,133,971	280,775	2,558,855	1,046,787	89,036	1,120,312	279,347	2,535,482	99.2	99.7	98.8	99.1	98.8	0.3	宇陀市
山添村	113,650	22,917	278,571	21,211	436,349	112,772	22,290	275,486	20,873	431,421	99.2	97.3	98.9	98.9	99.3	▲0.4	山添村
平群町	909,582	67,465	874,067	137,706	1,988,820	904,861	67,265	865,456	137,370	1,974,952	99.5	99.7	99.0	99.3	99.4	▲0.1	平群町
三郷町	1,106,659	32,737	749,241	233,659	2,122,296	1,101,482	32,713	746,076	232,803	2,113,074	99.5	99.9	99.6	99.6	99.5	0.1	三郷町
斑鳩町	1,439,815	95,789	1,220,687	340,893	3,097,184	1,432,772	95,621	1,214,553	339,972	3,082,918	99.5	99.8	99.5	99.5	99.6	▲0.1	斑鳩町
安堵町	275,549	44,082	349,850	63,200	732,681	270,670	44,082	347,131	62,689	724,572	98.2	100.0	99.2	98.9	99.1	▲0.2	安堵町
川西町	367,929	113,894	613,354	54,058	1,149,235	367,608	113,894	612,983	54,058	1,148,543	99.9	100.0	99.9	99.9	99.9	0.0	川西町
三宅町	274,557	22,202	238,094	60,853	595,706	274,214	22,202	237,754	60,853	595,023	99.9	100.0	99.9	99.9	99.8	0.1	三宅町
田原本町	1,453,873	199,707	1,649,023	533,804	3,836,407	1,446,392	199,147	1,643,143	532,022	3,820,704	99.5	99.7	99.6	99.6	99.6	0.0	田原本町
曾爾村	41,494	5,041	53,482	12,462	112,479	41,239	5,041	51,695	12,442	110,417	99.4	100.0	96.7	98.2	98.6	▲0.4	曾爾村
御杖村	36,569	3,336	63,062	8,530	111,497	36,385	3,336	62,237	8,493	110,451	99.5	100.0	98.7	99.1	98.8	0.3	御杖村
高取町	248,832	20,313	289,331	81,971	640,447	247,436	20,212	288,175	81,958	637,781	99.4	99.5	99.6	99.6	99.6	0.0	高取町
明日香村	227,406	11,816	127,659	62,810	429,691	226,644	11,763	127,009	62,716	428,132	99.7	99.6	99.5	99.6	99.8	▲0.2	明日香村
上牧町	1,017,145	81,807	832,006	216,243	2,147,201	1,007,723	81,757	801,671	216,027	2,107,178	99.1	99.9	96.4	98.1	98.2	▲0.1	上牧町
王寺町	1,427,924	201,139	1,167,075	367,141	3,163,279	1,427,605	201,090	1,166,460	367,052	3,162,207	100.0	100.0	99.9	100.0	99.9	0.1	王寺町
広陵町	2,118,555	133,192	1,657,013	281,121	4,189,881	2,112,980	132,967	1,652,019	280,910	4,178,876	99.7	99.8	99.7	99.7	99.7	0.0	広陵町
河合町	986,415	118,147	795,207	130,894	2,030,663	983,601	117,961	793,282	130,839	2,025,683	99.7	99.8	99.8	99.8	99.9	▲0.1	河合町
吉野町	221,962	66,488	414,358	65,938	768,746	220,635	66,396	410,885	65,543	763,459	99.4	99.9	99.2	99.3	99.4	▲0.1	吉野町
大淀町	676,753	94,362	826,131	207,273	1,804,519	669,888	94,126	815,092	206,287	1,785,393	99.0	99.7	98.7	98.9	98.8	0.1	大淀町
下市町	189,353	25,583	215,524	28,908	459,368	188,718	25,583	214,990	28,833	458,124	99.7	100.0	99.8	99.7	99.6	0.1	下市町
黒滝村	20,697	2,420	33,626	5,649	62,392	20,153	2,370	33,226	5,600	61,349	97.4	97.9	98.8	98.3	98.5	▲0.2	黒滝村
天川村	39,330	8,203	99,018	20,607	167,158	39,258	8,153	98,210	20,485	166,106	99.8	99.4	99.2	99.4	99.1	0.3	天川村
野迫川村	14,130	2,461	47,455	3,096	67,142	14,033	2,461	46,701	3,096	66,291	99.3	100.0	98.4	98.7	98.8	▲0.1	野迫川村
十津川村	127,571	25,151	606,544	30,782	790,048	127,423	25,150	597,654	30,649	780,876	99.9	100.0	98.5	98.8	99.6	▲0.8	十津川村
下北山村	32,381	10,849	212,808	6,671	262,709	32,376	10,799	212,729	6,649	262,553	100.0	99.5	100.0	99.9	99.9	0.0	下北山村
上北山村	22,765	4,445	60,574	3,597	91,381	22,615	4,445	57,198	3,590	87,848	99.3	100.0	94.4	96.1	99.6	▲3.5	上北山村
川上村	40,676	11,075	390,848	6,723	449,322	40,217	11,075	390,205	6,605	448,102	98.9	100.0	99.8	99.7	99.8	▲0.1	川上村
東吉野村	57,592	7,253	70,319	12,050	147,214	57,495	7,253	70,131	12,050	146,929	99.8	100.0	99.7	99.8	99.6	0.2	東吉野村
市計	58,631,095	7,933,276	56,655,775	18,208,343	141,428,489	58,226,840	7,915,836	56,223,315	18,107,935	140,473,926	99.3	99.8	99.2	99.3	99.3	0.0	市計
町村計	13,489,164	1,431,874	13,934,927	2,997,850	31,853,815	13,427,195	1,429,152	13,832,151	2,990,464	31,678,962	99.5	99.8	99.3	99.5	99.5	0.0	町村計
県計	72,120,259	9,365,150	70,590,702	21,206,193	173,282,304	71,654,035	9,344,988	70,055,466	21,098,399	172,152,888	99.4	99.8	99.2	99.3	99.3	0.0	県計

【出典：地方財政状況調査】

■令和4年度 市町村税主要税目の徴収実績【滞納繰越分】

(単位：千円、%)

市町村名	調定済額					収入済額					徴収率				前年度徴収率 (O)	徴収率比較 (N-O)	市町村名
	個人住民税 (A)	法人住民税 (B)	固定資産税 (C)	その他 (D)	合計 (E)	個人住民税 (F)	法人住民税 (G)	固定資産税 (H)	その他 (I)	合計 (J)	個人住民税 (F/A) (K)	法人住民税 (G/B) (L)	固定資産税 (H/C) (M)	合計 (J/E) (N)			
奈良市	548,551	43,316	572,778	174,985	1,339,630	146,922	16,468	150,741	42,522	356,653	26.8	38.0	26.3	26.6	34.5	▲ 7.9	奈良市
大和高田市	70,338	2,296	77,039	24,268	173,941	29,377	299	27,453	5,849	62,978	41.8	13.0	35.6	36.2	36.2	0.0	大和高田市
大和郡山市	90,954	4,951	154,406	33,199	283,510	37,004	258	36,699	8,080	82,041	40.7	5.2	23.8	28.9	37.1	▲ 8.2	大和郡山市
天理市	113,849	3,604	138,444	33,821	289,718	31,997	994	31,639	7,753	72,383	28.1	27.6	22.9	25.0	28.8	▲ 3.8	天理市
橿原市	192,901	3,221	179,764	51,213	427,099	50,157	1,633	61,822	15,788	129,400	26.0	50.7	34.4	30.3	27.6	2.7	橿原市
桜井市	16,504	617	20,732	7,529	45,382	8,485	132	7,093	2,212	17,922	51.4	21.4	34.2	39.5	66.3	▲ 26.8	桜井市
五條市	7,192	438	11,510	1,688	20,828	3,036	30	2,993	316	6,375	42.2	6.8	26.0	30.6	62.8	▲ 32.2	五條市
御所市	43,801	559	92,914	15,852	153,126	13,953	250	18,275	3,142	35,620	31.9	44.7	19.7	23.3	26.0	▲ 2.7	御所市
生駒市	174,935	2,713	266,816	60,028	504,492	26,057	593	26,444	6,173	59,267	14.9	21.9	9.9	11.7	29.1	▲ 17.4	生駒市
香芝市	84,318	1,279	208,240	5,967	299,804	26,860	276	34,231	1,067	62,434	31.9	21.6	16.4	20.8	30.3	▲ 9.5	香芝市
葛城市	38,571	4,677	85,636	9,106	137,990	10,292	158	11,745	1,578	23,773	26.7	3.4	13.7	17.2	26.6	▲ 9.4	葛城市
宇陀市	24,926	795	69,990	6,369	102,080	7,817	343	29,366	1,669	39,195	31.4	43.1	42.0	38.4	40.9	▲ 2.5	宇陀市
山添村	3,227	180	9,990	930	14,327	132	50	1,109	46	1,337	4.1	27.8	11.1	9.3	28.6	▲ 19.3	山添村
平群町	9,145	551	21,333	1,092	32,121	3,393	100	7,258	457	11,208	37.1	18.1	34.0	34.9	38.2	▲ 3.3	平群町
三郷町	10,808	320	49,655	9,803	70,586	6,545	270	12,547	2,570	21,932	60.6	84.4	25.3	31.1	29.6	1.5	三郷町
斑鳩町	13,354	50	16,614	2,422	32,440	6,969	50	7,738	1,044	15,801	52.2	100.0	46.6	48.7	44.2	4.5	斑鳩町
安堵町	13,258	100	6,281	1,665	21,304	3,175	100	1,852	391	5,518	23.9	100.0	29.5	25.9	37.2	▲ 11.3	安堵町
川西町	2,120	0	1,813	360	4,293	196	0	230	14	440	9.2	-	12.7	10.2	14.3	▲ 4.1	川西町
三宅町	524	0	1,496	13	2,033	423	0	156	13	592	80.7	-	10.4	29.1	34.2	▲ 5.1	三宅町
田原本町	28,611	306	38,116	8,628	75,661	8,749	180	10,007	2,448	21,384	30.6	58.8	26.3	28.3	41.2	▲ 12.9	田原本町
曾爾村	277	100	5,285	66	5,728	64	0	188	30	282	23.1	0.0	3.6	4.9	8.8	▲ 3.9	曾爾村
御杖村	967	0	2,760	285	4,012	637	0	341	55	1,033	65.9	-	12.4	25.7	32.8	▲ 7.1	御杖村
高取町	5,419	2,516	18,680	393	27,008	1,136	543	2,404	113	4,196	21.0	21.6	12.9	15.5	16.5	▲ 1.0	高取町
明日香村	1,621	0	2,884	105	4,610	401	0	529	25	955	24.7	-	18.3	20.7	14.5	6.2	明日香村
上牧町	17,038	360	210,864	1,534	229,796	5,749	210	8,729	745	15,433	33.7	58.3	4.1	6.7	7.8	▲ 1.1	上牧町
王寺町	4,699	473	1,783	588	7,543	2,702	257	316	138	3,413	57.5	54.3	17.7	45.2	90.0	▲ 44.8	王寺町
広陵町	28,801	1,906	37,844	912	69,463	5,063	214	6,235	272	11,784	17.6	11.2	16.5	17.0	18.2	▲ 1.2	広陵町
河合町	7,514	132	10,442	389	18,477	3,615	132	2,884	181	6,812	48.1	100.0	27.6	36.9	55.2	▲ 18.3	河合町
吉野町	4,223	113	19,165	1,079	24,580	1,159	67	1,813	294	3,333	27.4	59.3	9.5	13.6	27.4	▲ 13.8	吉野町
大淀町	33,593	580	65,579	2,469	102,221	5,858	469	10,515	392	17,234	17.4	80.9	16.0	16.9	21.1	▲ 4.2	大淀町
下市町	1,698	0	4,943	151	6,792	746	0	302	22	1,070	43.9	-	6.1	15.8	18.5	▲ 2.7	下市町
黒滝村	948	100	875	51	1,974	225	0	430	6	661	23.7	0.0	49.1	33.5	41.2	▲ 7.7	黒滝村
天川村	9,031	165	4,355	696	14,247	610	105	1,605	215	2,535	6.8	63.6	36.9	17.8	17.7	0.1	天川村
野迫川村	69	0	2,310	24	2,403	8	0	24	11	43	11.6	-	1.0	1.8	2.1	▲ 0.3	野迫川村
十津川村	1,470	0	34,960	117	36,547	275	0	4,949	17	5,241	18.7	-	14.2	14.3	11.9	2.4	十津川村
下北山村	187	0	1,395	62	1,644	165	0	407	14	586	88.2	-	29.2	35.6	16.9	18.7	下北山村
上北山村	550	91	963	6	1,610	107	0	136	0	243	19.5	0.0	14.1	15.1	4.2	10.9	上北山村
川上村	2,073	0	3,345	416	5,834	502	0	504	94	1,100	24.2	-	15.1	18.9	14.1	4.8	川上村
東吉野村	223	0	1,926	70	2,219	117	0	20	62	199	52.5	-	1.0	9.0	5.9	3.1	東吉野村
市計	1,406,840	68,466	1,878,269	424,025	3,777,600	391,957	21,434	438,501	96,149	948,041	27.9	31.3	23.3	25.1	33.0	▲ 7.9	市計
町村計	201,448	8,043	575,656	34,326	819,473	58,721	2,747	83,228	9,669	154,365	29.1	34.2	14.5	18.8	29.4	▲ 10.6	町村計
県計	1,608,288	76,509	2,453,925	458,351	4,597,073	450,678	24,181	521,729	105,818	1,102,406	28.0	31.6	21.3	24.0	32.3	▲ 8.3	県計

【出典：地方財政状況調査】

■令和4年度 市町村別不納欠損処理状況

(単位：千円、件)

市町村名	調定済額			収入済額			徴収率 (D/A)	不納欠損処理額					滞納繰越分 調定済額に 占める執行 停止を経な かった消滅 時効の割合 (M/C)	不納欠損 処理額が 調定に 占める割合 (H/A)	市町村名
	合計	現年課税分	滞納繰越分	合計	現年課税分	滞納繰越分		合計	執行停止 (注1)	即時消滅 (注2)	消滅時効 (注3)	うち執行停 止を経な かったもの			
奈良市	53,749,260	52,409,630	1,339,630	52,433,832	52,077,179	356,653	97.6%	93,078	55,283	23,053	14,742	13,297	1.0%	0.2%	奈良市
大和高田市	6,943,919	6,769,978	173,941	6,769,790	6,706,812	62,978	97.5%	17,929	5,896	8,797	3,236	2,569	1.5%	0.3%	大和高田市
大和郡山市	12,316,883	12,033,373	283,510	12,032,235	11,950,194	82,041	97.7%	15,970	11,529	147	4,294	2,895	1.0%	0.1%	大和郡山市
天理市	8,486,991	8,197,273	289,718	8,196,133	8,123,750	72,383	96.6%	23,378	2,281	8,314	12,783	4,361	1.5%	0.3%	天理市
橿原市	16,555,147	16,128,048	427,099	16,139,600	16,010,200	129,400	97.5%	37,153	35,297	574	1,282	0	-	0.2%	橿原市
桜井市	6,431,317	6,385,935	45,382	6,374,655	6,356,733	17,922	99.1%	3,218	2,859	0	359	0	-	0.1%	桜井市
五條市	3,427,508	3,406,680	20,828	3,404,498	3,398,123	6,375	99.3%	1,019	655	236	128	0	-	0.0%	五條市
御所市	2,977,530	2,824,404	153,126	2,831,326	2,795,706	35,620	95.1%	9,728	3,937	2,208	3,583	2,177	1.4%	0.3%	御所市
生駒市	17,459,862	16,955,370	504,492	16,942,129	16,882,862	59,267	97.0%	21,221	14,867	1,111	5,243	0	-	0.1%	生駒市
香芝市	9,715,687	9,415,883	299,804	9,392,829	9,330,395	62,434	96.7%	9,663	5,139	1,871	2,653	0	-	0.1%	香芝市
葛城市	4,481,050	4,343,060	137,990	4,330,263	4,306,490	23,773	96.6%	7,209	2,523	0	4,686	4,686	3.4%	0.2%	葛城市
宇陀市	2,660,935	2,558,855	102,080	2,574,677	2,535,482	39,195	96.8%	6,712	602	1,193	4,917	3,010	2.9%	0.3%	宇陀市
山添村	450,676	436,349	14,327	432,758	431,421	1,337	96.0%	103	0	0	103	103	0.7%	0.0%	山添村
平群町	2,020,941	1,988,820	32,121	1,986,160	1,974,952	11,208	98.3%	406	262	57	87	87	0.3%	0.0%	平群町
三郷町	2,192,882	2,122,296	70,586	2,135,006	2,113,074	21,932	97.4%	2,773	2,418	232	123	123	0.2%	0.1%	三郷町
斑鳩町	3,129,624	3,097,184	32,440	3,098,719	3,082,918	15,801	99.0%	1,403	873	355	175	0	-	0.0%	斑鳩町
安堵町	753,985	732,681	21,304	730,090	724,572	5,518	96.8%	1,082	68	132	882	832	3.9%	0.1%	安堵町
川西町	1,153,528	1,149,235	4,293	1,148,983	1,148,543	440	99.6%	696	580	0	116	0	-	0.1%	川西町
三宅町	597,739	595,706	2,033	595,615	595,023	592	99.6%	269	269	0	0	0	-	0.0%	三宅町
田原本町	3,912,068	3,836,407	75,661	3,842,088	3,820,704	21,384	98.2%	17,443	14,246	316	2,881	924	1.2%	0.4%	田原本町
曾爾村	118,207	112,479	5,728	110,699	110,417	282	93.6%	725	4	155	566	545	9.5%	0.6%	曾爾村
御杖村	115,509	111,497	4,012	111,484	110,451	1,033	96.5%	316	0	0	316	296	7.4%	0.3%	御杖村
高取町	667,455	640,447	27,008	641,977	637,781	4,196	96.2%	181	181	0	0	0	-	0.0%	高取町
明日香村	434,301	429,691	4,610	429,087	428,132	955	98.8%	165	0	81	84	84	1.8%	0.0%	明日香村
上牧町	2,376,997	2,147,201	229,796	2,122,611	2,107,178	15,433	89.3%	2,469	1,216	123	1,130	907	0.4%	0.1%	上牧町
王寺町	3,170,822	3,163,279	7,543	3,165,620	3,162,207	3,413	99.8%	2,213	354	1,859	0	0	-	0.1%	王寺町
広陵町	4,259,344	4,189,881	69,463	4,190,660	4,178,876	11,784	98.4%	1,650	137	1,303	210	210	0.3%	0.0%	広陵町
河合町	2,049,140	2,030,663	18,477	2,032,495	2,025,683	6,812	99.2%	987	501	318	168	155	0.8%	0.0%	河合町
吉野町	793,326	768,746	24,580	766,792	763,459	3,333	96.7%	2,818	68	240	2,510	1,302	5.3%	0.4%	吉野町
大淀町	1,906,740	1,804,519	102,221	1,802,627	1,785,393	17,234	94.5%	4,113	282	0	3,831	703	0.7%	0.2%	大淀町
下市町	466,160	459,368	6,792	459,194	458,124	1,070	98.5%	1,469	101	4	1,364	16	0.2%	0.3%	下市町
黒滝村	64,366	62,392	1,974	62,010	61,349	661	96.3%	229	0	184	45	45	2.3%	0.4%	黒滝村
天川村	181,405	167,158	14,247	168,641	166,106	2,535	93.0%	59	0	0	59	0	-	0.0%	天川村
野迫川村	69,545	67,142	2,403	66,334	66,291	43	95.4%	856	770	71	15	15	0.6%	1.2%	野迫川村
十津川村	826,595	790,048	36,547	786,117	780,876	5,241	95.1%	547	0	0	547	547	1.5%	0.1%	十津川村
下北山村	264,353	262,709	1,644	263,139	262,553	586	99.5%	35	0	19	16	0	-	0.0%	下北山村
上北山村	92,991	91,381	1,610	88,091	87,848	243	94.7%	176	0	0	176	0	-	0.2%	上北山村
川上村	455,156	449,322	5,834	449,202	448,102	1,100	98.7%	296	0	227	69	69	1.2%	0.1%	川上村
東吉野村	149,433	147,214	2,219	147,128	146,929	199	98.5%	141	56	85	0	0	-	0.1%	東吉野村
市計	145,206,089	141,428,489	3,777,600	141,421,967	140,473,926	948,041	97.4%	246,278	140,868	47,504	57,906	32,995	0.9%	0.2%	市計
町村計	32,673,288	31,853,815	819,473	31,833,327	31,678,962	154,365	97.4%	43,620	22,386	5,761	15,473	6,963	0.8%	0.1%	町村計
県計	177,879,377	173,282,304	4,597,073	173,255,294	172,152,888	1,102,406	97.4%	289,898	163,254	53,265	73,379	39,958	0.9%	0.2%	県計

(注1) 執行停止…滞納処分をすることのできる財産がない等の理由により滞納処分の執行停止をし、それが3年間継続して納税義務が消滅したもの【地方税法第15条の7第4項】

(注2) 即時消滅…滞納処分の執行停止をした場合において、徴収不能なことが明らかであるため、直ちに納税義務を消滅させたもの【地方税法第15条の7第5項】

(注3) 消滅時効…徴収権を5年間行使しないことによって、時効により消滅したもの【地方税法第18条第1項】

【出典：地方財政状況調査、奈良県独自調査】