

市町村名	学校名等	活動の区分	
橿原市	橿原市立畝傍北小学校	学習支援	放課後 子ども教室
(住所)奈良県橿原市大久保町156番地 (電話)0744-22-2431		○	○
≪学校支援≫ 本校では、学校地域連携事業として、登下校の見守り活動や放課後の学習支援活動を中心に、フットサル教室やソフトバレーボール教室を開催し、事業を進めてきました。3名のコーディネーターを中心にして、熱心に地域連携事業の活動が進められました。 ≪地域ふれあい活動・放課後子ども教室≫ (ひまわり学級) 1年生～6年生			

#### ≪学校支援≫

1 【実施主体】 橿原市立畝傍北小学校地域連携本部

#### 2 【活動支援スタッフ体制】

コーディネーター 3人  
ボランティア登録数 43人

#### 3 【主な活動内容】

(登下校の見守り活動) 実施時期 5月～3月 年間200日実施



児童の登校及び下校時に合わせ、地域の高齢者の方々がポイントになるところで、交通安全指導や見守り活動を行い、安全に通学することができている。また、つながりも深まっている。

(放課後学習支援活動) 実施時期 5月～3月 年間66日実施



毎週火曜日と木曜日に放課後の学習支援活動として、低学力の克服並びに学力の一層の向上をめざし、希望児童を対象に学習教室を開催した。普通学級に在籍する特別支援を要する児童や学力の向上を目指す児童に力をつけることができた。また、新しく購入した教材も子どもたちの学習意欲を向上させる大きな役割を担った。

(放課後フットサル・ソフトバレーボール教室) 5月～3月 年間50日実施

放課後の体育館での活動として、体力向上をめざす児童に対して、フットサル教室並びにソフトバレーボール教室を開催した。体力の低下が叫ばれる中、参加した児童は意欲的に活動に参加し、運動の技能を高めるとともに、体力の向上を図ることができた。

## 《地域ふれあい活動・放課後子ども教室》（ひまわり学級）

### 1. 【活動場所】

畷傍北小学校・大久保コミュニティセンター

### 2. 【活動状況】

毎週金曜日（夏期休業中4回）

実施回数 年間34回

### 3. 【参加児童】

出席児童78名

### 4. 【活動支援スタッフ体制】

各学年担当 計24名

### 5. 【安全管理体制】

安全管理員 畷傍北小学校校長 大谷 茂

### 6. 【主な活動内容】

#### 1年生の活動

##### 1学期


- 絵本の読み聞かせ・ビデオ鑑賞
- 名前カードの作成
- 自分の家の絵（地図に絵をはる。）
- 探検に出発
  - ・お友だちの家を探そう。
  - ・友だちの家の近くの公園をたんけんする。
  - ・公園の絵をかく。



〔1年生お気に入りの公園〕

##### 2学期

- 公園たんけんの発表
- みんなでいっしょにあそぶものの製作
  - ・すごろくカードづくりをする。
  - ・作ったすごろくで遊ぶ。
- 昔からの遊び
  - ・カルタあそびをする。
  - ・剣玉・はねつきをしよう。



〔1年生カルタを作ったよ〕


##### 3学期

- 「ありがとう会」をしよう
  - ・内容を決めてお手紙を書く。
- カルタをつくろう
  - ・手作りカルタ作りをする。
  - ・自分の作ったカルタを発表する。


## 2年生の活動

### 1学期

- 新しい友だちを作ろう
  - ・名前カード
  - ・ゲームをしよう。
- 自分の家の近くの公園たんけん・町たんけん
  - ・公園で遊ぶ。  
(自分たちで鬼ごっこのルールを決めてなかよくあそぶ)
  - ・町たんけん・・・みんなの使う建物  
車椅子の友だちもいけるかな？



〔2年生グローブ工場の見学〕



〔2年生たんけん地図作り〕

### 夏休み（8/8）

- 校区にあるグローブ工場の見学

### 2学期

- たんけんのまとめ
  - ・校区たんけんマップ作りをする。
  - ・たんけんをみんなに発表しよう。

### 3学期

- みんなで仲良く・・・昔の遊び
- 1年間のまとめをしよう。

## 3年生の活動

### 1学期

- 名刺作り
  - 町たんけん用の名刺を作ろう
  - パソコンを使ってみよう。
- 大久保町探検
  - ・コミュニティセンターの方の話を聞く。
  - ・みんなの使う建物を見学しよう。



〔3年生団扇作り〕

### 夏休み（8/8）

- 世界にひとつしかない団扇作り
- リクリエーション

### 2学期

- おおくぼまちづくり館見学
  - ・生国魂神社とふんすい公園を見学する。
  - ・教宗寺訪問・聞き取りをする。
  - ・おおくぼまちづくり館を見学する。
  - ・見学してきたことをまとめてみんなに発表しよう。



〔3年生発表用原稿作り〕

- ・見学してきたことをグループに分かれて絵に描こう。

### 3学期

- 絵を見てもらおう。
- ・グループで完成した絵を学年のみんなに発表解説。



〔3年生発表の練習をしよう〕

## 4年生の活動

### 1学期

- 活動計画
- おじぞうさんの絵
- おじぞうさんマップ作り
  - ・大久保町にたくさんのおじぞうさんがあるわけをむかしからすんでいる人に聞いて調べる。



〔4年生 大久保町のお地蔵さんマップ〕

### 夏休み（8／8）

- 地域の食材を使って、チヂミを焼こう。

### 2学期

- お地蔵様と大久保の歴史について調べよう。
- 洞村移転について
  - ・おおくぼまちづくり館を見学する。  
(洞村移転について各自ヒントをさがす)
  - ・わからなかったことを出し合う。
  - ・インターネットで調べる。
  - ・洞村のあった場所のフィールドワークをする。  
(洞池・井戸・畝傍山に登り山口神社を見つける)



〔4年生まちづくり館見学〕

### 3学期

- 1年間に学習してきたことをまとめて学年に発表する。
- ・お地蔵様マップ
- ・おおくぼまちづくり館について
- ・神武陵・畝傍山について

## 5年生の活動

### 1学期

- 「牛」についての調べ学習・・・パソコンを使おう
- ・班に分かれて調べ学習をする。  
(牛皮, 牛肉, 牛のこわい話, 牛の育て方)
- ・調べたことをまとめる。



〔5年生 油かす入りたこやき〕

## 夏休み（8/26）

○御杖高原牧場に行って牛について調べよう。

## 2学期

○牛とわたしたちの暮らしについてクラスのみんなに発表

- ・発表の練習をする。
- ・クラスのみんなに発表する。

○和太鼓の練習

- ・「和太鼓楽鼓の会」の松本弘昭さんを講師に招き、和太鼓の演奏を教わる。
- ・「こころのつどい」で全校に発表する。
- ・松本さんへお礼の手紙を書く。



〔5年生太鼓練習〕

## 3学期

○革細工

- ・キーホルダー作り
- ・1年間まとめとして大輪のひまわり作り（色紙で貼り絵を作ろう）

## 6年生の活動

### 1学期

○「ローザパークス物語」視聴

- ・視聴しながら、気づいたことについて話し合う。
- ・感想文を書く。



〔6年生学年発表〕

## 夏休み（8/1）

○プール

○日本の夏の風物詩「流しそうめん」

### 2学期

○下原さんのお話

- ・差別とは何かを考える。

○「橋のない川」視聴

- ・感想を書く。

○保護者懇談会

○くわしい読み取り

- ・おかしいと思ったところ、はらがたつたところを出し合い話し合う。



〔西光寺：清原住職のお話〕

### 3学期

○DVD「3月3日の風」視聴

- ・「命輝き集会」にむけて呼びかけ文を作る。

○水平社博物館見学及び西光寺副住職 清原さんよりの聞き取り

○閉級式用メッセージ文の作成

- ・ひまわり学級閉級式に向けて練習する。